

平成23年度

主要な施策の成果及び予算執行の実績報告書

— 決算の概要 —

上 尾 市



## 主要な施策の成果及び予算執行の実績報告書について

地方自治法第233条第5項の規定により、平成23年度における上尾市一般会計及び特別会計の主要な施策の成果及び予算執行の実績報告書について、次のとおり報告する。

平成24年 8月28日

上尾市長 島 村 穰





# 目 次

平成23年度一般会計・特別会計予算執行状況一覧表	1
一般会計	3
一般会計決算のあらまし	5
I 決算の概要	5
II 歳入の概要	8
III 歳出の概要	10
IV 財政構造	13
一般会計款別予算執行状況及び所属別の主な事業実績報告書	17
1 議会費	19
2 総務費	21
3 民生費	35
4 衛生費	47
5 農林水産業費	55
6 商工費	57
7 土木費	61
8 消防費	69
9 教育費	73
10 公債費	85
11 予備費	95
緊急雇用創出事業費補助金充当事業一覧	99
中小企業等支援事業一覧	100
指定管理者から提出された事業報告書の概要	101
基金運用状況	113
特別会計	119
特別会計決算のあらまし	121
国民健康保険特別会計	123
公共下水道事業特別会計	131
介護保険特別会計	137
後期高齢者医療特別会計	141



◇平成23年度一般会計・特別会計予算執行状況一覧表

(単位：千円)

会 計 名		歳入決算額 A	歳出決算額 B	差引き額 (A-B) C	翌年度へ繰越 すべき財源 D	実質収支 (C-D)	前 年 度 実質収支
一 般 会 計		58,415,307	56,620,163	1,795,144	150,097	1,645,047	1,637,650
特 別 会 計		39,112,480	37,582,174	1,530,306	240	1,530,066	1,488,221
特 別 会 計 内 訳	国民健康保険	22,748,178	21,585,319	1,162,859	0	1,162,859	1,173,972
	工業住宅団地 開発事業	1,113	910	203	0	203	34
	公共下水道事業	4,981,795	4,862,623	119,172	240	118,932	149,289
	介護保険	9,708,607	9,464,047	244,560	0	244,560	163,629
	後期高齢者医療	1,672,787	1,669,275	3,512	0	3,512	1,297
合 計		97,527,787	94,202,337	3,325,450	150,337	3,175,113	3,125,871



# 一 般 会 計



# 平成23年度 一般会計決算のあらまし

## I. 決算の概要

**○歳入：584.2億円（前年度比 +1.6億円、0.3%増）**

- ・市税収入や市債の発行が減少したものの、地方交付税・地方特例交付金や国県支出金、前年度からの繰越金が増加したため、全体では増加。

**○歳出：566.2億円（前年度比 +2.0億円、0.4%増）**

- ・新たに子宮頸がん等ワクチン接種費用の無料化を実施したほか、引き続き実施しているこども医療費の無料化に伴う事業費の増加や生活保護費の自然増などにより、社会保障関係経費が増加。
- ・上尾駅整備事業が終了したものの、富士見小学校校舎改築事業や(仮)瓦葺コミュニティ施設整備事業の本格化により、普通建設事業費が増加。
- ・東日本大震災後の対応として、市民の安全確保のため、放射能測定や災害復旧事業等を実施。

**○決算収支：16.5億円（前年度比 +0.1億円、0.5%増）**

**（実質収支） ※（歳入－歳出）－（翌年度へ繰り越すべき財源）**

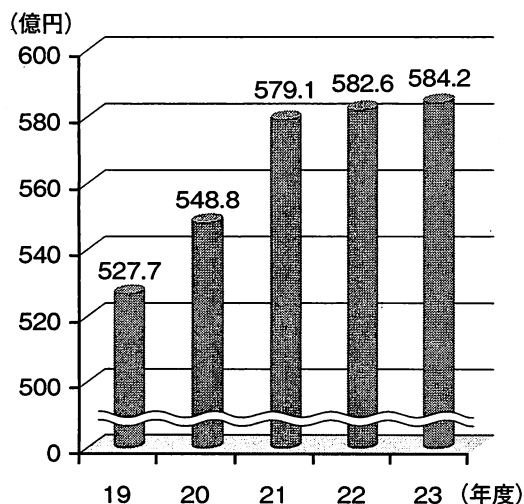
### 1 歳入

(1) 歳入総額は584億1,531万円で、前年度に比べ1億5,931万円増加した。

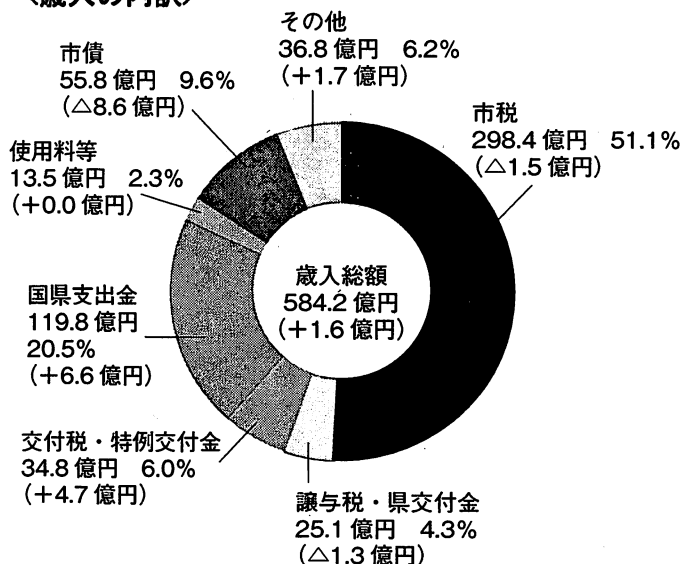
(2) 主な増減としては、市税が1億4,678万円、市債が8億5,730万円減少した一方で、地方交付税・地方特例交付金が4億6,569万円、国県支出金が6億5,579万円、繰越金が5億7,043万円増加した。

(3) 歳入の内訳は、市税が298億4,466万円で歳入全体の51.1%を占め、次いで国県支出金が119億8,451万円で20.5%、市債が55億8,340万円で9.6%となっている。

#### <歳入の推移>



#### <歳入の内訳>



※( )内は対前年度増減額を、%は全体に対する構成比を表す。

## 2 歳出

(1) 歳出総額は566億2,016万円で、前年度に比べ2億254万円増加した。

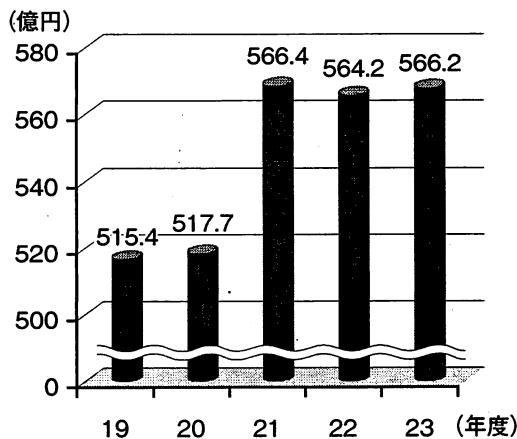
(2) 目的別

- ・商工費が上尾駅整備事業の終了により19億2,547万円減少した一方で、教育費が富士見小学校校舎改築事業の影響等により16億2,560万円増加した。
- ・内訳は、民生費が212億788万円で歳出全体の37.5%を占め、次いで総務費が86億1,537万円で15.2%、教育費が74億4,863万円で13.2%となっている。

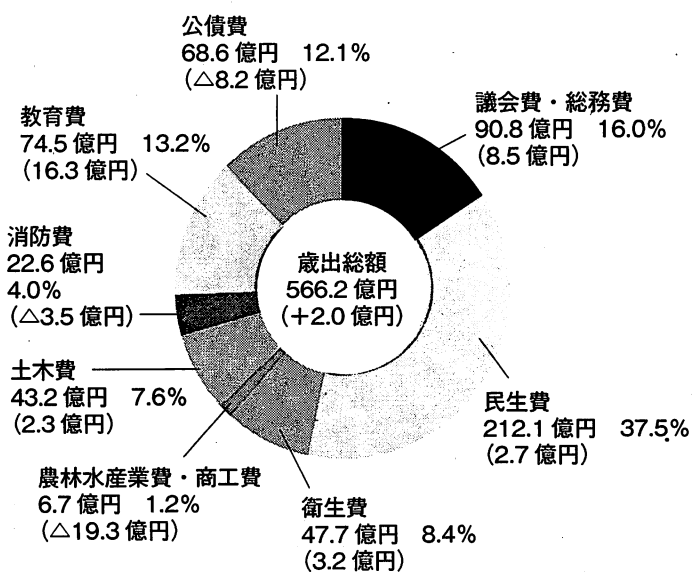
(3) 性質別

- ・人件費が3億5,754万円、公債費が8億2,273万円減少した一方で、扶助費が8億4,702万円、物件費が4億4,680万円増加した。
- ・内訳は、扶助費が137億1,260万円で歳出全体の24.2%を占め、次いで人件費が119億4,674万円で21.1%、物件費が85億8,228万円で15.2%となっている。

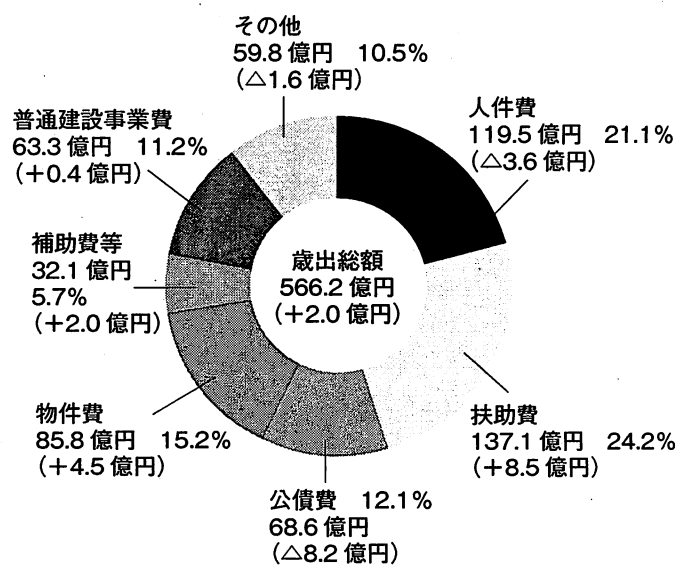
### <歳出の推移>



### <目的別歳出の内訳>



### <性質別歳出の内訳>



※( )内は対前年度増減額を、%は全体に対する構成比を表す。

※( )内は対前年度増減額を、%は全体に対する構成比を表す。



### 3 決算収支

- (1) 歳入決算額から歳出決算額を差し引いた形式収支は、17億9,514万円となり、前年度に比べ4,323万円減少した。
- (2) 形式収支から、翌年度への繰越事業に必要となる財源を差し引いた実質収支は、16億4,505万円となり、前年度に比べ740万円増加した。

(単位：千円)

	歳入決算額	歳出決算額	翌年度へ繰り越すべき財源	実質収支
23年度	58,415,307	56,620,163	150,097	1,645,047
22年度	58,255,997	56,417,623	200,724	1,637,650

### 4 執行率

最終予算現額に対する歳出決算額の割合(執行率)は、94.9%となった。

これは、予算の一部を翌年度に繰り越したことなどによるものであり、翌年度への繰越事業費を加えた執行率は97.7%となる。

歳出予算現額に対する款別執行率一覧表

(単位：千円)

款	予算現額 A	決算額 B	繰越事業費 C	不用額 (A-B-C)D	執行率 B/A (%)
1 議会費	476,481	465,692		10,789	97.7
2 総務費	8,865,216	8,615,372	22,680	227,164	※ 97.2 97.4
3 民生費	21,607,798	21,207,879		399,919	98.1
4 衛生費	5,082,149	4,773,492		308,657	93.9
5 農林水産業費	167,488	162,915		4,573	97.3
6 商工費	534,850	508,028		26,822	95.0
7 土木費	4,948,309	4,316,932	582,939	48,438	※ 87.2 99.0
8 消防費	2,305,324	2,262,090	30,132	13,102	※ 98.1 99.4
9 教育費	8,823,972	7,448,625	1,071,493	303,854	※ 84.4 96.6
10 公債費	6,863,542	6,859,138		4,404	99.9
11 予備費	13,454	—		13,454	—
合計	59,688,583	56,620,163	1,707,244	1,361,176	※ 94.9 97.7
参考：22年度	59,950,676	56,417,623	2,574,148	958,905	※ 94.1 98.4

(注) ※は、繰越事業費分を加えた場合の執行率。

(参考)

なお、最終予算現額に対する歳入決算額の割合(収入率)は97.9%となった。

収入率が100%を下回った主な原因は、繰越事業費に係る財源(未収入の国庫支出金や市債)を翌年度に繰り越したことなどによる。

(単位：千円)

区分	歳入		
	予算現額	決算額	執行率
23年度	59,688,583	58,415,307	97.9%
22年度	59,950,676	58,255,997	97.2%

## Ⅱ. 歳入の概要

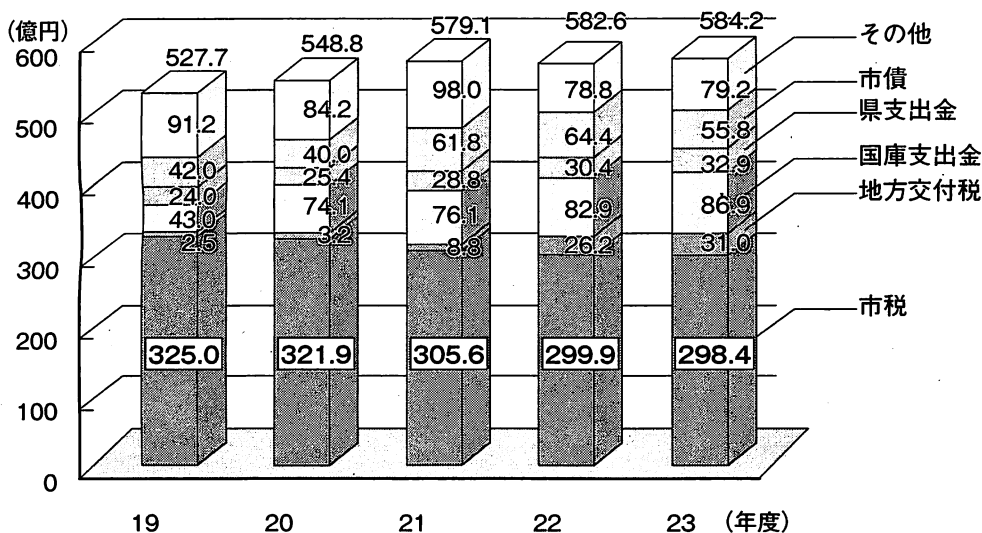
- 歳入総額は584.2億円となり、前年度に比べ1.6億円(+0.3%)増加した。
- 市税は、固定資産税の増加(+0.6億円)や市たばこ税の増加(+1.9億円)の一方で、個人市民税の減少(△2.1億円)等により、前年度に比べ1.5億円減(△0.5%)の298.4億円となった。
- 地方交付税は、社会福祉費や生活保護費などの増加等により基準財政需要額が増加したことなどから普通交付税が増額交付(+3.9億円)されたことに伴い、前年度に比べ4.8億円増(+18.3%)の31.0億円となった。
- 国庫支出金は、制度改正による子ども手当負担金の増加(+3.2億円)や、生活保護費の自然増に伴う生活保護費負担金の増加(+1.7億円)等により、前年度に比べ4.1億円増(+4.9%)の86.9億円となった。
- 市債は、臨時財政対策債の減少(△5.2億円)等により、前年度に比べ8.6億円減(△13.3%)の55.8億円となった。
- このほか、22年度からの繰越金が5.7億円増(+45.0%)の18.4億円となった。

### ＜歳入の状況＞

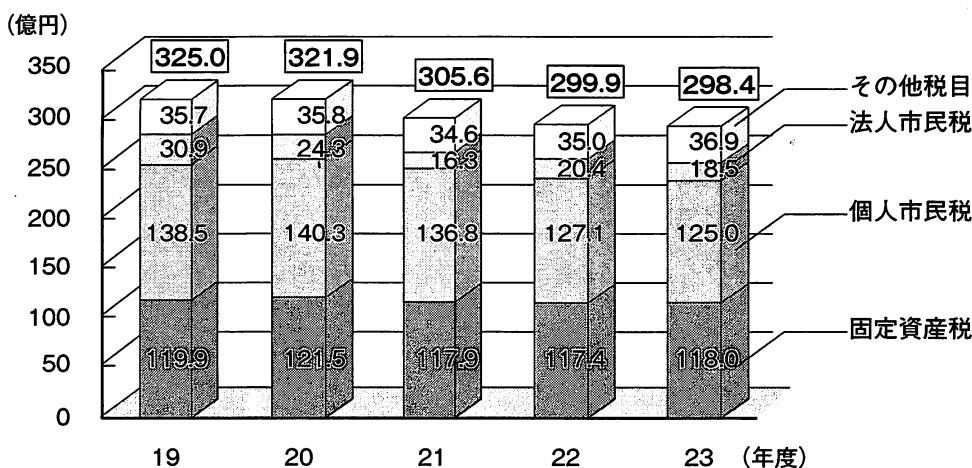
(単位：千円、%)

区 分	平成23年度		平成22年度		比 較	
	決算額	構成比	決算額	構成比	増減額	増減率
市 税	29,844,662	51.1	29,991,443	51.5	△ 146,781	△ 0.5
市民税(個人)	12,497,308	21.4	12,706,513	21.8	△ 209,205	△ 1.6
市民税(法人)	1,851,054	3.2	2,039,736	3.5	△ 188,682	△ 9.3
固定資産税	11,799,237	20.2	11,742,714	20.2	56,523	0.5
その他	3,697,063	6.3	3,502,480	6.0	194,583	5.6
地方譲与税	456,049	0.8	468,771	0.8	△ 12,722	△ 2.7
利子割交付金	75,076	0.1	95,755	0.2	△ 20,679	△ 21.6
配当割交付金	58,584	0.1	51,450	0.1	7,134	13.9
株式等譲渡所得割交付金	14,507	0.0	17,290	0.0	△ 2,783	△ 16.1
地方消費税交付金	1,728,170	3.0	1,745,198	3.0	△ 17,028	△ 1.0
ゴルフ場利用税交付金	37,135	0.1	39,218	0.1	△ 2,083	△ 5.3
自動車取得税交付金	104,146	0.2	180,141	0.3	△ 75,995	△ 42.2
地方特例交付金	382,416	0.7	396,972	0.7	△ 14,556	△ 3.7
地方交付税	3,102,011	5.3	2,621,767	4.5	480,244	18.3
交通安全対策特別交付金	34,786	0.1	36,297	0.1	△ 1,511	△ 4.2
分担金及び負担金	529,450	0.9	510,087	0.9	19,363	3.8
使用料及び手数料	818,816	1.4	835,836	1.4	△ 17,020	△ 2.0
国庫支出金	8,692,474	14.9	8,287,202	14.2	405,272	4.9
県支出金	3,292,037	5.6	3,041,523	5.2	250,514	8.2
財産収入	71,390	0.1	267,097	0.5	△ 195,707	△ 73.3
寄附金	14,470	0.0	8,078	0.0	6,392	79.1
繰入金	135,452	0.2	245,096	0.4	△ 109,644	△ 44.7
繰越金	1,838,374	3.1	1,267,946	2.2	570,428	45.0
諸収入	1,601,902	2.7	1,708,130	2.9	△ 106,228	△ 6.2
市 債	5,583,400	9.6	6,440,700	11.0	△ 857,300	△ 13.3
建設事業債	2,609,500	4.5	2,949,100	5.0	△ 339,600	△ 11.5
臨時財政対策債	2,973,900	5.1	3,491,600	6.0	△ 517,700	△ 14.8
合 計	58,415,307	100.0	58,255,997	100.0	159,310	0.3

〈歳入の推移〉



〈市税の推移〉



〈参考〉 自主財源・依存財源の分類

(単位：千円)

財源	金額	割合	前年度
自主財源	34,854,516	59.7%	59.8%
依存財源	23,560,791	40.3%	40.2%
財源 (合計)	58,415,307		

市	税	29,844,662
分担金及び負担金		529,450
使用料及び手数料		818,816
財産収入		71,390
寄附金		14,470
繰入金		135,452
繰越金		1,838,374
諸収入		1,601,902
地方譲与税		456,049
利子割交付金		75,076
配当割交付金		58,584
株式等譲渡所得割交付金		14,507
地方消費税交付金		1,728,170
ゴルフ場利用税交付金		37,135
自動車取得税交付金		104,146
地方特例交付金		382,416
地方交付税		3,102,011
交通安全対策特別交付金		34,786
国庫支出金		8,692,474
県支出金		3,292,037
市債		5,583,400

### Ⅲ. 歳出の概要

#### 【目的別】

- 歳出総額は566.2億円となり、前年度に比べ2.0億円増加(+0.4%)した。
- 総務費は、財政調整基金積立金の増加(+7.5億円)や選挙関係経費の増加(+1.3億円)等により、前年度と比べて7.6億円増(+9.7%)の86.2億円となった。
- 民生費は、子ども手当の増加(+5.2億円)、こども医療費の増加(+2.6億円)、及び生活保護費の増加(+1.4億円)等により、前年度に比べて2.7億円増(+1.3%)の212.1億円となった。
- 衛生費は、子宮頸がん等ワクチン接種の無料化による予防接種事業の増加(+3.0億円)や、(仮)瓦葺コミュニティ施設整備事業の本格化(+2.4億円)等により、前年度に比べて3.2億円増(+7.3%)の47.7億円となった。
- 商工費は、上尾駅整備事業の終了(△19.3億円)により、前年度に比べて19.3億円減(△79.1%)の5.1億円となった。
- 土木費は、上尾中山道東側地区市街地再開発事業の増加(+4.0億円)等により、前年度に比べて2.3億円増(+5.7%)の43.2億円となった。
- 教育費は、富士見小学校校舎改築事業の本格化(+13.2億円)等により、前年度に比べて16.3億円増(+27.9%)の74.5億円となった。
- 公債費は、西貝塚環境センター整備事業債の一部の償還が終了したこと等により、前年度と比べて8.2億円減(△10.7%)の68.6億円となった。
- このほか、議会費は議員年金の廃止に伴う議員共済給付費負担金の増等により0.9億円増加(+22.9%)、消防費は消防車両整備事業の減により3.5億円減少(△13.5%)した。

#### 〈目的別歳出の状況〉

区 分	平成23年度		平成22年度		比 較	
	決算額	構成比	決算額	構成比	増減額	増減率
議 会 費	465,692	0.8	378,894	0.7	86,798	22.9
総 務 費	8,615,372	15.2	7,851,991	13.9	763,381	9.7
民 生 費	21,207,879	37.5	20,935,719	37.1	272,160	1.3
衛 生 費	4,773,492	8.4	4,449,408	7.9	324,084	7.3
農 林 水 産 業 費	162,914	0.3	165,859	0.3	△ 2,945	△ 1.8
商 工 費	508,028	0.9	2,433,498	4.3	△ 1,925,470	△ 79.1
土 木 費	4,316,932	7.6	4,083,339	7.3	233,593	5.7
消 防 費	2,262,091	4.0	2,614,016	4.6	△ 351,925	△ 13.5
教 育 費	7,448,625	13.2	5,823,029	10.3	1,625,596	27.9
公 債 費	6,859,138	12.1	7,681,870	13.6	△ 822,732	△ 10.7
合 計	56,620,163	100.0	56,417,623	100.0	202,540	0.4

【性質別】

○ 義務的経費

- ・人件費は、職員数の減少等により、前年度と比べて3.6億円減(△2.9%)の119.5億円となった。
- ・扶助費は、子ども手当の増加(+5.2億円)、こども医療費の増加(+2.6億円)、及び生活保護費の増加(+1.4億円)等により、前年度と比べて8.5億円増(+6.6%)の137.1億円となった。
- ・公債費は、西貝塚環境センター整備事業債の一部の償還が終了したこと等により、前年度と比べて8.2億円減(△10.7%)の68.6億円となった。

○ 投資的経費

- ・普通建設事業費は、上尾駅整備事業が終了(△19.3億円)したものの、富士見小学校校舎改築事業の本格化(+13.2億円)等により、前年度と比べ0.4億円増(+0.7%)の63.3億となった。
- ・災害復旧事業費は、東日本大震災の影響により被害を受けた道路修繕費や境橋の仮設橋の建設に要した経費が新たに生じたため、0.7億円(皆増)となった。

○ その他の経費

- ・物件費は、予防接種委託料の増加(+3.0億円)や小学校エアコン借上料が皆増(+0.6億円)。
- ・繰出金は、国民健康保険特別会計や公共下水道事業会計への繰出金が減少[別表]。
- ・積立金は、財政調整基金への積立金が増加(+7.5億円)。

〈性質別歳出の状況〉

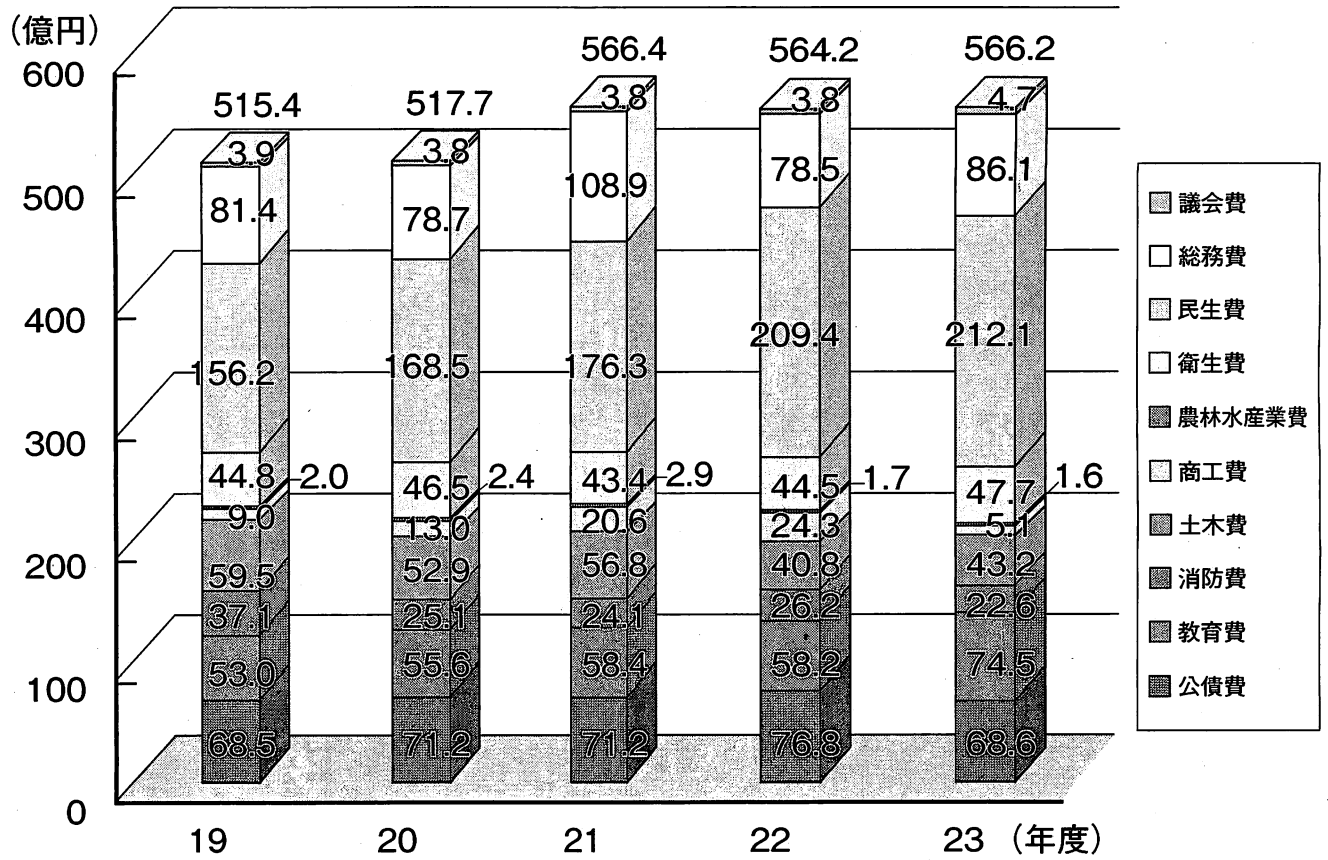
(単位：千円、%)

区 分	平成23年度		平成22年度		比 較	
	決算額	構成比	決算額	構成比	増減額	増減率
義務的経費	32,518,474	57.4	32,851,724	58.2	△ 333,250	△ 1.0
人件費	11,946,740	21.1	12,304,276	21.8	△ 357,536	△ 2.9
扶助費	13,712,596	24.2	12,865,578	22.8	847,018	6.6
公債費	6,859,138	12.1	7,681,870	13.6	△ 822,732	△ 10.7
投資的経費	6,399,492	11.3	6,288,389	11.2	111,103	1.8
普通建設事業費	6,333,284	11.2	6,288,389	11.2	44,895	0.7
補助事業費	2,671,661	4.7	3,508,456	6.2	△ 836,795	△ 23.9
単独事業費	3,661,623	6.5	2,779,933	5.0	881,690	31.7
災害復旧事業費	66,208	0.1	—	—	66,208	皆増
その他の経費	17,702,197	31.3	17,277,510	30.6	424,687	2.5
物件費	8,582,280	15.2	8,135,482	14.4	446,798	5.5
維持補修費	93,337	0.2	146,016	0.3	△ 52,679	△ 36.1
補助費等	3,209,892	5.7	3,008,141	5.3	201,751	6.7
繰出金	3,858,880	6.8	4,790,879	8.5	△ 931,999	△ 19.5
投資及び出資金・貸付金	674,680	1.2	678,128	1.2	△ 3,448	△ 0.5
積立金	1,283,128	2.2	518,864	0.9	764,264	147.3
合 計	56,620,163	100.0	56,417,623	100.0	202,540	0.4

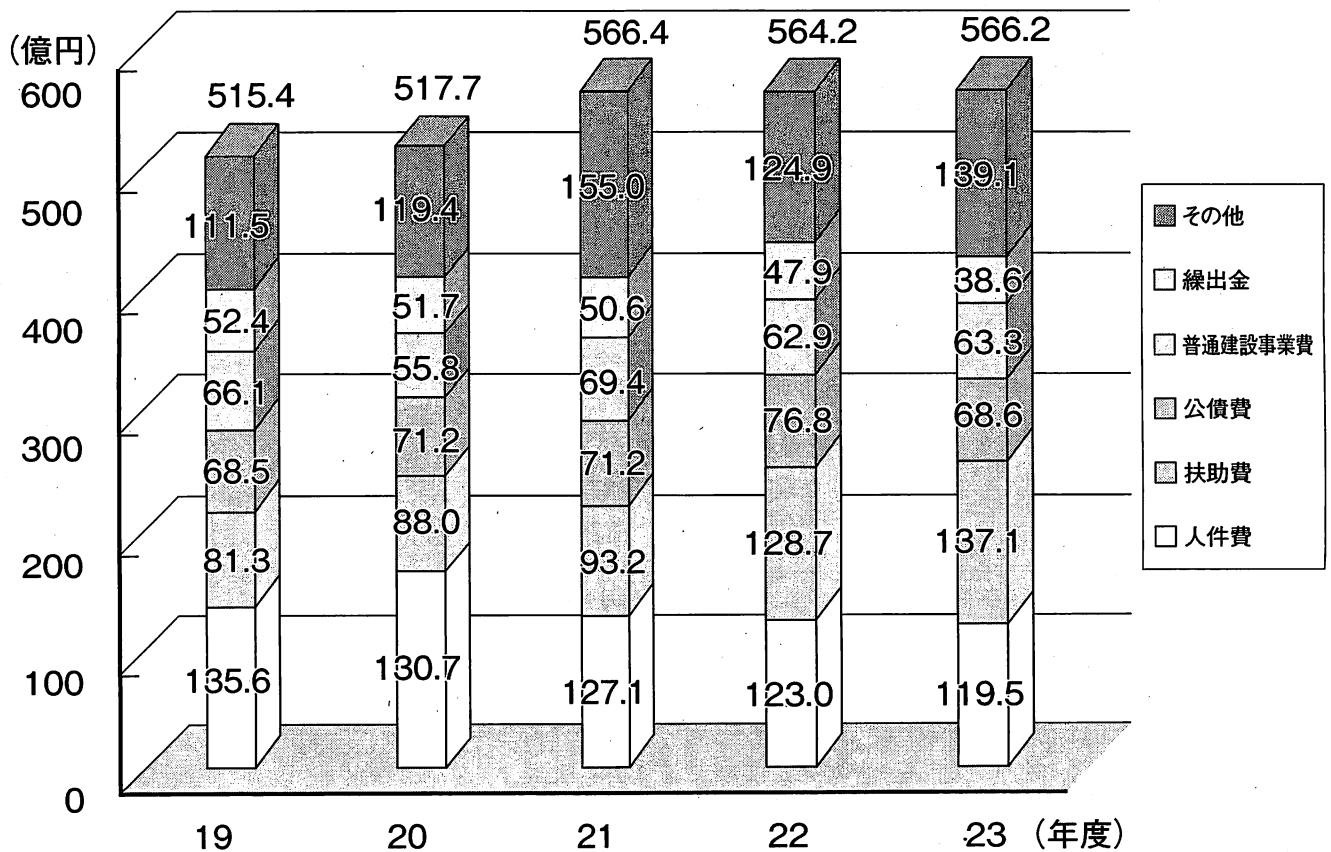
(参考) 別表 繰出金

区 分	平成23年度		平成22年度		比 較	
	決算額	構成比	決算額	構成比	増減額	増減率
国民健康保険特別会計	1,174,348	30.4	2,017,353	42.1	△ 843,005	△ 41.8
公共下水道事業特別会計	899,098	23.3	1,106,285	23.1	△ 207,187	△ 18.7
介護保険特別会計	1,570,223	40.7	1,472,955	30.7	97,268	6.6
後期高齢者医療特別会計	215,211	5.6	194,286	4.1	20,925	10.8
合 計	3,858,880	100.0	4,790,879	100.0	△ 931,999	△ 19.5

<目的別歳出の推移>



<性質別歳出の推移>



## IV. 財政構造

### ○ 財政力指数

・地方公共団体の財政力を示す財政力指数は、前年度を0.033ポイント下回り、0.927となった。

### ○ 経常収支比率

・財政の弾力度を示す経常収支比率は、扶助費の増加(8.5億円)の影響などから前年度を1.0ポイント上回り、93.5%となった。

### ○ 市債現在高

・前年度末から4.0億円減少(△0.7%)し、594.1億円となった。

### ○ 積立金現在高

・前年度末から12.6億円増加(+35.5%)し、48.0億円となった。

### ○ 健全化判断比率

・実質公債費比率は、算定基礎となる公債費の減少(△3.4億円)などの影響により、前年度から0.2ポイント改善し、6.9%となった。

・将来負担比率は、市債現在高の減少(△4.0億円)などの影響により、前年度から10.6ポイント改善し、72.7%となった。

### (1) 財政力指数

平成23年度の財政力指数は0.927となり、前年度を0.033ポイント下回った。

財政力指数は、地方公共団体の財政力を示す指数であり、普通交付税算定に用いた基準財政需要額に対する基準財政収入額の割合の3か年平均値をいい、単年度で1を超える場合には、普通交付税の不交付団体となる。

平成23年度は、普通交付税の算定の結果、基準財政収入額、基準財政需要額がともに増加したが、分母である基準財政需要額の増加(+11.0億円)が分子である基準財政収入額の増加(+7.1億円)を3.9億円上回ったため、結果的に財政力指数が低下したものの。

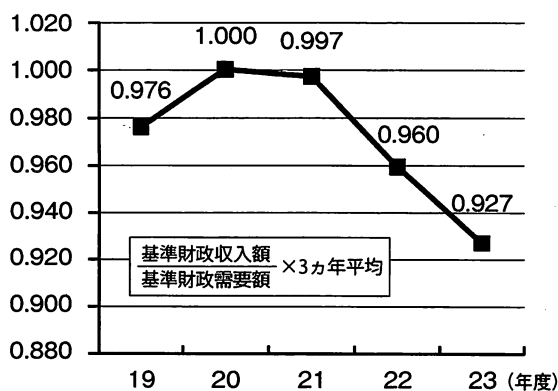
### (2) 経常収支比率

平成23年度の経常収支比率は93.5%となり、前年度を1.0ポイント上回った。

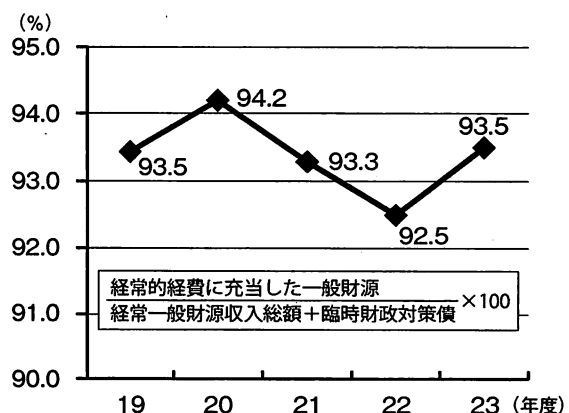
経常収支比率は、財政構造の弾力性を測定するものであり、人件費、扶助費、公債費等の経常的経費に、市税等の一般財源がどの程度使われているのかを示す指標。

平成23年度は、経常的経費に充当した一般財源(分子)では、扶助費充当額が増加したものの人件費充当額が減少したことなどにより微減(△0.1億円)となった。しかし、経常一般財源(分母)が市税・臨財債等の減少により大きく減少(△4.1億円)したため、比率としては1.0ポイント上がったもの。

#### <財政力指数の推移>



#### <経常収支比率の推移>



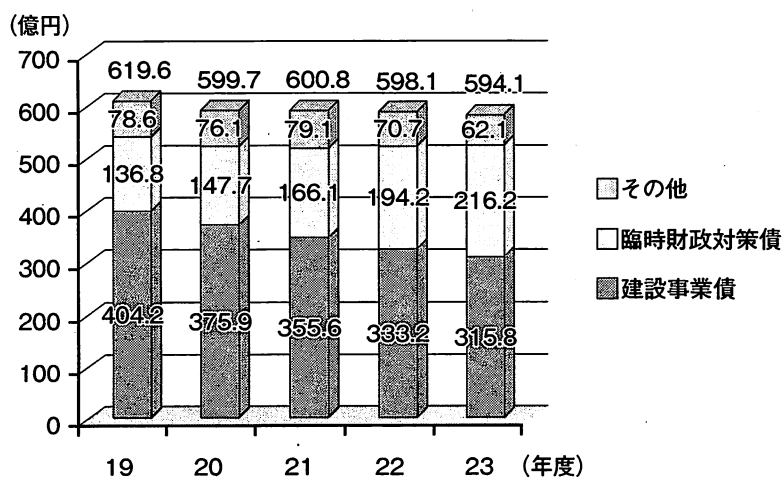
### (3)市債現在高

平成23年度末の市債現在高は、前年度末に比べ3億9,693万円減(前年度比△0.7%)の594億973万円となった。

これは、平成23年度中の元金償還額が59億8,033万円であったのに対し、市債発行額が55億8,340万円となり、元金償還額を下回ったことによる。

市債現在高の内訳では、普通交付税の代替財源である臨時財政対策債が21億9,759万円増加し216億1,719万円となった一方で、建設事業債が17億4,246万円減少し315億7,808万円となった。

#### <市債現在高の推移>

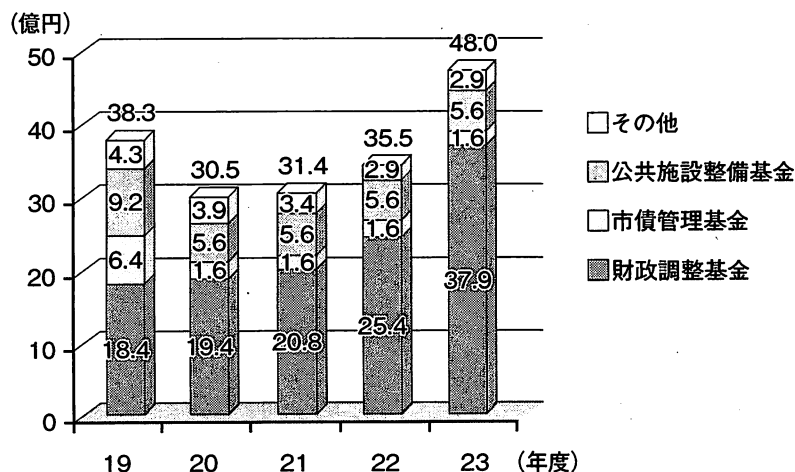


### (4)積立金現在高

平成23年度末の積立金現在高は、前年度末に比べ12億5,767万円増(+35.5%)の48億305万円となった。これは財政調整基金が12億4,856万円増加(+49.2%)したことなどによる。

また、その他には社会福祉基金やみどりの基金などの特定目的基金が含まれるが、平成23年度は、新たに大規模災害による被災者支援を目的として災害対策基金を設置した。

#### <積立金現在高の推移>





(5)健全化判断比率等

「地方公共団体の財政の健全化に関する法律」において、市町村の財政破たんを未然に防ぐため財政の健全度を示す「健全化判断比率」及び公営企業の経営状況の健全化を示す「資金不足比率」を算定し、公表することされている。

平成23年度決算における各比率はいずれも早期健全化基準等を大きく下回っている。

◆ 実質公債費比率

平成23年度の算定値は6.9%となり、前年度から0.2ポイント改善した。

これは、実質公債費比率を算定する基礎となる公債費が、平成22年度に比べ約3.4億円減少したことなどの影響によるもの。

この結果は、早期健全化基準(25.0%)や財政再生基準(35.0%)と照らしても問題のない値となっている。

※ 地方債の発行について協議が必要となる基準(14.0%)や許可が必要となる基準(18.0%)よりも低い値となっている。

◆ 将来負担比率

平成23年度の算定値は72.7%となり、前年度から10.6ポイント改善した。

これは、地方債残高が約4億円減少(地方債新規発行55.8億円、償還額59.8億円)したことや、充当可能基金残高が約9.8億円増加したことなどにより、将来負担すべき額が減少したことなどによるもの。

これは、早期健全化基準(350.0%)と照らして問題のない値となっている。

指 標		説 明	上尾市の比率	早期健全化基準	財政再生基準	経営健全化基準
健全化判断比率	実質赤字比率	一般会計の実質赤字額(歳入総額－歳出総額)の標準財政規模に対する比率	－	11.58%	20.00%	
	連結実質赤字比率	特別会計を含めた全会計の実質赤字額(又は資金不足額)の標準財政規模に対する比率	－	16.58%	30.00%	
	実質公債費比率	一般会計が負担する元利償還金及び準元利償還金の標準財政規模に対する比率	6.9%	25.0%	35.0%	
	将来負担比率	公社や出資法人を含めて一般会計が将来負担する可能性ある負債の標準財政規模に対する比率	72.7%	350.0%		
資金不足比率	水道事業会計	資金不足額の事業規模に対する比率	－			20.0%
	工業住宅団地特別会計		－			
	公共下水道特別会計		－			

※ 実質赤字比率、連結実質赤字比率、資金不足比率は、赤字額や資金不足額が発生しない限り比率がないものとされる(「－」と表示)。

※ 健全化判断比率のうちいずれかが、早期健全化基準以上である場合には「財政健全化計画」を、また、財政再生基準以上である場合には「財政再生計画」を策定し、健全化に努めなければならない。


なお、これら比率の対象を図示すると以下のとおり。

上 尾 市		一部事務組合	広域連合	地方三公社	第三セクター
一般会計	特別会計	埼玉県都市競艇組合	彩の国さいたま人づくり広域連合 埼玉県後期高齢者医療広域連合	上尾市土地開発公社	(財)上尾市地域振興公社 上尾都市開発(株) (財)上尾市勤労者福祉サービスセンター 上尾市青果低温貯蔵(株) 埼玉県信用保証協会
	公営事業会計 (国保・介護・後期高齢)	埼玉県市町村総合事務組合			
	うち公営企業会計 (水道・工業・下水道)	上尾、桶川、伊奈衛生組合			
実質赤字比率					
連結実質赤字比率					
実質公債費比率					
将来負担比率					
資金不足比率					

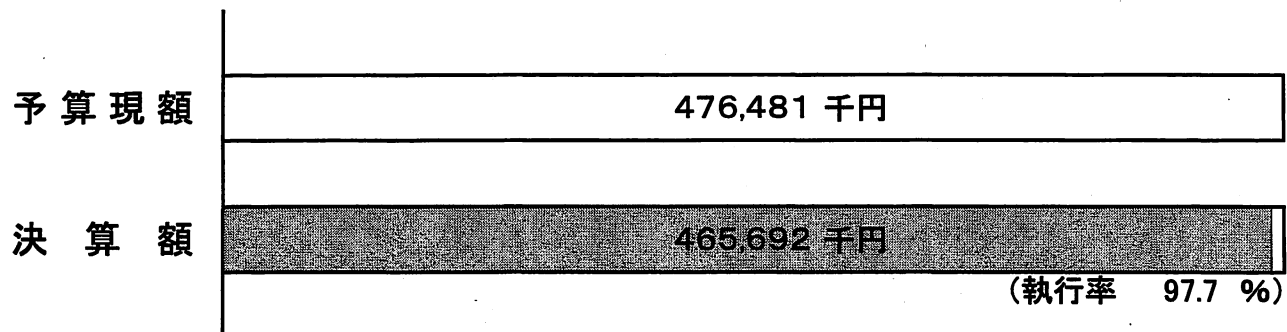


一般会計款別予算執行状況

及び所属別の主な事業実績報告書



**1 議 会 費**



所管課

議会費 … 議会事務局庶務課／議事調査課


(款) 1 議会費 (項) 1 議会費

(目) 1 議会費

(単位：千円)

所属名	事業名	決算額	実施内容等
議事調査課	会議録関係事務事業	5,632	<b>【会議録の発行】</b> <ul style="list-style-type: none"><li>・6、9、12、3月の定例会ごとに発行</li><li>・会議録のCD-ROM版を年4回、1回あたり40部作成し配布(各議員、閲覧用等)</li><li>・会議録をインターネットに掲載</li></ul> <b>【本会議場等システム保守点検業務委託】</b> <ul style="list-style-type: none"><li>・本会議場及び全員協議会室、第一、第二委員会室設置の会議システムの保守点検業務</li></ul>
議事調査課	議会報編集発行事業	4,686	<b>【あげお議会だよりの発行】</b> <ul style="list-style-type: none"><li>・定例会ごとに年4回発行(5、8、11、2月)</li><li>・A4判、2色刷り</li></ul> <b>【あげお議会だよりテープ版作成】</b> <ul style="list-style-type: none"><li>・視覚障害者のために、あげお議会だよりテープ版の作成、発送</li><li>・送付対象者：26人</li></ul>

## 2 総務費



所管課	総務管理費 .....	秘書室／総合政策課／財政課／自治振興課 広報課／男女共同参画課／庶務課／職員課 IT推進課／用地管財課／契約検査課 人権推進課／青少年課／少年愛護センター 社会福祉課／市民安全課／出納室
	徴税費 .....	市民税課／資産税課／納税課
	戸籍住民基本台帳費 .....	市民課
	選挙費 .....	選挙管理委員会事務局
	統計調査費 .....	庶務課
	監査委員費 .....	監査委員事務局

## (款) 2 総務費 (項) 1 総務管理費

## (目) 1 一般管理費

(単位: 千円)

所属名	事業名	決算額	実施内容等
庶務課	ISO 9001 認証維持事業	1,058	・ISO9001 認証維持のためのシステム運用支援業務の委託 ・ISO9001 定期・変更審査の実施
庶務課	情報公開・個人情報保護制度運営事業	2,264	・情報公開・個人情報保護運営審議会の開催 ・情報公開コーナー運営管理業務の委託
庶務課	行政文書整理事業	571	・法令図書・保存文書目録作成 《歳入》 県補助金 (10/10) 571
職員課	職員健康管理事業	19,391	・定期健康診断 8 月、1 月 1,658 人 ・保育士特殊健康診断 298 人 ・重量物取扱者特殊健康診断 29 人 ・VDT 作業特殊健康診断 55 人 ・B 型肝炎抗体検査 21 人・予防接種 22 人 ・雇入時外健康診断 9 人 ・破傷風予防接種 33 人 ・研修前健康診断 1 人
職員課	職員研修事業	6,302	【基本研修(階層別研修) 508 人】 新規採用職員研修(事前、第 I、II 課程)、主事・技師級研修(第 I、II 課程)、主任級研修(第 I、II 課程)、主査級研修(第 I、II 課程)、副主幹級研修、管理者研修 【特別研修 270 人】 新規採用職員指導者研修、研修推進委員主催研修(マナーアップ、人権問題)、法律講座「民法」「行政法」、セクハラ防止研修、賑わい創造政策研修(第 1 回・第 2 回) 【派遣研修 228 人】 自治大学校、市町村アカデミー、国土交通大学校、彩の国さいたま人づくり広域連合自治人材開発センター、埼玉県県土整備部、日本経営協会等 【自主研修 97 人】 自主研修グループ、通信教育助成等
職員課	人事評価事業	712	・人事評価評価者研修 373 人(新任評価者研修、フォローアップ研修)



◇ 常勤一般職員の動態及び職種別人員・平均給料額等調

1. 職員動態（平成23年4月1日～平成24年3月31日）

採 用			退 職		
年齢区分（歳）	一般職員（人）		年齢区分（歳）	一般職員（人）	
	うち技能労務職			うち技能労務職	
18	1	0	20未満	3	0
19	1	0	20以上25未満	2	1
20	7	1	25以上30未満	4	0
21	1	0	30以上35未満	2	0
22	15	1	35以上40未満	1	0
23	14	0	40以上45未満	2	0
24	8	0	45以上50未満	0	0
25	5	0	50以上52未満	0	0
26以上28未満	6	0	52以上54未満	2	0
28以上30未満	1	0	54	1	0
30以上35未満	8	0	55	3	0
35以上40未満	4	0	56	2	0
40以上45未満	2	0	57	4	0
45以上50未満	2	0	58	3	0
50以上60未満	0	0	59	1	0
60以上	0	0	60以上	45	2
計	75	2	計	75	3

※一般職員には教育公務員を含む。平成23年4月1日現在 職員数 1,427人（給与支給対象者 1,425人）  
平成24年4月1日現在 職員数 1,428人（給与支給対象者 1,426人）

2. 職種別人員・平均給料月額・平均年齢調

職 種	平成24年4月1日			平成23年4月1日			比 較		
	人員（人）	平均給料月額（百円）	平均年齢（年月）	人員（人）	平均給料月額（百円）	平均年齢（年月）	人員（人）	平均給料月額（百円）	平均年齢（年月）
一般行政職	655	3,442	43.07	659	3,517	44.06	△4	△75	△0.11
税務職	95	2,933	37.01	96	3,027	38.04	△1	△94	△1.03
薬剤師・医療技術職	10	3,104	37.04	7	3,301	40.05	3	△197	△3.01
看護・保健職	29	2,952	36.05	28	2,916	36.00	1	36	0.05
福祉職	192	2,922	37.00	192	2,911	36.11	0	11	0.01
消防職	260	3,338	40.11	258	3,334	40.10	2	4	0.01
企業職	47	3,709	47.07	46	3,707	47.00	1	2	0.07
技能労務職	113	3,197	47.04	114	3,173	46.08	△1	24	0.08
小中学校（幼稚園）教育職	6	2,936	36.03	6	2,883	35.03	0	53	1.00
その他教育職	19	4,114	46.10	19	4,117	47.01	0	△3	△0.03
計	1,426	3,303	42.01	1,425	3,340	42.06	1	△37	△0.05

## (目) 2 文書広報費

(単位: 千円)

所属名	事業名	決算額	実施内容等
広報課	広報誌等作製・発行事業	34,054	・月1回1日発行、2色刷り、A4判28~40ページ 《歳入》 広報誌広告料 2,150
広報課	転入者用市民便利帳作製事業	995	・平成24年2月発行、2色刷り、A4判56ページ、 8,000部

## (目) 5 財産管理費

(単位: 千円)

所属名	事業名	決算額	実施内容等
用地管財課	本庁舎・別館維持管理事業	172,275	・設備管理業務(設備運転監視及び保全、消防用設備 保守点検、昇降機設備保守ほか) ・清掃業務(本庁舎、第3別館、地下駐車場ほか) ・庁舎警備業務(常駐警備、土日階段警備) ・駐車場管理業務(駐車場警備、整理) ・受付案内業務(8時30分~17時15分) ・電話交換業務(平日:8時20分~17時25分、土日: 8時30分~17時15分)
用地管財課	本庁舎節電対策事業	13,383	・本庁舎1、2階事務スペースの40W蛍光灯890本を LED化
契約検査課	電子入札システム管理運営事業	1,810	・埼玉県電子入札共同システムから建設工事等の業 者登録情報のデータ移行、電子入札の実施及び入札 案件の公開

## (目) 6 企画費

(単位: 千円)

所属名	事業名	決算額	実施内容等
総合政策課	地域振興公社補助事業	75,613	・財団法人上尾市地域振興公社への補助
総合政策課	行政改革推進事業	64	・第7次行政改革大綱、実施計画の推進
総合政策課	イメージアップ推進事業	1,002	・市のイメージマーク「アッピー」の着ぐるみ製作 ・「アッピー」の活用によるシティセールスの促進 《歳入》 県補助金(1/2) 500

## (目) 7 情報推進費

(単位: 千円)

所属名	事業名	決算額	実施内容等
IT推進課	情報系ネットワーク設備運用管理事業	81,305	【業務委託】 ・情報系ネットワーク機器保守 ・LGWAN サービス提供設備保守 【機器借上】 ・情報系ネットワーク機器 ・LGWAN サービス提供設備 【通信運搬】 ・ビジネスイーサワイド回線料 【工事請負】 ・情報系ネットワーク設備工事

所属名	事業名	決算額	実施内容等
I T推進課	基幹系システム運用管理事業	251,222	<p>【業務委託】</p> <ul style="list-style-type: none"> <li>・連続用紙用プリンタ保守</li> <li>・基幹系連携機器保守</li> <li>・コンビニ収納用プリンタ保守</li> <li>・介護保険システム改修</li> </ul> <p>【機器借上】</p> <ul style="list-style-type: none"> <li>・基幹系システム機器</li> <li>・基幹系端末機器</li> <li>・基幹系連携機器</li> <li>・基幹系バックアップシステム機器</li> </ul>

(目) 9 自治振興費

(単位：千円)

所属名	事業名	決算額	実施内容等
自治振興課	集会所等整備補助事業	5,022	<ul style="list-style-type: none"> <li>・上野集落センター冷暖房機設置工事</li> <li>・仲町公民館改修工事(内装、トイレ)</li> <li>・新田集落センター屋根瓦改修工事</li> <li>・錦町区第一公民館備品(エアコン、保管庫)</li> <li>・上新梨子区集会所修繕工事(屋根瓦)</li> <li>・町屋公民館修繕工事(内装)</li> <li>・二ツ宮公民館修繕工事(内装)</li> <li>・川集会所改修工事(空調、照明)</li> </ul>
自治振興課	中学生中国派遣事業	4,596	<ul style="list-style-type: none"> <li>・市内中学生の国際感覚を養うため、中国杭州市へ派遣し、中国文瀾中学との交流・ホームステイなどを体験するもの</li> <li>・平成24年3月24日(土)～28日(水)</li> <li>・中国杭州市、北京市</li> </ul> <p>《歳入》 中学生中国派遣保護者等負担金 1,012</p>
自治振興課	国際交流協会支援事業	2,900	<ul style="list-style-type: none"> <li>・上尾市国際交流協会の支援</li> <li>外国籍市民を対象とした「にほんご教室」、国際交流イベント「あげおワールドフェア2011」等の主催や市内の国際交流の推進を担う他団体の支援</li> <li>・あげおワールドフェア2011(世界各国の文化、歴史、自然などの紹介)</li> </ul> <p>平成23年10月10日(祝) 会場 文化センター 参加者 約8,000人</p>
自治振興課	外国籍市民支援事業	2,404	<ul style="list-style-type: none"> <li>・外国籍市民のための相談窓口の設置</li> <li>受理件数 277件</li> <li>・多文化共生推進計画の策定</li> </ul>

## (目) 10 市民相談費

(単位：千円)

所属名	事業名	決算額	実施内容等
自治振興課	市民相談事業	1,846	<ul style="list-style-type: none"> <li>・特別相談受付件数 614 件 (法律相談 308、司法書士相談 108、行政相談 2、行政書士相談 83、税務相談 48、住宅増改築相談 7、不動産相談 58)</li> <li>・市民相談受理件数 2,744 件 (借地・借家 43、家庭 970、金銭 101、損害賠償 44、近隣関係 81、その他 1,505)</li> </ul>

## (目) 11 人権推進費

(単位：千円)

所属名	事業名	決算額	実施内容等
人権推進課	人権啓発推進事業	408	<ul style="list-style-type: none"> <li>・「上尾市人権尊重都市宣言」の趣旨を踏まえ、広く人権啓発を目的にさまざまな人権をテーマとして市民交流を図る事業を推進</li> <li>【ヒューマンライツミーティング 21】</li> <li>会場：コミュニティセンター</li> <li>内容：人権講演会、交流事業等、参加者 508 人</li> </ul>

## (目) 12 青少年育成費

(単位：千円)

所属名	事業名	決算額	実施内容等
青少年課	放課後児童健全育成事業	227,119	<ul style="list-style-type: none"> <li>・放課後児童クラブの運営委託、補助 《歳入》 県補助金(2/3) 85,877(国庫補助対象分) 県補助金(1/3) 13,709(県単対象分)</li> </ul>
青少年課	特別支援学校放課後児童対策事業	7,027	<ul style="list-style-type: none"> <li>・特別支援学校へ通う児童、生徒を対象とした民設民営の放課後児童クラブへの補助 《歳入》 県補助金(1/3) 2,068</li> </ul>
青少年課	学童保育所整備事業	50,224	<ul style="list-style-type: none"> <li>・東小学童保育所の新築工事等 《歳入》 県補助金(2/3) 14,336 市債 22,900</li> </ul>
青少年課	青少年育成連合会補助事業	6,456	<ul style="list-style-type: none"> <li>・上尾市青少年育成連合会への補助</li> </ul>

## (目) 13 青少年センター運営費

(単位：千円)

所属名	事業名	決算額	実施内容等
青少年課	青少年センター維持管理事業	9,062	<ul style="list-style-type: none"> <li>・青少年センター運営費 延べ利用者数 14,232 人</li> </ul>

## (目) 14 少年愛護センター運営費

(単位：千円)

所属名	事業名	決算額	実施内容等
少年愛護センター	街頭補導活動事業	10,479	<ul style="list-style-type: none"> <li>・補導回数 411 回(午前・午後・夜間)</li> <li>・従事した補導委員 延べ 2,704 人</li> <li>・補導した少年数 562 人</li> </ul>

所属名	事業名	決算額	実施内容等
少年愛護センター	少年相談事業	616	・少年相談(電話 454 件、面接 31 件)

(目) 15 コミュニティセンター運営費

(単位：千円)

所属名	事業名	決算額	実施内容等
自治振興課	コミュニティセンター管理運営事業	80,580	・コミュニティセンター管理運営委託(指定管理)
自治振興課	コミュニティセンター整備・改修事業	11,037	・外壁修繕 ・各所防水改修工事 ・ボランティアルーム外改修工事 ・冷温水落水防止バタフライ弁修繕 ・電波障害対策施設撤去工事
自治振興課	コミュニティセンター整備・改修事業(事故繰越)	5,544	・ホール楽屋脇トイレ改修工事

(目) 16 文化センター運営費

(単位：千円)

所属名	事業名	決算額	実施内容等
自治振興課	文化センター管理運営事業	139,276	・文化センター管理運営委託(指定管理)等
自治振興課	文化センター整備・改修事業	7,046	・外灯改修工事 ・大ホール搬入口建具改修工事 ・屋上防水改修工事 ・レストラン改修工事負担金

(目) 18 交通対策費

(単位：千円)

所属名	事業名	決算額	実施内容等
市民安全課	埼玉新都市交通駅舎等施設整備事業	18,010	・ニューシャトル車両の1編成(6両)分購入補助
市民安全課	バス輸送充実事業	120,087	【上尾市運行バス】 ・上尾駅←→東大宮駅間 16往復32便 毎日運行 ・西上尾第二団地←→県立リハビリテーションセンター間 8往復16便 毎日運行 【上尾市内循環バス(ぐるっとくん)】 ・大石循環12便(うち藤波地区7便) ・大谷循環14便(うち戸崎地区9便) ・平方循環9便(うち恵和園6便) ・原市循環12便(うち瓦葺地区5便、原市南部地区4便) ・上平循環12便(うち菅谷北部地区4便) ・東西循環10便 計69便 毎日運行 23年度延べ乗車人員442,175人(1日平均1,208人) 【上尾市ノンステップバス導入促進事業費補助】 ・上尾市内を運行する路線バスにノンステップバスを導入するにあたりバス購入費の一部を補助

所属名	事業名	決算額	実施内容等
市民安全課	放置自転車対策事業	18,167	<p>【放置自転車撤去委託】</p> <ul style="list-style-type: none"> <li>・12回1,273台を撤去移送</li> </ul> <p>【駅周辺放置自転車整理指導委託】</p> <ul style="list-style-type: none"> <li>・シルバー人材センターに委託し、整理指導員を配置して駅周辺に自転車等を放置しないように整理指導を実施</li> <li>上尾駅：8人(AM6:45～AM9:45)</li> <li>北上尾駅：6人(AM7:00～AM10:00)</li> <li>原市駅：1人(AM7:00～AM9:00)</li> <li>沼南駅：1人(AM7:00～AM9:00)</li> </ul>
市民安全課	交通安全施設整備・管理事業	82,836	<p>【道路照明灯等設置工事】</p> <ul style="list-style-type: none"> <li>・20W 1基、80W 18基</li> <li>・LED 69基</li> </ul> <p>【道路反射鏡設置工事】</p> <ul style="list-style-type: none"> <li>・φ600(14基)</li> <li>・φ800(33基)</li> </ul> <p>【交通安全施設工事】</p> <ul style="list-style-type: none"> <li>・視線誘導標(17ヶ所)</li> </ul> <p>【区画線標示工事】</p> <ul style="list-style-type: none"> <li>・52ヶ所</li> </ul>
市民安全課	上尾道路道路照明灯設置事業	9,253	<p>【道路照明灯等設置工事】</p> <ul style="list-style-type: none"> <li>・LED 28基</li> </ul> <p>《歳入》</p> <p>県補助金(4/10) 4,000</p>

(目) 19 防災防犯対策費

(単位：千円)

所属名	事業名	決算額	実施内容等
総合政策課	避難者支援・震災対策事業	2,563	<ul style="list-style-type: none"> <li>・東日本大震災に係る震災対策関連費</li> <li>イコス上尾に避難所開設(警備・避難者食事代)</li> <li>(4月1日～5月2日4世帯16人避難者受け入れ)</li> <li>避難者寝具提供</li> <li>放射線測定器整備(サーベイメーター5台、シンチレーションサーベイメーター2台)</li> <li>ボランティアバス事業 ほか</li> </ul>
市民安全課	総合防災訓練実施事業	1,504	<ul style="list-style-type: none"> <li>・平成23年度第31回上尾市総合防災訓練</li> <li>平成23年8月28日(日)</li> <li>上尾市立平方小学校</li> <li>参加人数 989人</li> <li>・訓練は、綾瀬川断層を震源とする大地震により、市内全域にわたり大きな被害が発生したとの想定のもと、自主防災会など住民による避難訓練・情報伝達訓練を重点に置き、ライフラインなど防災関連機関との連携を検証</li> </ul>

## (目) 19 防災防犯対策費

(単位：千円)

所属名	事業名	決算額	実施内容等
市民安全課	自主防災組織育成支援事業	5,644	<ul style="list-style-type: none"> <li>・自主防災組織の設立を促進し、日頃から防災意識の向上を図っていくことで、災害時における市と地域住民との円滑な協力体制づくりを推進</li> <li>【自警水防団補助金】 対象数：6 団体</li> <li>【自主防災活動補助金】 対象数：124 組織(115 地区、9 連合会)</li> <li>【自主防災連合会資機材整備費補助金】 対象数：1 連合会</li> <li>【地域防災備品購入費】 対象数：2 地区</li> <li>《歳入》 県補助金(1/2) 100 (財)自治総合センターコミュニティ助成金 700</li> </ul>
市民安全課	防犯活動推進事業	869	<ul style="list-style-type: none"> <li>・自主防犯ボランティア団体に対するパトロール用品の配布</li> <li>・防犯意識高揚のための防犯のまちづくり講演会の実施</li> <li>《歳入》 県補助金(2/3) 499</li> </ul>
市民安全課	被災地復興支援事業	2,690	<ul style="list-style-type: none"> <li>・東日本大震災を契機とした市町村同士の助け合い制度により、岩手県陸前高田市と福島県本宮市に対し、物資の提供や交流会の促進等、現地のニーズに応じた継続的な支援を実施</li> <li>【支援物資の提供】 陸前高田市：1 回(9 月)</li> <li>【復興支援バス】 陸前高田市：3 回(9・10・11 月)参加者延べ 65 人</li> <li>【子ども交流会】 本宮市・上尾市児童との交流会 2 回(9・1 月)参加者 延べ 199 人</li> </ul>

## (目) 20 児童館運営費

(単位：千円)

所属名	事業名	決算額	実施内容等
青少年課	児童館アッピーランド管理運営事業	45,303	・児童館アッピーランド管理運営委託(指定管理)等
青少年課	児童館こどもの城管理運営事業	51,666	・児童館こどもの城管理運営委託(指定管理)等

## (目) 21 男女共同参画費

(単位：千円)

所属名	事業名	決算額	実施内容等
男女共同参画課	男女共同参画推進事業	2,616	<p>【男女共同参画推進センターの事業】</p> <ul style="list-style-type: none"> <li>・センター協力員(非常勤特別職) 2人</li> <li>・男女共同参画の意識啓発講座等の開催</li> </ul> <p>女性のための再就職支援セミナー外 7 事業を実施 参加者数延べ 148 人</p> <p>【男女共同参画情報紙の発行】</p> <ul style="list-style-type: none"> <li>・「Duet」33号各戸配布 年1回3月発行</li> </ul> <p>【男女共同参画審議会の運営】</p> <ul style="list-style-type: none"> <li>・男女共同参画審議会の開催 3回</li> </ul>
男女共同参画課	女性のための相談体制充実事業	1,425	<ul style="list-style-type: none"> <li>・女性のための相談</li> </ul> <p>女性が抱えるさまざまな悩みの相談に専門のカウンセラーが対応 相談日：毎週水曜日(第5水曜日を除く) 相談実施件数 182 件</p> <ul style="list-style-type: none"> <li>・女性のための法律相談</li> </ul> <p>女性の弁護士が対応 相談日：毎月第3火曜日 相談実施件数 51 件</p>

## (目) 22 イコス上尾運営費

(単位：千円)

所属名	事業名	決算額	実施内容等
自治振興課	イコス上尾管理運営事業	61,721	・イコス上尾管理運営委託(指定管理)等
自治振興課	中小企業等支援事業(イコス上尾)	1,890	・UGS(地中線用負荷開閉装置)設置工事

## (目) 23 市民活動支援センター運営費

(単位：千円)

所属名	事業名	決算額	実施内容等
自治振興課	市民活動支援センター運営事業	2,981	<ul style="list-style-type: none"> <li>・市民活動支援センターの管理運営</li> </ul> <p>利用者数 5,694 人 利用登録団体数 102 団体</p> <ul style="list-style-type: none"> <li>・市民活動支援事業</li> </ul> <p>公開講座「ボランティアの養成講座」 平成 23 年 10 月 1 日、10 月 8 日、10 月 29 日 会場 コミュニティセンター 参加者 延べ 110 人</p> <p>《歳入》 県補助金(10/10) 11,685 (人件費分含む)</p>



## (目) 23 市民活動支援センター運営費

(単位: 千円)

所属名	事業名	決算額	実施内容等
自治振興課	協働のまちづくり推進モデル事業	1,594	<ul style="list-style-type: none"> <li>・市民活動団体と行政との協働を推進していくため、モデル事業3事業を実施</li> <li>・「上尾遊憂彩彩」による「あげお元気アップ事業」</li> <li>・「アッピーリサイクルの会」による「廃食用油のバイオディーゼル燃料化構想」</li> <li>・「ぐるっとサイクリング同好会」による「自転車のまち“あげお”ステップアップ作戦」</li> </ul>

## (款) 2 総務費 (項) 2 徴税費

## (目) 2 賦課徴収費

(単位: 千円)

所属名	事業名	決算額	実施内容等
納税課	コンビニエンスストア収納事業	12,593	<ul style="list-style-type: none"> <li>・平成21年4月開始</li> <li>・市税コンビニ納付件数 220,438件(28.95%)</li> <li>・収納額 3,757,862</li> </ul>
納税課	収納サポートセンター運営事業	2,550	<ul style="list-style-type: none"> <li>・平成21年7月23日、収納サポートセンター開所</li> <li>・非常勤嘱託職員の電話催告員3人が、土曜日を含む週4日、市税等の現年度滞納者に電話による催告を実施</li> <li>・オートコール(自動架電)システムを活用</li> <li>・延べコール件数 約 38,000件(内通話数 約 10,000件、公金コールを含む)</li> </ul>

## (款) 2 総務費 (項) 3 戸籍住民基本台帳費

## (目) 1 戸籍住民基本台帳費

(単位: 千円)

所属名	事業名	決算額	実施内容等
市民課	戸籍・住民基本台帳事務事業	13,906	<p>【事務取扱件数】</p> <ul style="list-style-type: none"> <li>・戸籍届出(出生・婚姻・離婚・死亡等)及び戸籍処理件数 9,744件</li> <li>・住民基本台帳法に基づく届出(転入・転居・転出等)件数 17,408件及び処理件数 44,484件</li> <li>・住民基本台帳法及び戸籍法等に基づく諸証明の交付件数 283,270件</li> <li>・印鑑登録取扱件数(登録・廃止) 18,443件</li> <li>・外国人登録取扱件数(新規登録・引換交付・再交付等) 7,678件</li> <li>・住居表示の届出件数(新築・変更等) 201件</li> <li>・人口動態統計用調査票作成件数 5,091件</li> </ul> <p>《歳入》</p> <ul style="list-style-type: none"> <li>手数料 50,750</li> <li>国庫委託金 5,116</li> <li>県委託金等 290</li> </ul>
市民課	法改正による住基システム改修事業	52,482	<ul style="list-style-type: none"> <li>・法改正により、外国人登録制度が廃止され、外国人住民が住民基本台帳法の適用対象となったことに伴い、コンピュータ・システムの改修を実施</li> </ul>

## (款) 2 総務費 (項) 4 選挙費

## (目) 3 県知事選挙費

(単位: 千円)

所属名	事業名	決算額	実施内容等
選挙管理委員会事務局	県知事選挙事業	41,004	<ul style="list-style-type: none"> <li>・埼玉県知事選挙(平成23年7月14日告示・平成23年7月31日執行)</li> <li>・投票率25.90%</li> <li>《歳入》</li> <li>県委託金 40,901</li> </ul>

## (目) 4 県議会議員選挙費

(単位: 千円)

所属名	事業名	決算額	実施内容等
選挙管理委員会事務局	県議会議員選挙事業	27,341	<ul style="list-style-type: none"> <li>・埼玉県議会議員一般選挙(平成23年4月1日告示・平成23年4月10日執行)</li> <li>・投票率42.83%</li> <li>《歳入》</li> <li>県委託金 27,151</li> </ul>

## (目) 5 市長選挙費

(単位: 千円)

所属名	事業名	決算額	実施内容等
選挙管理委員会事務局	市長選挙事業	40,352	<ul style="list-style-type: none"> <li>・上尾市長選挙(平成24年1月29日告示・平成24年2月5日執行)</li> <li>・投票率36.13%</li> </ul>

## (目) 6 市議会議員選挙費

(単位: 千円)

所属名	事業名	決算額	実施内容等
選挙管理委員会事務局	市議会議員選挙事業	74,303	<ul style="list-style-type: none"> <li>・上尾市議会議員一般選挙(平成23年11月27日告示・平成23年12月4日執行)</li> <li>・投票率40.48%</li> </ul>

## (款) 2 総務費 (項) 5 統計調査費

## (目) 2 基幹統計調査費

(単位: 千円)

所属名	事業名	決算額	実施内容等
庶務課	基幹統計調査事業	5,727	<ul style="list-style-type: none"> <li>【学校基本調査】</li> <li>・調査対象: 私立幼稚園 21 園、専修学校 5 校</li> <li>《歳入》</li> <li>県委託金 13</li> <li>【工業統計調査】</li> <li>・H22 工業統計調査督促事務のみ</li> <li>《歳入》</li> <li>県委託金 1</li> <li>【平成24年経済センサス-活動調査】</li> <li>・調査員 85 人、指導員 6 人</li> <li>《歳入》</li> <li>県委託金 5,713</li> </ul>

(款) 2 総務費 (項) 6 監査委員費


(目) 1 監査委員費

(単位: 千円)

所属名	事業名	決算額	実施内容等
監査委員事務局	監査事務事業	3,090	【平成23年度監査実績(監査委員3人)】 ・定期監査(実施期間/10月～翌3月) (監査対象: 68課、6小学校、3中学校、4保育所) ・財政援助団体等監査(実施月/6月、9月) (監査対象団体: 財団法人上尾市勤労者福祉サービスセンター、上尾市青果低温貯蔵株式会社) ・例月現金出納検査(実施月/毎月末) (検査対象: 一般会計、特別会計、水道事業会計) ・決算及び基金運用状況の審査、財政健全化審査及び公営企業会計経営健全化審査、意見書の作成(実施期間/6月～8月) (審査対象: 一般会計、特別会計、水道事業会計)



### 3 民生費



#### 所管課

- 社会福祉費 …… 社会福祉課／障害福祉課  
高齡介護課／保険年金課
- 児童福祉費 …… こども支援課／保育課  
乳幼児相談センター／つくし学園
- 生活保護費 …… 社会福祉課
- 災害救助費 …… 社会福祉課

## (款) 3 民生費 (項) 1 社会福祉費

## (目) 1 社会福祉総務費

(単位: 千円)

所属名	事業名	決算額	実施内容等
社会福祉課	地域福祉推進事業	3,897	【社会福祉基金活用事業助成金】 ・ 14 団体 3,730 【地域福祉推進協議会】 ・ 委員謝礼 155 《歳入》 社会福祉基金繰入金 3,730
社会福祉課	社会福祉協議会補助事業	177,748	・ 社会福祉協議会補助金 177,748
社会福祉課	被保護世帯等扶助事業	66	・ 困窮者一時金 被保護者及び生活保護申請の意思のない一時的な生活困窮者 21 件
社会福祉課	中国残留邦人生活支援給付事業	18,112	・ 10 世帯 15 人 《歳入》 国庫負担金(3/4) 14,508
社会福祉課	尾山台地域福祉センター運営事業	1,554	・ 尾山台団地の空き店舗を利用した地域福祉推進のための施設の借上 賃借料 1,554
社会福祉課	住宅手当緊急特別措置事業	11,919	・ 住宅手当 275 件 《歳入》 県補助金(10/10) 15,288
障害福祉課	障害者自立支援等給付事業	1,828,675	【障害福祉サービス費等】 ・ 居宅介護等の訪問系介護給付等 2,476 人 ・ 上記以外の介護給付等 11,305 人 ・ 特定障害者特別給付 2,193 人 【療養介護医療費】 12 人 【補装具費】 445 人 【障害程度区分認定等事務費】 ・ 医師意見書作成料 224 人 ・ 市町村審査会運営 21 回 《歳入》 国庫負担金(1/2) 878,152 国庫補助金(1/2) 1,301 県負担金(1/4) 439,076
障害福祉課	重度心身障害者医療費支給事業	514,143	・ 重度心身障害者医療費支給事業 受給者数 4,672 人 支給件数 109,892 件 《歳入》 県補助金(1/2) 237,585

所属名	事業名	決算額	実施内容等
障害福祉課	地域生活支援事業	220,780	<ul style="list-style-type: none"> <li>・コミュニケーション支援事業 手話通訳者派遣事業 1,106 回 要約筆記者派遣事業 21 回</li> <li>・日常生活用具給付事業 3,570 件</li> <li>・移動支援事業 19,030 時間</li> <li>・地域活動支援センター事業 6,561 人 杜の家 4,103 人 あけぼの 484 人 社協ふれあいハウス 1,974 人</li> <li>・日中一時支援事業 1,122 人</li> <li>・訪問入浴サービス事業 89 人 《歳入》 国庫補助金(1/2) 75,221 県補助金(1/4) 37,610</li> </ul>

(目) 2 国民年金事務費

(単位：千円)

所属名	事業名	決算額	実施内容等
保険年金課	国民年金相談事業	5,152	<ul style="list-style-type: none"> <li>・ねんきんネット閲覧開始(平成 23 年 10 月)に伴う 年金窓口強化(相談員を 2 人から 3 人に増員) 《歳入》 国庫委託金 44,607 (人件費を含む)</li> </ul>

(目) 3 老人福祉費

(単位：千円)

所属名	事業名	決算額	実施内容等
高齢介護課	いきいきクラブ・いきいき クラブ連合会活動費補助 事業	5,880	<ul style="list-style-type: none"> <li>・市いきいきクラブ連合会補助 840</li> <li>・各クラブ補助 5,040 60,000 円×84 クラブ 《歳入》 県補助金(定額) 1,553</li> </ul>
高齢介護課	老人だんらんの家運営費 補助事業	5,005	<ul style="list-style-type: none"> <li>・運営費補助 78 ヶ所×60,000 円</li> <li>・家賃補助 1 ヶ所×300,000 円</li> <li>・家賃補助 1 ヶ所×25,000 円</li> </ul>
高齢介護課	シルバー人材センター運 営補助事業	30,600	<ul style="list-style-type: none"> <li>・会員数 1,338 人</li> <li>・就業人員 延べ 182,307 人</li> </ul>
高齢介護課	金婚式典・ダイヤモンド婚 式典事業	1,539	<p>(平成 23 年 10 月 15 日実施)</p> <p>【金婚式(結婚 50 年)】 昭和 36 年中に結婚した夫婦</p> <ul style="list-style-type: none"> <li>・対象組数 273 組</li> <li>・出席組数 214 組</li> </ul> <p>【ダイヤモンド婚(結婚 60 年)】 昭和 26 年中に結婚した夫婦</p> <ul style="list-style-type: none"> <li>・対象組数 33 組</li> <li>・出席組数 24 組</li> </ul>

所属名	事業名	決算額	実施内容等
高齢介護課	敬老祝金及び祝品贈呈事業	92,210	<b>【特別敬老者に対する記念品の支給】</b> 百歳敬老者記念品 25人 最高齢者記念品 男性101歳、女性108歳 感謝状及び記念品の贈呈(年1回) <b>【敬老祝金の贈呈】</b> ・対象者 7,179人 75歳、77歳、80歳 5,508人 85歳、88歳、90歳 1,488人 95歳 114人、99歳以上 69人 ・贈呈額 75歳、77歳、80歳 10,000円 85歳、88歳、90歳 20,000円 95歳 30,000円、99歳以上 50,000円
高齢介護課	敬老事業交付金支給事業	36,855	・対象者(75歳以上) 18,380人 1人につき 2,000円交付
高齢介護課	緊急通報システム設置事業	6,765	・緊急通報システム 延べ3,232件
高齢介護課	要介護高齢者等手当支給事業	3,330	・受給者 延べ333人(月額 10,000円)
高齢介護課	老人ホーム入所委託事業	11,240	・3施設 措置人数 6人(3月現在) 《歳入》 負担金 2,363
高齢介護課	高齢者居宅改善整備費支給事業	599	・手摺の取付、段差解消等 6件
高齢介護課	上尾市高齢者福祉計画・介護保険事業計画策定・推進事業	3,111	・介護保険事業計画等推進委員会開催 委員報酬 237 ・事業計画策定業務委託 2,835
保険年金課	後期高齢者健康診査事業	95,491	・後期高齢者健康診査受診者数 7,452人
保険年金課	後期高齢者人間ドック検診・宿泊施設利用補助事業	13,731	・人間ドック検診補助 246人 ・宿泊施設利用補助 2,937泊

(目) 4 老人福祉センター運営費

(単位：千円)

所属名	事業名	決算額	実施内容等
高齢介護課	老人福祉センターことぶき荘管理運営事業	22,074	・老人福祉センターことぶき荘管理運営委託(指定管理) ・利用者人数 延べ44,162人 ・1日平均利用人数 181人

(目) 5 養護老人ホーム恵和園運営費

(単位：千円)

高齢介護課	養護老人ホーム恵和園管理運営事業	123,704	・恵和園管理運営委託(指定管理) ・恵和園給与等改善費補助金 措置人数 53人(市内 52人、市外 1人) (3月末現在) 《歳入》 負担金 15,555
-------	------------------	---------	--



## (目) 7 介護保険事業費

(単位：千円)

所属名	事業名	決算額	実施内容等
高齢介護課	介護サービス利用者負担助成事業	25,808	<ul style="list-style-type: none"> <li>・介護保険サービスを利用している低所得者の利用料の負担軽減を目的として、利用者負担の一部を助成（一部対象外あり）</li> <li>・低所得の障害者ホームヘルプ利用者に対する支援《歳入》</li> </ul> 県補助金(3/4) 58

## (款) 3 民生費 (項) 2 児童福祉費

## (目) 1 児童福祉総務費

(単位：千円)

所属名	事業名	決算額	実施内容等
こども支援課	次世代育成行動計画推進事業	289	<ul style="list-style-type: none"> <li>・次世代育成支援対策地域協議会委員謝礼(13人)</li> <li>・次世代育成支援後期行動計画ダイジェスト版作成</li> </ul>
こども支援課	こども医療費支給事業	764,421	<ul style="list-style-type: none"> <li>・登録児及び支給件数</li> <li>国保 5,138人 62,116件</li> <li>社保 26,992人 367,898件</li> <li>・県補助対象年齢</li> <li>0歳児～就学前(入院、通院)</li> <li>《歳入》</li> <li>県補助金(1/2) 86,241</li> </ul>
こども支援課	ひとり親家庭等医療費支給事業	70,469	<ul style="list-style-type: none"> <li>・支給対象者及び受給件数</li> <li>国保 1,091人 12,738件</li> <li>社保 1,123人 12,181件</li> <li>《歳入》</li> <li>県補助金(1/2) 28,829</li> </ul>
こども支援課	母子家庭自立支援給付金支給事業	31,523	<ul style="list-style-type: none"> <li>【高等技能訓練促進費】</li> <li>23人 31,161</li> <li>【入学支援修了一時金】</li> <li>4人 200</li> <li>【母子家庭自立支援教育訓練給付金】</li> <li>8人 161</li> <li>《歳入》</li> <li>国庫負担金(定額) 6,133</li> <li>県補助金(定額) 17,397</li> </ul>
保育課	地域子育て支援拠点運営事業	65,451	<ul style="list-style-type: none"> <li>【つどいの広場業務委託】</li> <li>2所 6,426</li> <li>【地域子育て支援拠点補助】</li> <li>9所 59,025</li> <li>《歳入》</li> <li>国庫補助金(1/2) 40,740</li> </ul>
保育課	民間保育所施設整備事業	89,118	<ul style="list-style-type: none"> <li>【保育所緊急整備事業】</li> <li>(社)桜樹会 白ばら学園第2こどもの家</li> <li>《歳入》</li> <li>県補助金(1/2) 54,842</li> </ul>

## (目) 2 児童措置費

(単位: 千円)

所属名	事業名	決算額	実施内容等
こども支援課	児童扶養手当支給事業	691,720	<ul style="list-style-type: none"> <li>・受給者数 1,532 人(3月末現在)</li> <li>《歳入》</li> <li>国庫負担金(1/3) 231,847</li> </ul>
こども支援課	子ども手当支給事業	4,452,233	<ul style="list-style-type: none"> <li>【受給者数(3月末現在)】</li> <li>・被用者 14,378 人</li> <li>・非被用者 3,743 人</li> <li>【支給対象児童数(3月末現在)】</li> <li>・3歳未満児</li> <li>被用者 3,959 人</li> <li>非被用者 935 人</li> <li>・小学校修了前</li> <li>被用者 14,809 人</li> <li>非被用者 3,870 人</li> <li>・中学校修了前</li> <li>被用者 4,681 人</li> <li>非被用者 1,271 人</li> <li>《歳入》</li> <li>国庫負担金 3,397,106</li> <li>・0～3歳 652,478</li> <li>被用者(11/13 及び 13/15)</li> <li>非被用者(19/39 及び 5/9)</li> <li>・小学校修了まで 1,868,414</li> <li>第1・2子(29/39 及び 4/6)</li> <li>第3子(19/39 及び 5/9)</li> <li>・中学校修了まで 875,454 (10/10)</li> <li>・特定施設入所等子ども 760(10/10)</li> <li>県負担金 491,608</li> <li>・0～3歳 90,368</li> <li>被用者(1/13 及び 1/15)</li> <li>非被用者(10/39 及び 2/9)</li> <li>・小学校修了まで 401,240</li> <li>第1・2子(5/39 及び 1/6)</li> <li>第3子(10/39 及び 2/9)</li> </ul>
保育課	民間保育所委託事業	906,382	<ul style="list-style-type: none"> <li>・市内民間保育所への委託 12 所 延べ 11,330 人</li> <li>・市外民間保育所への委託 20 所 延べ 312 人</li> <li>・市外公立保育所への委託 13 所 延べ 159 人</li> <li>《歳入》</li> <li>保護者負担金(現年収入済額) 218,761</li> <li>国庫負担金(1/2) 260,112</li> <li>県負担金(1/4) 130,056</li> </ul>

所属名	事業名	決算額	実施内容等
保育課	家庭保育室委託事業	67,547	<ul style="list-style-type: none"> <li>・運営費 36室 延べ2,775人</li> <li>・賠償責任保険 13室</li> <li>・保育士期末手当 14室 延べ121人</li> <li>・保育士健康診断料 11室</li> <li>・保育士検便料 14室 延べ742人</li> <li>・保育士制服代 8室 延べ57人</li> <li>・傷害保険料 12室</li> <li>・施設整備費 13室</li> <li>・時間外保育士費 14室 延べ1,949人</li> <li>・児童健康診断料 24室 延べ551人</li> <li>・長時間保育促進費 7室 延べ110人</li> </ul> 《歳入》 県補助金(1/2) 16,408
保育課	家庭保育室利用者補助事業	44,178	<ul style="list-style-type: none"> <li>・保護者負担軽減費補助金 延べ2,601人</li> </ul>
保育課	病児・病後児保育事業	20,216	<b>【病児保育室オープンセサミ】</b> 所在：上尾市藤波 3-187 延べ722人 <b>【ゆうゆうくじら保育園「くじらのおうち」】</b> 所在：上尾市原市 3870-1 延べ208人 <b>【ころぼっくる保育園「たんぼぼ」】</b> 所在：上尾市小泉 627-1 延べ253人 《歳入》 県補助金(2/3) 11,818 病児・病後児保育利用料 1,890

(目) 3 保育所費

(単位：千円)

所属名	事業名	決算額	実施内容等
保育課	市立保育所運営事業	509,849	<b>【第三者評価の実施】</b> 上尾・原市・原市団地・大谷・上平保育所 <b>【保育用備品購入】</b> <ul style="list-style-type: none"> <li>・保育厨房備品(保冷库、炊飯器)</li> <li>・家電(フードプロセッサ、掃除機、洗濯機、エアコン)</li> <li>・園児用ロッカー</li> <li>・登り棒、すべり台</li> </ul> 《歳入》 保護者負担金 280,937
保育課	市立保育所施設改修事業	6,396	<ul style="list-style-type: none"> <li>・建築物修繕(床、トイレ、保育室、水回り、建具外)</li> <li>・設備修繕(空調機、厨房設備、蛍光灯、火災報知機、鍵外)</li> <li>・その他(修繕ブロック塀、砂場枠、門扉、プール外)</li> </ul>

所属名	事業名	決算額	実施内容等
保育課	中小企業等支援事業(保育所)	3,265	<ul style="list-style-type: none"> <li>・畔吉保育所 空調機設置工事</li> <li>・あたご保育所 床改修工事</li> <li>・原市団地保育所 サッシ改修工事</li> <li>・あたご保育所 門扉改修工事</li> <li>・西上尾第一保育所 テラス屋根他改修工事</li> </ul>
保育課	中小企業等支援事業(保育所)(繰越明許)	12,664	<ul style="list-style-type: none"> <li>・上尾保育所 受水槽加圧給水ポンプユニット交換工事</li> <li>・西上尾第二保育所 プール改修他工事</li> <li>・上平保育所 屋根防水改修工事</li> <li>・原市団地保育所 門扉設置他工事</li> <li>・大谷保育所 床改修工事</li> <li>・畔吉保育所 屋上防水改修工事</li> <li>・大石保育所 給食室エアコン交換工事</li> <li>・大石保育所 園庭フェンス改修工事</li> <li>・西上尾第一保育所 排水管改修工事</li> <li>・畔吉保育所 防水他改修工事</li> <li>・原市南保育所 屋上防水他改修工事</li> <li>・上尾西保育所 GHP エアコン改修工事</li> <li>・西上尾第二保育所 エアコン設置工事</li> <li>・原市南保育所 床改修工事</li> <li>・原市南保育所 流し改修工事</li> <li>・原市団地保育所 洗面所改修工事</li> <li>・小敷谷保育所 空調機設置工事</li> <li>・西上尾第一保育所 門扉改修工事</li> <li>・大石保育所 外流し改修工事</li> <li>・原市南保育所 トイレ改修工事</li> <li>・原市団地保育所 サッシ改修工事</li> </ul> <p>《歳入》 国庫補助金(定額) 12,664</p>
保育課	感染症予防対策事業	2,982	<ul style="list-style-type: none"> <li>・認可保育所への空気清浄機の設置台数 92 台</li> </ul> <p>《歳入》 県補助金(10/10) 2,982</p>

## (目) 4 知的障害児通園施設つくし学園運営費

(単位：千円)

所属名	事業名	決算額	実施内容等
つくし学園	つくし学園管理運営事業	29,187	<p>【嘱託医報酬】</p> <ul style="list-style-type: none"> <li>・専門医による在園児の通年健康管理 医師 3 人(内科、小児神経科、歯科)</li> <li>・年 2 回の直接指導</li> </ul> <p>【児童の機能訓練】</p> <ul style="list-style-type: none"> <li>・医学的見地から 2 ヶ月に 1 回、年間 6 回の指導 (整形外科医 1 人)</li> <li>・理学療法訓練(理学療法士 2 人) 週 2 回、年間 78 回</li> <li>・言語指導訓練(言語聴覚士 1 人) 週 2 回、年間 67 回</li> <li>・作業療法訓練(作業療法士 1 人) 年間 16 回</li> </ul> <p>【運営委託事業】</p> <ul style="list-style-type: none"> <li>・保安管理・設備保守委託(定期床清掃業務委託、 建築設備定期点検業務、浄化槽清掃・浄化槽維持管 理業務、一般廃棄物収集運搬処理業務、施設警備業 務、空調機器保守管理業務、火災報知機点検業務)</li> </ul> <p>【在籍児童数】 37 人(3 月末現在) 《歳入》 保護者負担金 1,502 受託事業収入 73,349</p>
つくし学園	中小企業等支援事業(つくし学園)(繰越明許)	1,933	<ul style="list-style-type: none"> <li>・園舎庇外壁防水等補修工事</li> </ul> <p>《歳入》 国庫補助金(定額) 1,933</p>

## (目) 5 家庭児童相談室運営費

(単位：千円)

所属名	事業名	決算額	実施内容等
乳幼児相談センター	家庭児童相談室運営事業	2,604	<p>【家庭児童相談室における相談・指導】</p> <ul style="list-style-type: none"> <li>・相談員 2 人(非常勤特別職)</li> <li>・相談件数及び形態 電話相談 156 件、面接相談 61 件、子育てサロン 26 件、合計 243 件</li> </ul> <p>【相談種別内訳】</p> <ul style="list-style-type: none"> <li>・養護相談 10 件、保健相談 5 件、障害相談 4 件、 育成相談 210 件、その他の相談 14 件</li> </ul> <p>【相談結果】</p> <ul style="list-style-type: none"> <li>・助言指導 228 件、他機関紹介 10 件、 他機関連絡 5 件</li> </ul>

## (目) 6 乳幼児相談センター運営費

(単位: 千円)

所属名	事業名	決算額	実施内容等
乳幼児相談センター	親子教室運営事業	1,572	<p>【親子教室年間在籍児数】 131 人</p> <ul style="list-style-type: none"> <li>・年間実施日数 272 日</li> <li>・出席児 延べ 2,233 人</li> </ul> <p>4 月 132 人、5 月 159 人、6 月 211 人、7 月 184 人、8 月 147 人、9 月 206 人、10 月 198 人、11 月 220 人、12 月 175 人、1 月 191 人、2 月 248 人、3 月 162 人</p>
乳幼児相談センター	多胎児子育て支援事業	20	<ul style="list-style-type: none"> <li>・実施回数 年 2 回</li> <li>・参加人数 延べ 40 人</li> </ul>
乳幼児相談センター	専門相談事業	4,782	<p>【乳幼児育児相談】</p> <ul style="list-style-type: none"> <li>・年間相談件数 314 件 (電話相談 182 件、面接相談 129 件、家庭訪問 2 件、メール 1 件)</li> <li>・年齢別相談件数 314 件 0 歳 96 件、1 歳 71 件、2 歳 52 件、3 歳 39 件、4 歳 19 件、5 歳 21 件、6 歳 8 件、不明 8 件</li> <li>・相談内容別件数 605 件 発達 119 件、健康 200 件、行動・しつけ 101 件、授乳等 84 件、その他 101 件</li> </ul> <p>【専門相談】</p> <ul style="list-style-type: none"> <li>・言語発達相談: 130 日 延べ 498 人 言語聴覚士 2 人</li> <li>・運動発達相談 理学療法士 2 人 96 日 延べ 282 人 作業療法士 1 人 12 日 延べ 86 人</li> <li>・心理相談 臨床心理士 1 人 40 日 延べ 157 人</li> </ul>

## (目) 7 子育て支援センター運営費

(単位: 千円)


所属名	事業名	決算額	実施内容等
保育課	子育て支援センター運営事業	642	<ul style="list-style-type: none"> <li>・子育て講演会(参加者: 保護者 41 人、児童 22 人)</li> </ul>

所属名	事業名	決算額	実施内容等
社会福祉課	生活保護世帯扶助事業	2,819,509	<ul style="list-style-type: none"> <li>・生活扶助：延べ 14,595 世帯 21,138 人</li> <li>・住宅扶助：延べ 13,271 世帯 19,511 人</li> <li>・教育扶助：延べ 1,072 世帯 1,663 人</li> <li>・介護扶助：延べ 2,223 世帯 2,308 人</li> <li>・医療扶助：延べ 11,906 世帯 14,786 人</li> <li>・出産扶助：5 件</li> <li>・生業扶助：637 件</li> <li>・葬祭扶助：22 件</li> <li>・保護施設事務費：120 件(3 施設)</li> </ul> 《歳入》 国庫負担金(3/4) 2,163,628 県負担金(1/4) 59,306





## 4 衛生費



衛生費

所管課

保健衛生費 …… 健康推進課／環境政策課／生活環境課  
消費生活センター／西貝塚環境センター  
清掃費 …… 生活環境課／西貝塚環境センター  
葬祭事業費 …… 環境政策課

## (款) 4 衛生費 (項) 1 保健衛生費

## (目) 1 保健衛生総務費

(単位: 千円)

所属名	事業名	決算額	実施内容等
健康推進課	平日夜間及び休日急患診療所運営委託事業	90,770	<b>【平日夜間・休日急患診療所業務委託】</b> 緑丘二丁目地内で開設している平日夜間及び休日急患診療所の運営を、上尾市医師会に委託して実施した経費 ・平日夜間診療〔月曜日から金曜日（祝日及び年末年始を除く）〕 診療日数 245 日 患者数 1,070 人 ・休日診療（日曜日、祝日及び年末年始） 診療日数 70 日 患者数 4,112 人 <b>《歳入》</b> 診療報酬等 50,282
健康推進課	救急医療体制強化事業	22,034	<b>【埼玉県中央地区小児二次救急医療負担金】</b> 中央地区小児二次救急医療の輪番制病院(2 病院)への運営費(年間 246 日、1,346 人) <b>【埼玉県中央地区第二次救急医療負担金】</b> 中央地区第二次救急医療の輪番制病院(9 病院)への運営費(夜間 366 日、休祝年末年 71 日、11,621 人)

## (目) 2 予防費

(単位: 千円)

所属名	事業名	決算額	実施内容等
健康推進課	予防接種事業	647,806	<b>【定期接種】</b> ・急性灰白髄炎(ポリオ生ワクチン) 2,832 人 ・麻しん 2 人 ・風しん 9 人 ・MR(麻しん風しん混合) 7,308 人 ・三種混合(ジフテリア、百日ぜき、破傷風) 7,370 人 ・二種混合(ジフテリア、破傷風) 1,833 人 ・高齢者インフルエンザ 22,404 人 ・日本脳炎 12,106 人 ・BCG 1,734 人 <b>【任意接種】</b> ・子宮頸がん 7,419 人 ・H i b 6,510 人 ・肺炎球菌 7,547 人 <b>《歳入》</b> 県補助金(1/2) 11,876

所属名	事業名	決算額	実施内容等
健康推進課	各種がん検診事業	151,986	<ul style="list-style-type: none"> <li>・胃がん検診(集団)(40歳以上) 日数(午前) 30日 受診者数 2,666人</li> <li>・乳がん検診(集団)(40歳以上) 日数(午後) 26日 受診者数 1,705人</li> <li>・子宮がん検診(20歳以上) 市内各医療機関 6ヶ所、市外 2ヶ所 受診者数 1,975人</li> <li>・肺がん・結核検診(集団)(40歳以上) 日数(午前・午後) 14日 受診者数X線 2,871人、かく痰検査 193人</li> <li>・大腸がん検診(40歳以上) 市内各医療機関 61ヶ所 受診者数 13,654人</li> <li>・前立腺がん検診(50歳以上の男性) 市内各医療機関 57ヶ所 受診者数 1,824人</li> <li>・女性特有のがん検診 乳がん検診(40・45・50・55・60歳) 市内各医療機関 4ヶ所 受診者数 2,001人</li> <li>子宮頸がん検診(20・25・30・35・40歳) 市内各医療機関 6ヶ所、市外 2ヶ所 受診者数 1,698人</li> <li>・働く世代の大腸がん検診(40・45・50・55・60歳) 市内各医療機関 59ヶ所 受診者数 1,914人</li> </ul> <p>《歳入》 国庫補助金(1/2) 25,987 健康診査等実費徴収金 2,366</p>
健康推進課	一般健康診査事業	10,865	<ul style="list-style-type: none"> <li>・一般健康診査(40歳以上) 市内各医療機関 54ヶ所 受診者数 50人</li> </ul> <p>《歳入》 県補助金(2/3) 3,554</p> <ul style="list-style-type: none"> <li>・女性健康診査(18歳～39歳まで) 市内各医療機関 59ヶ所 受診者数 1,020人</li> </ul>

## (目) 3 保健費

(単位: 千円)

所属名	事業名	決算額	実施内容等
健康推進課	乳幼児健康診査事業	17,291	<p>【4か月児健康診査事業】</p> <ul style="list-style-type: none"> <li>回数 24回</li> <li>対象者数 1,821人</li> <li>受診者数 1,727人(受診率 94.8%)</li> </ul> <p>【1歳6か月児健康診査事業】</p> <ul style="list-style-type: none"> <li>回数 24回</li> <li>対象者数 1,898人</li> <li>受診者数 1,807人(受診率 95.2%)</li> </ul> <p>【3歳児健康診査事業】</p> <ul style="list-style-type: none"> <li>回数 24回</li> <li>対象者数 1,955人</li> <li>受診者数 1,752人(受診率 89.6%)</li> </ul>
健康推進課	妊婦保健事業	160,106	<ul style="list-style-type: none"> <li>母子健康手帳 交付数 1,867人</li> </ul> <p>【妊婦健康診査】</p> <ul style="list-style-type: none"> <li>一般健康診査 受診票 1回目 1,806人</li> <li>〃 助成券受診票 2回目～14回目 延べ 19,389人</li> <li>超音波検査(1人4回) 延べ6,415人</li> <li>子宮頸がん検診 1,742人</li> <li>HBs抗原検査 1,806人</li> <li>HCV抗体検査 1,806人</li> <li>HIV抗体検査 1,804人</li> </ul> <p>《歳入》 県補助金(定額) 46,439</p>
健康推進課	自殺予防対策事業	1,530	<p>【普及啓発事業】</p> <ul style="list-style-type: none"> <li>自殺予防週間及び自殺対策強化月間に実施 横断幕・懸垂幕の設置 市内路線バスに車内広告 市役所ロビーパネル展示 上尾駅前での普及啓発用品配布(1,000セット)</li> <li>自殺予防対策シンポジウム 上尾 「共に生きよう 大切ないのち」の開催 講演及び体験談の発表 参加者 350人</li> </ul> <p>【人材養成事業】</p> <ul style="list-style-type: none"> <li>職員を対象とした研修会の開催(2回)</li> <li>庁内連絡会議の開催(4回)</li> </ul> <p>【対面型相談支援事業】</p> <ul style="list-style-type: none"> <li>こころの悩み相談 臨床心理士による対面型相談 年間 20回開催 人数 70人</li> </ul> <p>《歳入》 国庫補助金(10/10) 1,529</p>
健康推進課	こんにちは赤ちゃん事業	3,530	<ul style="list-style-type: none"> <li>訪問対象家庭 1,692件</li> <li>訪問実施家庭 1,514件</li> </ul>

## (目) 4 環境衛生費

(単位: 千円)

所属名	事業名	決算額	実施内容等
環境政策課	(仮)第二環境センター整備事業	5,161	・一般廃棄物処理施設建設基金積立金
環境政策課	(仮)瓦葺コミュニティ施設整備事業	256,303	・瓦葺ふれあい広場の整備 全体面積 17,811.1 m <sup>2</sup> 建築面積 452.97 m <sup>2</sup> ・瓦葺ふれあい広場落成式の実施(平成 24 年 3 月 24 日) 《歳入》 県補助金(10/10) 10,000 県補助金(1/2) 5,000 《歳入》 市債 157,700
環境政策課	省エネ対策推進事業	5,243	・上尾市省エネ対策推進奨励金の交付 住宅用太陽光発電システム 243 件 家庭用燃料電池コージェネレーションシステム 9 件 グリーンカーテン 42 件
生活環境課	環境美化促進事業	10,071	・市内全地区でクリーン上尾運動実施 参加人数 20,851 人、環境美化推進員 214 人 ・不燃ごみ 10,910 kg、可燃ごみ 168 m <sup>3</sup>
生活環境課	狂犬病予防対策事業	795	・春季定期集合注射 3,290 頭 ・上記以外 5,882 頭 《歳入》 手数料 7,556
生活環境課	動物との共生社会推進事業	100	・A I♡犬フェスティバル実行委員会への補助金

## (目) 5 環境対策費

(単位: 千円)

所属名	事業名	決算額	実施内容等
生活環境課	小型合併処理浄化槽設置補助事業	3,141	・小型合併処理浄化槽設置事業補助金 5人槽 4基 7人槽 2基 合計 6基 《歳入》 国庫補助金(1/3) 718 県補助金(1/3) 1,678
生活環境課	環境調査・測定事業	9,694	・工場、事業場排水等調査(85事業所) ・河川水・地下水調査 河川水 17地点、地下水 12地点 ・ダイオキシン類調査 大気 4地点、河川水 4地点 ・放射線量調査 空間 58地点、土壌 5地点 《歳入》 県負担金(定額) 430

所属名	事業名	決算額	実施内容等
生活環境課	路上喫煙防止事業	9,975	<ul style="list-style-type: none"> <li>・「上尾市路上喫煙の防止に関する条例」の施行に伴い、路上喫煙禁止区域として指定された上尾・北上尾駅周辺地区での、警戒、監視、声掛けなどのパトロール活動</li> <li>・パトロール員の配置4人</li> <li>・啓発品の配布</li> </ul> 《歳入》 県補助金(10/10) 9,975
生活環境課	放射能測定器整備事業	14,411	<ul style="list-style-type: none"> <li>・放射線測定器(99施設、110台)</li> <li>市内小中学校、保育所、幼稚園等に常備</li> <li>市民貸出用に本庁、支所、出張所に配備</li> <li>・食品放射能システム(1台)</li> <li>市内小中学校、保育所等の給食食材及び農産物直売所で販売される農作物を測定</li> </ul>

(目) 7 保健センター建設費

(単位：千円)

所属名	事業名	決算額	実施内容等
健康推進課	(仮)東保健センター整備事業	79,399	<ul style="list-style-type: none"> <li>・基本・実施設計委託料 27,300</li> <li>・進入道路等調査測量委託料 2,789</li> <li>・鴻巣保健所上尾分室解体工事 28,035</li> <li>・駐車場整備工事 8,243</li> <li>・進入道路用地購入費 4,440</li> <li>・物件移転補償 6,833</li> </ul> 《歳入》 市債 37,000

(目) 8 消費生活費

(単位：千円)

所属名	事業名	決算額	実施内容等
消費生活センター	消費者相談事業	8,551	<ul style="list-style-type: none"> <li>・消費生活相談員による相談及び相談カードの処理</li> <li>247日/1,514件</li> </ul> 《歳入》 県補助金(10/10) 3,252
消費生活センター	消費者意識啓発事業	5,105	<ul style="list-style-type: none"> <li>・くらしフェスタ第29回消費生活展の開催</li> <li>開催日：平成23年11月26日、27日</li> <li>会場：コミュニティセンター</li> <li>来場者延べ人数：約1,500人</li> <li>・消費生活セミナー、消費生活講演会、出前講座</li> <li>31回、参加人数延べ1,528人</li> <li>・消費者被害防止キャンペーン 5月、12月開催</li> <li>啓発シール、ティッシュ、ちらし配付数2,000組</li> </ul> 《歳入》 県補助金(10/10) 4,235

## (目) 10 健康プラザ運営費

(単位：千円)

所属名	事業名	決算額	実施内容等
西貝塚環境センター	健康プラザわくわくランド管理運営事業	189,667	・管理委託(指定管理) 定期清掃、プール監視、受付業務、設備の保守、警備委託、植栽剪定、芝刈り等 《歳入》 使用料 41,780

## (款) 4 衛生費 (項) 2 清掃費

## (目) 2 ごみ処理費

(単位：千円)

所属名	事業名	決算額	実施内容等
西貝塚環境センター	地域リサイクル資源回収事業	69,298	・地域リサイクル資源回収委託 収集8品目 6,015 t ・地域リサイクル(新聞、雑誌、ダンボール) 収集3品目 4,167 t
西貝塚環境センター	ごみ収集委託事業	552,454	・ごみ収集委託 44,965t 《歳入》 手数料 262,162
西貝塚環境センター	西貝塚環境センター維持管理事業	767,807	・西貝塚環境センター運転保安管理及び設備保守等委託 《歳入》 売電収益金 58,952

## (目) 3 し尿処理費

(単位：千円)

所属名	事業名	決算額	実施内容等
生活環境課	し尿処理体制整備事業	10,848	・5業者へ委託 普通トイレ(450/月) 4,731 世帯 改良トイレ(780/月) 3,880 世帯 一人当たり(270/月) 18,426 人 ・し尿処理状況 世帯数 680 世帯 人口 1,451 人 収集量 3,386 キロリットル 《歳入》 手数料 9,169
生活環境課	上尾、桶川、伊奈衛生組合運営事業	201,477	・し尿及び浄化槽を処理するし尿処理場の管理運営費(負担金は人口割り)

## (款) 4 衛生費 (項) 3 葬祭事業費

## (目) 1 斎場運営費

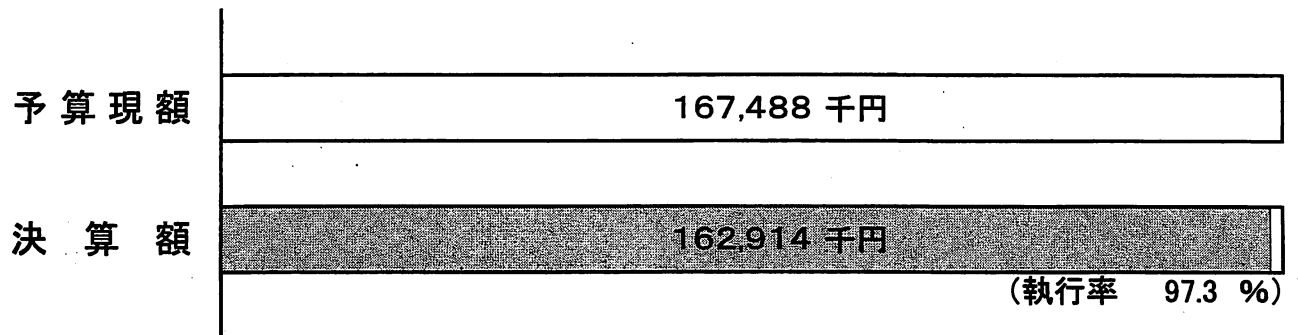
(単位：千円)

所属名	事業名	決算額	実施内容等
環境政策課	上尾伊奈斎場つつじ苑管理運営事業	157,962	・火葬件数 2,314 件 ・式場利用 880 件 ・小動物火葬 1,061 件 《歳入》 伊奈町負担金(負担割合 15.89%) 7,904 使用料 107,815





## 5 農 林 水 産 業 費



所管課 農業費 …… 農政課／農業委員会事務局

## (款) 5 農林水産業費 (項) 1 農業費

## (目) 1 農業委員会費

(単位: 千円)

所属名	事業名	決算額	実施内容等
農業委員会事務局	農業委員会運営事業	12,529	<ul style="list-style-type: none"> <li>・農業委員会定例総会 12回</li> <li>・議案審議内訳及び事務処理件数 農地法第3条、4条、5条許可申請: 計 43件 農地法第4条、5条届出: 計 395件 土砂等のたい積の条例に基づく許可申請 2件 農地法第18条の規定による合意解約 14件 相続税の納税猶予に関する適格者証明 12件 生産緑地に係る農業の主たる従事者についての証明 14件</li> <li>・諸証明取扱件数 68件 農家証明 6件、確認書 44件、交付証明 18件等 《歳入》 県負担金 1,794</li> </ul>

## (目) 3 農業振興費

(単位: 千円)

所属名	事業名	決算額	実施内容等
農政課	あげお農業祭補助事業	3,600	<ul style="list-style-type: none"> <li>・農産物共進会等の開催 出品点数(共進会 598、生乳 5、園芸作 35)</li> <li>・地場産農産物の即売及び動物ふれあいコーナー</li> </ul>
農政課	市民農園管理運営事業	5,710	<ul style="list-style-type: none"> <li>・施設管理及び清掃業務、指導員配置 シルバー人材センターへ委託</li> <li>・用地借上 22筆(17,394㎡) 《歳入》 使用料 3,581</li> </ul>

## (目) 4 園芸振興費

(単位: 千円)


所属名	事業名	決算額	実施内容等
農政課	施設園芸規模拡大改善事業	3,076	<ul style="list-style-type: none"> <li>・施設園芸規模拡大改善事業費補助金(1/5) (カーテン改修、温風暖房機等) 8件</li> </ul>
農政課	「あげお朝市」支援事業	149	<ul style="list-style-type: none"> <li>・市役所ピロティで3回、上尾駅自由通路で2回開催</li> </ul>
農政課	栽培管理用機械及び施設設置事業	805	<ul style="list-style-type: none"> <li>・栽培管理用機械及び施設設置事業費補助金(1/3) (予冷库) 1件</li> </ul>

## (目) 5 畜産業費

(単位: 千円)

所属名	事業名	決算額	実施内容等
農政課	畜産団体等育成事業	1,544	<ul style="list-style-type: none"> <li>・基幹牛導入事業費補助金(1/10)</li> <li>・特定疾病自衛防疫予防接種事業費補助金(1/2)</li> <li>・採卵用鶏大雛導入事業費補助金(1/10)</li> <li>・酪農ヘルパー利用事業費補助金(1/3)</li> <li>・畜産経営栽培管理用機械導入及び施設設置事業費補助金(1/3)</li> <li>・乳牛改良増殖事業費補助金(1/2)</li> </ul>

## 6 商 工 費



所管課 商工費 …… 商工課

商  
工  
費

所属名	事業名	決算額	実施内容等
商工課	商店街環境整備事業	2,565	・商店街環境整備事業補助金(定額) 商店会の活性化及び振興を図るため、施設維持管理事業を実施した商店会に対し補助金を交付 施設維持管理事業 3 商店会 《歳入》 県補助金(1/4) 1,010
商工課	商店街活力再生推進事業	4,116	・商店街活力再生推進事業費補助金(1/3) 商店会の活性化及び振興を図るため、販売促進事業及び商店街組織強化事業を実施した商店会に対し補助金を交付 販売促進事業 7 商店会
商工課	商工会議所等補助事業	29,005	・上尾商工会議所補助金 7,650 ・上尾商工会議所特別事業費補助金 12,600 ・上尾商工会議所小規模事業指導費補助金 7,650 ・上尾ものづくり協同組合補助金 405 ・商業近代化協議会補助金 700
商工課	観光協会補助事業	29,660	・上尾市観光協会補助金 駅からハイキング、上尾夏祭り、平方どろいんきよ、あげお産業祭、イルミネーション事業等の観光事業の振興を図るための運営事業費補助金
商工課	中小企業融資あっせん事業	20,196	・融資審査委員会の開催 ・中小企業相談窓口(よろず経営相談所)の実施 ・融資に伴う預託金 商工組合中央金庫預託金 近代化資金預託金 小口・特別小口預託金 ・小口融資保証料補助金 11 件 《歳入》 貸付金元利収入 18,704
商工課	観光パンフレット作成事業	1,407	・広報課で市内転入者について配布していたパンフレットと観光のパンフレットを組み合わせ市内の主要な施設箇所をわかりやすく作成 作成部数 44,000 部
商工課	地産地消促進事業	2,737	・地産地消と農商工連携を目的として、あげお産業祭にあわせて「第一回キラリ☆あげおご当地グルメ祭り」を開催 出店数 11 店舗 《歳入》 (財)自治総合センターコミュニティ助成金 2,000
商工課	震災被害対応マル経融資利子補給事業	522	・震災の影響で、経営の安定に支障をきたした小規模事業者が、マル経融資を受けた際の返済利子の軽減を図る H23 実績 30 件

## (目) 2 商工業振興費

(単位: 千円)

所属名	事業名	決算額	実施内容等
商工課	支援金付きアップー商品券発行事業	41,031	<ul style="list-style-type: none"> <li>・震災の影響で冷え込んだ地域経済の活性化を図るため、プレミアム付き商品券を発行</li> <li>・販売額の一部を岩手県陸前高田市及び福島県本宮市に支援金として贈る</li> <li>・発行総額 330,000 千円(うちプレミアム分 30,000 千円)</li> <li>・販売額 10,100 円(うち支援金 100 円)</li> <li>(共通券 8 枚、専用券 3 枚の 11 枚つづり)</li> </ul>

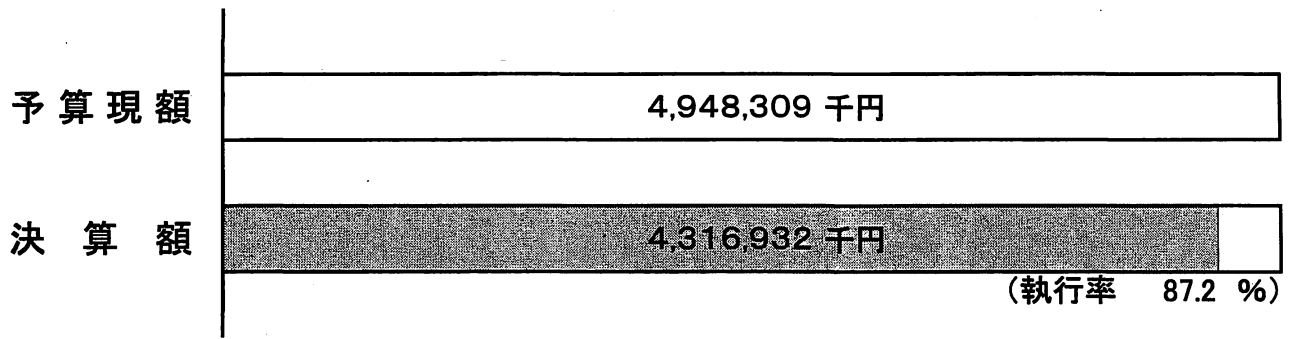
## (目) 3 労政費

(単位: 千円)

所属名	事業名	決算額	実施内容等
商工課	勤労者福祉サービスセンター運営補助事業	40,178	<ul style="list-style-type: none"> <li>・中小企業の勤労者福祉の向上及び振興を図るための運営費補助金</li> </ul>
商工課	ワークプラザあげお管理運営事業	2,644	<ul style="list-style-type: none"> <li>・就労に関する相談及び紹介 内職相談室 上尾市ふるさとハローワーク</li> <li>・就労に関する相談及び履歴書などの添削指導 個別就職相談</li> </ul>



# 7 土木費



- 所管課
- 土木管理費 …………… 建築指導課／営繕課
  - 道路橋りょう費 …… 道路管理課／道路整備課
  - 河川費 …………… 河川課
  - 都市計画費 …………… まちづくり計画課／区画整理課／みどり公園課  
開発指導課／道路整備課／下水道課／河川課

土木費

## (款) 7 土木費 (項) 1 土木管理費

## (目) 1 土木総務費

(単位:千円)

所属名	事業名	決算額	実施内容等
営繕課	営繕課一般事務費	1,010	<p>【工事請負】130万円以上38件</p> <ul style="list-style-type: none"> <li>・富士見小学校校舎改築工事(解体・外構工事)</li> <li>・東小学校南校舎・北校舎耐震補強及びトイレ改修工事</li> <li>・大石南小学校管理・屋体棟耐震補強及びトイレ改修工事</li> <li>・瓦葺小学校管理棟耐震補強及びトイレ改修工事</li> <li>・西小学校管理棟耐震補強及びトイレ改修工事</li> <li>・東町小学校東校舎耐震補強及びトイレ改修工事</li> <li>・大石南中学校南校舎耐震補強及びトイレ改修工事</li> <li>・(仮)瓦葺コミュニティ施設新築工事</li> <li>・(旧)鴻巣保健所上尾分室解体工事他</li> </ul> <p>【業務委託】50万円以上9件</p> <ul style="list-style-type: none"> <li>・(仮)東保健センター基本・実施設計業務</li> <li>・市民体育館耐震診断(2次)設計業務</li> <li>・富士見小学校校舎改築工事に伴う家屋事後調査業務他</li> </ul>

## (目) 2 建築指導費

(単位:千円)

所属名	事業名	決算額	実施内容等
建築指導課	既存建築物耐震改修促進事業	1,695	<ul style="list-style-type: none"> <li>・上尾市耐震改修促進計画に基づく木造住宅の耐震診断補助及び耐震改修補助</li> </ul> <p>《歳入》 国庫補助金(1/2) 847</p>
建築指導課	指定道路図及び指定道路調書作成事業	1,418	<ul style="list-style-type: none"> <li>・建築基準法施行規則に基づき作成した指定道路図及び指定道路調書の更新・追加</li> </ul> <p>《歳入》 国庫補助金(1/2) 708</p>
建築指導課	民間建築物アスベスト対策事業	102	<ul style="list-style-type: none"> <li>・上尾市民間建築物アスベスト対策事業に基づくアスベスト分析調査の補助</li> </ul> <p>《歳入》 国庫補助金(10/10) 102</p>
建築指導課	建築確認台帳等電子化整備事業	2,085	<ul style="list-style-type: none"> <li>・建築計画概要書及び建築確認台帳の電子化</li> </ul> <p>《歳入》 県補助金(10/10) 2,085</p>

## (款) 7 土木費 (項) 2 道路橋りょう費

## (目) 1 道路橋りょう総務費

(単位:千円)

所属名	事業名	決算額	実施内容等
道路管理課	道路後退用地公有化促進事業	4,678	<ul style="list-style-type: none"> <li>・建築行為に係る道路後退用地寄附 21件</li> </ul>
道路管理課	私道寄附・測量事業	1,596	<ul style="list-style-type: none"> <li>・私道寄附に伴う測量 1カ所</li> </ul>
道路管理課	道路台帳整備事業	11,529	<ul style="list-style-type: none"> <li>・市内全域 8.4km</li> <li>・境界情報管理システム構築 市内全域</li> </ul>



所属名	事業名	決算額	実施内容等
道路管理課	道路境界確認事業	4,335	・査定委託延長 1.0km 《歳入》 手数料 36

(目) 2 道路維持費

(単位：千円)

所属名	事業名	決算額	実施内容等
道路整備課	1・2級道路修繕事業	96,768	・市道1023号線 外36件
道路整備課	生活道路修繕事業	80,966	・市道30103号線 外67件
道路整備課	生活道路修繕事業(繰越明許)	17,609	・市道10759号線 外2件
道路整備課	生活道路修繕事業(事故繰越)	3,497	・市道1034号線 外2件
道路整備課	道路緊急安全対策事業	81,319	・市道50770号線 外40件 ・小規模工事 596箇所(単価契約)

(目) 3 道路清掃費

(単位：千円)

所属名	事業名	決算額	実施内容等
道路整備課	道路側溝・管渠清掃事業	28,991	【道路清掃・汚泥処理委託】 ・市道30051号線 外31件 ・汚泥処分 29件(単価契約) ・汚泥回収 16件(単価契約)

(目) 4 道路新設改良費

(単位：千円)

所属名	事業名	決算額	実施内容等
道路整備課	道路改良事業	118,552	【道路改良設計測量等委託】 29,303 ・市道20158号線 外33件 【道路改良工事】 75,894 ・市道20158号線 外22件 【道路用地購入】 2,197 ・市道50208号線 外2路線 買収面積 80.50 m <sup>2</sup> 寄附面積 385.72 m <sup>2</sup> 【道路用地買収に伴う補償金】 1,574 ・市道30626号線 【道路工事に伴う補償金】 1,397 ・市道10058号線 外1路線 【電柱・電話柱移設補償金】 8,187 市道30192号線 外5路線
道路整備課	舗装排水事業	48,817	【舗装排水設計測量等委託】 1,800 ・市道20237号線 外4件 【舗装・排水工事】 47,017 ・市道20237号線 外24件

## (目) 5 橋りょう維持費

(単位: 千円)

所属名	事業名	決算額	実施内容等
道路整備課	橋りょう修繕事業	31,973	【境橋仮設橋設計委託】 1,869 ・境橋仮設橋設計業務 【境橋仮設橋設置工事等】 30,104 ・境橋仮設橋設置工事 外3件 《歳入》 伊奈町受託事業収入 15,537 県受託事業収入 7,756

## (款) 7 土木費 (項) 3 河川費

## (目) 1 河川総務費

(単位: 千円)

所属名	事業名	決算額	実施内容等
河川課	河川流域遊水機能保全事業	1,955	・地権者 99人(162,888.3㎡)
河川課	水路台帳整備事業	3,308	・台帳整備業務委託
河川課	雨水貯留施設設置等補助事業	596	・雨水タンク 21件(22基)

## (目) 2 排水路改良費

(単位: 千円)

所属名	事業名	決算額	実施内容等
河川課	準用河川原市沼川改修事業	6,442	・工事(残土処分工、柵板修繕工) ・維持管理負担金(伊奈町へ) ・氾濫解析委託 《歳入》 受託事業収入(伊奈町) 1,865
河川課	準用河川上尾中堀川改修事業	13,107	・測量設計等委託(護岸実施設計、護岸構造検討、家屋事前調査、測量) ・工事(護岸工、付帯工) 《歳入》 国庫補助金(1/3) 3,000 市債 5,400
河川課	準用河川浅間川改修事業	25,769	・維持管理委託(雑草刈払、塵芥除去) ・測量設計等委託(家屋事後調査、管理図作成、構造検討業務、測量、護岸実施設計) ・工事(残土処分工) ・物件補償 《歳入》 受託事業収入(さいたま市) 6,699
河川課	準用河川浅間川改修事業(繰越明許)	12,968	・工事(護岸工、付帯工) 《歳入》 国庫補助金(1/3) 4,000 受託事業収入(さいたま市) 4,484 市債 3,500
河川課	普通河川整備・管理事業	18,916	・委託(測量) 2件 ・工事(舗装、施設整地、蓋架、整備、ネットフェンス) 25件

所属名	事業名	決算額	実施内容等
河川課	内水対策事業	59,462	<ul style="list-style-type: none"> <li>・鴨川排水施設詳細設計委託</li> <li>・工事(電気設備工、機械設備工、導水管布設工、付帯工)</li> </ul> 《歳入》 県補助金(1/3) 19,320 市債 28,900

(款) 7 土木費 (項) 4 都市計画費

(目) 1 都市計画総務費

(単位：千円)

所属名	事業名	決算額	実施内容等
まちづくり計画課	市民街づくり活動支援事業	406	<ul style="list-style-type: none"> <li>・街づくりアドバイザー派遣謝礼</li> <li>・街づくり協議会等補助金</li> </ul>
まちづくり計画課	都市計画基礎調査事業	5,040	<ul style="list-style-type: none"> <li>・都市計画基礎調査業務委託</li> </ul> 《歳入》 県委託金 2,710
まちづくり計画課	上尾道路周辺整備事業	945	<ul style="list-style-type: none"> <li>・地質調査業務委託</li> </ul> 上尾道路と領家工業団地の接続道路整備に伴う地質調査
まちづくり計画課	上尾道路周辺整備事業(繰越明許)	24,390	<ul style="list-style-type: none"> <li>・市道1058号線道路新設整備事業国負担金</li> </ul> 上尾道路で分断される壱丁目地区の地下横断道路の整備工事費を市と国で費用分担 《歳入》 市債 21,900
まちづくり計画課	上尾道路周辺整備事業(事故繰越)	2,316	<ul style="list-style-type: none"> <li>・上尾道路東西連絡道路防犯機器設置工事</li> </ul>
まちづくり計画課	上尾道路東西地下横断連絡道路警備事業	2,117	<ul style="list-style-type: none"> <li>・上尾道路安全誘導員配置業務委託</li> </ul> 《歳入》 県補助金(10/10) 2,117

(目) 2 土地区画整理費

(単位：千円)

所属名	事業名	決算額	実施内容等
区画整理課	上平第三特定土地区画整理事業	21,000	<ul style="list-style-type: none"> <li>・施行面積 38.9ha</li> <li>・市補助金 21,000</li> </ul>
区画整理課	原新町土地区画整理事業	87,250	<ul style="list-style-type: none"> <li>・施行面積 11.4ha</li> <li>・県への負担金 47,250</li> <li>・市補助金 40,000</li> </ul> 《歳入》 市債 42,500
区画整理課	小泉土地区画整理事業	177,000	<ul style="list-style-type: none"> <li>・施行面積 108.0ha</li> <li>・市補助金 177,000</li> </ul> 《歳入》 市債 135,000
区画整理課	大谷北部第二土地区画整理事業	47,800	<ul style="list-style-type: none"> <li>・施行面積 71.3ha</li> <li>・県への負担金 20,800</li> <li>・市補助金 27,000</li> </ul> 《歳入》 市債 18,700

所属名	事業名	決算額	実施内容等
区画整理課	大谷北部第二土地区画整理事業(繰越明許)	106,500	・市補助金 106,500 《歳入》 国庫補助金(4/10) 50,700 市債 40,200
区画整理課	大谷北部第四土地区画整理事業	61,250	・施行面積 48.7 h a ・県への負担金 2,250 ・市補助金 59,000 《歳入》 国庫補助金(4/10) 5,300 市債 10,100

(目) 3 街路事業費

(単位：千円)

所属名	事業名	決算額	実施内容等
道路整備課	電線地中化整備事業	2,688	・市道1015号線測量業務 外1件
道路整備課	電線地中化整備事業(繰越明許)	61,800	・上尾平方線歩車道整備工事 《歳入》 市債 29,300
道路整備課	電線地中化整備事業(事故繰越)	3,910	・上尾平方線歩車道整備工事に伴う附帯工事
道路整備課	上大久保線整備事業	9,518	【手数料】 232 ・不動産鑑定料 外1件 【上大久保線物件補償調査委託】 473 ・上大久保線建物等再積算業務 【上大久保線用地購入】 5,472 ・買収面積 51.89 m <sup>2</sup> 【上大久保線用地補償金】 3,341 《歳入》 国庫補助金(5.5/10) 4,829 市債 3,500
道路整備課	上大久保線整備事業(繰越明許)	18,500	【上大久保線用地購入】 17,879 ・買収面積 147.15 m <sup>2</sup> 【上大久保線用地補償金】 621 《歳入》 国庫補助金(5.5/10) 6,600 市債 6,200
道路整備課	上尾平方線整備事業	23,501	・市道1015号線 外2件 《歳入》 市債 19,400

## (目) 5 都市下水路費

(単位：千円)

所属名	事業名	決算額	実施内容等
河川課	芝川都市下水路整備・管理事業	63,766	<ul style="list-style-type: none"> <li>・維持管理委託(管理用通路、親水護岸、除草、せせらぎ清掃、点検、害虫防除)</li> <li>・工事(修繕工、掘削工、浚渫工)</li> <li>・伏越し場維持管理負担金(さいたま市へ) 《歳入》 受託事業収入(さいたま市) 7,880 受託事業収入(桶川市) 8,755</li> </ul>
河川課	丸山都市下水路整備・管理事業	5,464	<ul style="list-style-type: none"> <li>・維持管理委託(除草、点検業務)</li> <li>・工事(柵板修繕工、浚渫工)</li> </ul>
河川課	浅間川都市下水路整備・管理事業	18,910	<ul style="list-style-type: none"> <li>・委託(構造検討、設計、測量)</li> <li>・用地買収</li> <li>・工事(下水路工、付帯工) 《歳入》 国庫補助金(4/10) 5,000 市債 6,700</li> </ul>

## (目) 6 公園費

(単位：千円)

所属名	事業名	決算額	実施内容等
みどり公園課	丸山公園整備事業	3,418	<ul style="list-style-type: none"> <li>・公園の維持管理等(樋管側トイレ)</li> <li>・拡張用地の維持管理(除草) 《歳入》 使用料 682</li> </ul>
みどり公園課	都市公園等管理運営事業	281,326	<ul style="list-style-type: none"> <li>・都市公園管理等委託(指定管理) 《歳入》 使用料 16,129</li> </ul>
みどり公園課	空閑地整備事業	15,793	<ul style="list-style-type: none"> <li>・空閑地提供者奨励金</li> <li>・空閑地事業維持管理等補助金</li> </ul>

## (目) 7 市街地整備推進費

(単位：千円)

所属名	事業名	決算額	実施内容等
まちづくり計画課	上尾中山道東側地区市街地再開発事業(繰越明許)	224,703	<ul style="list-style-type: none"> <li>・中山道東側地区第一種市街地再開発事業補助金 149,802 《歳入》 国庫補助金(1/3) 74,901 県補助金(1/9) 24,967 市債 37,400</li> <li>・都市・地域再生緊急促進事業補助金 74,901 《歳入》 国庫補助金(1/3) 74,901</li> </ul>

所属名	事業名	決算額	実施内容等
まちづくり計画課	上尾中山道東側地区市街地再開発事業(事故繰越)	277,602	<ul style="list-style-type: none"> <li>・中山道東側地区第一種市街地再開発事業補助金 185,068</li> <li>《歳入》</li> <li>国庫補助金(1/3) 92,534</li> <li>県補助金(1/9) 30,845</li> <li>市債 46,200</li> <li>・都市・地域再生緊急促進事業補助金 92,534</li> <li>《歳入》</li> <li>国庫補助金(1/3) 92,534</li> </ul>

(目) 9 緑地費

(単位:千円)


所属名	事業名	決算額	実施内容等
みどり公園課	ふるさとの緑の景観地保全事業	1,683	・ふるさとの緑の景観地保全の維持管理
みどり公園課	生産緑地事業	2,200	<ul style="list-style-type: none"> <li>・生産緑地指定等作成委託</li> <li>・指定標識看板の設置及び撤去</li> </ul>
みどり公園課	Memorial Tree 事業	890	<ul style="list-style-type: none"> <li>・苗木の配布(新築記念樹 585 本)</li> <li>《歳入》</li> <li>みどりの基金繰入金 890</li> </ul>
みどり公園課	ふれあいの森整備事業	23,188	<ul style="list-style-type: none"> <li>・ふれあいの森保存事業奨励金 全10ヶ所(56,067㎡)の固定資産税及び都市計画税相当額</li> <li>《歳入》</li> <li>みどりの基金繰入金 16,038</li> </ul>

(目) 10 自然学習館運営費

(単位:千円)

所属名	事業名	決算額	実施内容等
みどり公園課	自然学習館管理運営事業	45,747	<ul style="list-style-type: none"> <li>・自然学習館運営委託(指定管理)</li> <li>・協力員報酬</li> </ul>

## 8 消 防 費



所管課 消防費 …… 消防本部総務課／予防課／警防課／指令課  
消防署管理課

## (款) 8 消防費 (項) 1 消防費

## (目) 1 常備消防費

(単位: 千円)

所属名	事業名	決算額	実施内容等
総務課	常備消防運営事業	57,720	<ul style="list-style-type: none"> <li>消防庁舎の保守管理及び消防防災設備の運営 電気設備、空調設備、地震体験装置等の保守 寝具、電話交換機、本部ファクシミリ等の借上 燃料費、光熱水費、通信運搬費外 《歳入》 使用料 108</li> </ul>
予防課	火災予防啓発事業	571	<ul style="list-style-type: none"> <li>火災予防防火ポスター、住宅用火災警報器設置済 シールの印刷製本</li> <li>夏休み一日消防士の開催 参加児童数 70 人 《歳入》 手数料 736</li> </ul>
警防課	救急隊員教育訓練事業	2,767	<ul style="list-style-type: none"> <li>気管挿管や薬剤投与等の救命処置が可能な救急救 命士の養成及び救急隊員の教育に係る病院実習外</li> <li>気管挿管及び薬剤投与追加講習 3 人</li> <li>気管挿管に係る病院実習 2 人</li> <li>薬剤投与に係る病院実習 6 人</li> <li>救急救命士再教育病院実習 30 人</li> <li>再教育研修 16 人</li> </ul>
警防課	応急手当普及事業	537	<ul style="list-style-type: none"> <li>普通救命講習会等で使用する教材等の購入</li> <li>市内の在住者、在勤者、在学者を対象とする応急 手当の普及啓発に係る各種講習会の実施</li> <li>普通救命講習 I (3 時間) 実施回数 52 回、受講者数 1,086 人</li> <li>上級救命講習 (8 時間) 実施回数 4 回、受講者数 110 人</li> </ul>
管理課	警防・救助資器材整備事業	6,044	<ul style="list-style-type: none"> <li>警防・救助資器材の配備 消防用ホース 40 本、空気呼吸器用ボンベ 11 本</li> <li>警防・救助活動で使用する消耗品の購入 ロープ 2 巻、救助資器材バッテリー 12 個、カッ ター替刃 113 枚外</li> <li>警防・救助資器材の保守点検 ガス検知器 7 台、チルホール 9 台、空気呼吸器 40 基</li> </ul>
管理課	救急資器材整備事業	6,875	<ul style="list-style-type: none"> <li>救急資器材の配備 AED トレーナー 1 台、心肺蘇生訓練人形 4 体</li> <li>救急活動で使用する消耗品の購入 ラテックスグローブ 760 箱、感染防止衣上衣 430 着、除細動パッド 238 個外</li> <li>救急資器材の保守点検 心電図患者監視装置 7 台、除細動器 7 台、携帯用 人工呼吸器 7 台</li> </ul>



## (目) 2 非常備消防費

(単位：千円)

所属名	事業名	決算額	実施内容等
総務課	消防団運営事業	22,012	<ul style="list-style-type: none"> <li>・地域防災の中核をなしている消防団の運営費</li> <li>消防団員報酬 143 人</li> <li>制服、活動服の購入</li> <li>消防団員災害補償組合負担金</li> <li>消防団員退職報償基金負担金</li> <li>消防団運営交付金</li> <li>燃料費、光熱水費外</li> </ul>
警防課	自警消防団運営事業	3,047	<ul style="list-style-type: none"> <li>・市内 6 地区の自警消防団運営委員会へ運営費補助</li> <li>上尾地区 324、平方地区 389、原市地区 324</li> <li>大石地区 648、上平地区 259、大谷地区 518</li> <li>・上尾市自警消防団運営連絡協議会に対する運営費補助 81、特別点検事業費補助 154</li> </ul>


## (目) 3 消防施設費

(単位：千円)

所属名	事業名	決算額	実施内容等
総務課	消防車両整備事業	12,905	<ul style="list-style-type: none"> <li>・消防自動車の更新及び維持管理</li> <li>連絡車等の借上げ 9 台(本部総務課 2 台、予防課 1 台、東消防署 2 台、西消防署・上平・大谷・原市分署各 1 台)</li> <li>車両法定定期点検及び修繕、損害保険の加入、重量税外</li> </ul>
総務課	中小企業等支援事業(消防施設)	4,991	<ul style="list-style-type: none"> <li>・消防庁舎施設修繕</li> <li>西消防署震災被害修繕、大谷分署空調室内放熱器修繕、本部・東消防署冷温水発生機修繕外</li> </ul>
警防課	消防水利整備事業	18,286	<p>【消火栓設置】</p> <ul style="list-style-type: none"> <li>・水道管の新設、変更及び消防水利の設置基準に基づく消火栓の設置</li> <li>単口消火栓 14 基</li> <li>(内訳)</li> <li>上尾地区 3 基(上町地内 2 基、日の出地内 1 基)</li> <li>原市地区 5 基(原市地内 4 基、瓦葺地内 1 基)</li> <li>大石地区 5 基(小泉地内 4 基、小敷谷地内 1 基)</li> <li>平方地区 1 基(平方地内 1 基)</li> </ul> <p>【消火栓補修】</p> <ul style="list-style-type: none"> <li>・道路修繕事業に伴う老朽化した消火栓の交換をはじめ、腐食部品の補修等 64 基</li> <li>(内訳)</li> <li>上尾地区 5 基、平方地区 1 基、原市地区 6 基</li> <li>大石地区 20 基、上平地区 27 基、大谷地区 5 基</li> </ul>
警防課	自警消防団施設等整備事業	620	<ul style="list-style-type: none"> <li>・大谷地区自警消防団第 5 分団施設整備補助(可搬式動力消防ポンプ購入事業) 620</li> </ul>

所属名	事業名	決算額	実施内容等
警防課	中小企業等支援事業(消防水利施設)	9,074	<p>【防火水槽設置工事費】</p> <ul style="list-style-type: none"> <li>・沼南公園内耐震性防火水槽 40 m<sup>3</sup> 8,411</li> <li>〃 鉄蓋交換 156</li> </ul> <p>【防火水槽改修工事費】</p> <ul style="list-style-type: none"> <li>・防火水槽上部フェンス改修(上尾地区) 98</li> </ul> <p>【消防水利塗装工事費】</p> <ul style="list-style-type: none"> <li>・道路上に消防水利の位置を標示(市内全域 138 箇所) 409</li> </ul>
指令課	消防救急無線デジタル化事業	1,050	<ul style="list-style-type: none"> <li>・消防救急無線のデジタル化に伴う電波伝搬調査</li> </ul>
指令課	指令施設維持管理事業	23,384	<ul style="list-style-type: none"> <li>・消防緊急通信指令施設保守点検業務(消防本部、東署、西署及び各分署)</li> <li>・気象情報収集装置の定期整備</li> </ul>

## 9 教育費



### 所管課

- 教育総務費 …… 教育総務部総務課／学務課／指導課／教育センター
- 小学校費 …… 教育総務部総務課／学務課
- 中学校費 …… 教育総務部総務課／学務課
- 幼稚園費 …… 教育総務部総務課／学校保健課
- 社会教育費 …… 生涯学習課／上尾公民館／上平公民館／平方公民館  
原市公民館／大石公民館／大谷公民館／図書館
- 保健体育費 …… スポーツ振興センター／学校保健課  
中学校給食共同調理場

## (款) 9 教育費 (項) 1 教育総務費

## (目) 2 事務局費

(単位: 千円)

所属名	事業名	決算額	実施内容等
総務課	入学準備金・奨学金貸付事業	5,982	<b>【入学準備金貸付】</b> <b>[貸付内容]</b> ・高校(公立) 200千円×3人 ・専門学校(私立) 500千円×3人 ・大学(私立) 500千円×2人 <b>【奨学金貸付】</b> <b>[貸付内容]</b> ・平成20年度貸付決定者 大学 20千円×4人×12ヵ月 ・平成21年度貸付決定者 専門学校 20千円×1人×12ヵ月 大学 20千円×3人×12ヵ月 ・平成22年度貸付決定者 専門学校 20千円×1人×12ヵ月 ・平成23年度貸付決定者 大学 20千円×3人×12ヵ月 <b>《歳入》</b> 入学準備金返済金 4,818 奨学金返済金 3,324

## (目) 3 教育指導費

(単位: 千円)

所属名	事業名	決算額	実施内容等
学務課	30人程度学級「あげおっ子アッピープラン」事業	81,605	・小学校 原市小学校外 11校 13人 ・中学校 上尾中学校外 7校 13人
指導課	中学生海外派遣研修事業	7,792	・オーストラリア クイーンズランド州ロッキンガム市 期間: 11日間 内ホームステイ 8日間 市立中学生 22人、引率者 5人
指導課	小中学校ALT配置事業	100,698	・小中学校全校にALTを配置

## (目) 4 教育センター運営費

(単位: 千円)

所属名	事業名	決算額	実施内容等
教育センター	さわやか相談室運営事業	17,718	・さわやか相談室相談員を全中学校に配置し、生徒、保護者、教職員等の様々な相談に応じ、特に不登校生徒の相談、学習支援を実施 <b>《歳入》</b> 県補助金(6/10) 8,829
教育センター	不登校児童生徒の学校適応指導事業	4,431	・学校適応指導教室指導員 3人 ・かもめ、けやき、ステップルーム ・不登校児童生徒の自立と学校生活への適応を図り、学校復帰を目指し、様々な指導、支援を実施 入級状況 10人 学校復帰 100%

所属名	事業名	決算額	実施内容等
教育センター	教育相談事業	9,284	<ul style="list-style-type: none"> <li>・教育相談員 4 人、臨床発達心理士 1 人</li> <li>・幼児児童生徒及び保護者等の教育に関する問題、発達に関する問題等の相談及び各種知能検査、発達検査を実施</li> <li>・相談状況(不登校 1,665 件、性格・行動 1,050 件、学習・発達 497 件、家庭・生活他 220 件 計 3,432 件)</li> </ul>
教育センター	特別支援教育支援員配置事業	16,821	<ul style="list-style-type: none"> <li>・特別支援教育支援員を小・中学校 20 校に配置</li> <li>・通常学級に在籍する発達障害の児童生徒に適切な教育的支援を実施</li> </ul>

(款) 9 教育費 (項) 2 小学校費

(目) 1 学校管理費

(単位：千円)

所属名	事業名	決算額	実施内容等
総務課	小学校管理運営事業	439,687	<ul style="list-style-type: none"> <li>・小学校 22 校施設維持補修工事</li> <li>・平方小北校舎屋上防水改修工事</li> <li>・大谷小受水槽交換工事</li> <li>・原市小給水設備改修工事</li> <li>・上平北小プールろ過タンク交換工事</li> <li>・大谷小学校軽量鉄骨校舎賃借《歳入》 使用料 196 市債 18,200</li> </ul>
総務課	中小企業等支援事業(小学校)(繰越明許)	29,972	<ul style="list-style-type: none"> <li>・小学校 22 校施設維持補修工事《歳入》 国庫補助金(定額) 21,496</li> </ul>
総務課	小学校コンピュータ整備事業	75,325	<ul style="list-style-type: none"> <li>・小学校校務用及び教育用コンピュータの保守、整備(校務用パソコン 678 台、教育用パソコン 969 台)</li> </ul>
総務課	緑のカーテン整備事業	598	<ul style="list-style-type: none"> <li>・平方東小学校南校舎 1 階及び 3 階の計 7 教室の前にネットの設置工事を行い、緑のカーテンを設置《歳入》 緑化促進協会委託事業交付金 500</li> </ul>
総務課	小学校教室エアコン整備事業	60,293	<ul style="list-style-type: none"> <li>・校舎を改築する中央小学校及び富士見小学校を除く小学校 20 校の普通教室 373 室に対し、エアコン機器を設置</li> </ul>

(目) 2 教育振興費

(単位：千円)

所属名	事業名	決算額	実施内容等
総務課	小学校図書整備事業	20,903	<ul style="list-style-type: none"> <li>・学校図書館図書の整備</li> <li>・学校図書館図書標準 H23 充足率 78.1%(H23 末現有冊数 174,740 冊/H23 標準冊数 223,600 冊)</li> </ul>
総務課	小学校図書整備事業(繰越明許)	19,982	<ul style="list-style-type: none"> <li>・学校図書館図書の整備《歳入》 国庫補助金(定額) 19,982</li> </ul>
総務課	小学校教育教材整備事業	26,662	<ul style="list-style-type: none"> <li>・学習教材、教具の整備《歳入》 国庫補助金(1/2) 1,371</li> </ul>

所属名	事業名	決算額	実施内容等
総務課	小学校電子黒板整備事業	6,773	・電子黒板ユニット 179 台配置
学務課	小学校就学援助費補助事業	18,157	・補助対象児童 916 人 《歳入》 国庫補助金(1/2) 151

(目) 3 学校建設費

(単位：千円)

所属名	事業名	決算額	実施内容等
総務課	小学校校舎大規模改造(耐震補強)事業(繰越明許)	772,832	・耐震補強、トイレ改修工事(中央小、東小、大石南小、瓦葺小、西小、東町小) 《歳入》 国庫補助金(定額) 343,671 市債 377,600
総務課	小学校校舎改築事業	1,448,948	・富士見小学校校舎改築工事 ・富士見小学校校舎改築工事監理委託 ・中央小学校校舎改築実施設計委託 ・中央小学校既設校舎改修設計委託 ・中央小学校仮設校舎借上 《歳入》 国庫負担金 121,077 国庫補助金(1/3) 289,461 県補助金(定額) 2,406 市債 1,099,400
総務課	小学校校舎改築事業(逡次繰越)	654,000	・富士見小学校校舎改築工事 《歳入》 国庫補助金(1/3) 271,932 市債 328,500

(款) 9 教育費 (項) 3 中学校費

(目) 1 学校管理費

(単位：千円)

所属名	事業名	決算額	実施内容等
総務課	中学校管理運営事業	261,831	・中学校 11 校施設維持補修工事 ・瓦葺中屋上防水改修工事 ・太平中プール改修工事 ・上尾中学校軽量鉄骨校舎賃借 《歳入》 使用料 140 市債 24,100
総務課	中小企業等支援事業(中学校)(繰越明許)	9,999	・中学校 11 校施設維持補修工事 《歳入》 国庫補助金(定額) 9,999
総務課	中学校コンピュータ整備事業	37,400	・中学校校務用及び教育用コンピュータの保守、整備(校務用パソコン 402 台、教育用パソコン 484 台)

## (目) 2 教育振興費

(単位: 千円)

所属名	事業名	決算額	実施内容等
総務課	中学校図書整備事業	11,758	・学校図書館図書の整備 ・学校図書館図書標準 H23 充足率 72.1%(H23 末現有冊数 103,677 冊/H23 標準冊数 143,760 冊)
総務課	中学校図書整備事業(繰越明許)	13,975	・学校図書館図書の整備 《歳入》 国庫補助金(定額) 13,975
総務課	中学校教育教材整備事業	17,299	・学習教材、教具の整備 《歳入》 国庫補助金(1/2) 1,187
総務課	中学校電子黒板整備事業	1,103	・教室用テレビ(52型液晶) 117台配置 ・電子黒板ユニット 227台配置
学務課	中学校就学援助費補助事業	27,973	・補助対象生徒 605人 《歳入》 国庫補助金(1/2) 343

## (目) 3 学校建設費

(単位: 千円)

所属名	事業名	決算額	実施内容等
総務課	中学校校舎大規模改造(耐震補強)事業	22,024	・屋体耐震補強設計業務(太平中、大石中、上平中、西中、大石南中、瓦葺中、南中) 《歳入》 市債 15,500
総務課	中学校校舎大規模改造(耐震補強)事業(繰越明許)	81,428	・耐震補強、トイレ改修工事(大石南中) 《歳入》 国庫補助金(定額) 28,602 市債 49,500

## (款) 9 教育費 (項) 4 幼稚園費

## (目) 1 幼稚園費

(単位: 千円)

所属名	事業名	決算額	実施内容等
総務課	幼稚園管理運営事業	8,727	・平方幼稚園施設維持補修工事 《歳入》 保育料 4,839
総務課	幼稚園就園奨励費補助事業	287,265	・補助対象園児 3,105人 《歳入》 国庫補助金(1/3) 68,142
総務課	私立幼稚園児保護者負担軽減費補助事業	70,535	・補助対象児 3,892人

## (款) 9 教育費 (項) 5 社会教育費

## (目) 1 社会教育総務費

(単位: 千円)

所属名	事業名	決算額	実施内容等
生涯学習課	人権教育推進事業	985	<ul style="list-style-type: none"> <li>・人権標語表の作成 A2版 420枚</li> <li>・集会所のしおり「平成23年度版 第28集」300部作成</li> </ul>
生涯学習課	成人式事業	2,370	<ul style="list-style-type: none"> <li>・平成24年成人式</li> <li>開催日: 平成24年1月8日</li> <li>場所: 文化センター大ホール</li> <li>出席者: 1,593人(74.3%)</li> <li>記念品は対象者全員にクオカードを事前に発送</li> </ul>
生涯学習課	美術展覧会事業	1,210	<ul style="list-style-type: none"> <li>・第43回上尾市美術展覧会</li> <li>開催日: 平成23年10月18日~10月21日</li> <li>場所: コミュニティセンター、市民ギャラリー</li> <li>入場者数: 2,571人</li> <li>出品点数: 日本画 35点、洋画 183点、立体造形 14点、工芸 40点、書 150点、写真 81点</li> </ul>
生涯学習課	市民音楽祭事業	482	<ul style="list-style-type: none"> <li>第38回上尾市民音楽祭</li> <li>・合唱祭</li> <li>開催日: 平成23年11月6日</li> <li>場所: 文化センター大ホール</li> <li>参加団体: 22団体</li> <li>・吹奏楽、器楽祭</li> <li>開催日: 平成24年2月12日</li> <li>場所: 文化センター大ホール</li> <li>参加団体: 8団体</li> <li>・邦楽祭</li> <li>開催日: 平成24年2月18日</li> <li>場所: コミュニティセンターホール</li> <li>参加団体: 17団体</li> </ul>



## (目) 2 公民館費

(単位: 千円)

所属名	事業名	決算額	実施内容等
生涯学習課	公民館講座事業	2,936	<p>【上尾公民館】 20 事業 1,254 人</p> <ul style="list-style-type: none"> <li>・自主グループ展(第 35 回上尾公民館まつり)</li> <li>・高齢者対象事業(上尾ふるさと学級)</li> <li>・子ども対象事業(夏休み子ども工作教室外 3 事業)</li> <li>・親子対象事業(親子へら鮎釣り教室外 1 事業)</li> <li>・一般対象事業(初夏の寄せ植え教室外 10 事業)</li> <li>・イベント(第 41 回上尾市俳句大会外 2 事業)</li> </ul> <p>【上平公民館】 22 事業 2,012 人</p> <ul style="list-style-type: none"> <li>・自主グループ展(第 27 回上平公民館まつり)</li> <li>・高齢者対象事業(いきいき教室)</li> <li>・子ども対象事業(夏休み子供料理教室外 2 事業)</li> <li>・一般対象事業(骨盤調整ヨガ教室外 17 事業)</li> <li>・イベント(秋のコンサート)</li> </ul> <p>【平方公民館】 22 事業 1,859 人</p> <ul style="list-style-type: none"> <li>・自主グループ展(第 26 回平方公民館文化祭)</li> <li>・高齢者対象事業(たちばな学級)</li> <li>・子ども対象事業(スパイス工場見学とカレー作り教室外 1 事業)</li> <li>・親子対象事業(親子ジャガイモ作り教室)</li> <li>・一般対象事業(尺八体験教室外 17 事業)</li> </ul> <p>【原市公民館】 25 事業 2,618 人</p> <ul style="list-style-type: none"> <li>・自主グループ展(第 24 回原市公民館祭り)</li> <li>・高齢者対象事業(原市ことぶき学級)</li> <li>・子ども対象事業(子ども土曜教室外 7 事業)</li> <li>・一般対象事業(終活講座外 10 事業)</li> <li>・外国籍対象事業(原市日本語教室外 2 事業)</li> <li>・イベント(秋のヴァイオリンコンサート)</li> </ul> <p>【大石公民館】 27 事業 5,763 人</p> <ul style="list-style-type: none"> <li>・自主グループ展(第 21 回大石公民館まつり)</li> <li>・高齢者対象事業(大石若返り学級)</li> <li>・子ども対象事業(夏休み子どもエコ工作教室外 3 事業)</li> <li>・一般対象事業(陶芸入門教室外 16 事業)</li> <li>・イベント(ニューイヤーコンサート外 1 事業)</li> </ul> <p>【大谷公民館】 24 事業 4,003 人</p> <ul style="list-style-type: none"> <li>・自主グループ展(第 19 回大谷公民館まつり)</li> <li>・高齢者対象事業(大谷いきいき学級外 1 事業)</li> <li>・子ども対象事業(夏休み子ども染色教室外 4 事業)</li> <li>・一般対象事業(手打ちうどん教室外 13 事業)</li> <li>・障害者対象事業(知的障害青年学級)</li> <li>・外国籍対象事業(日本語教室)</li> <li>・イベント(アフタヌーンコンサート)</li> </ul>

## (目) 3 図書館費

(単位: 千円)

所属名	事業名	決算額	実施内容等
図書館	図書館運営事業	152,858	・図書館業務運営委託(本館) ・図書館資料巡回配送委託(本館外9ヶ所) ・図書館システム機器借上
図書館	図書館施設管理事業(繰越明許)	11,396	・図書館修繕及び備品購入 《歳入》 国庫補助金(定額) 11,396
図書館	ブックスタート事業	3,024	・4か月児健診受診の赤ちゃん1,727人に絵本2冊、 絵本リスト、図書袋を贈呈
図書館	図書館資料整備事業	3,467	・図書館資料購入外
図書館	図書館資料整備事業(繰越明許)	34,269	・図書館資料購入外 《歳入》 国庫補助金(定額) 34,269

## ◇図書館利用状況等

	購入冊数			蔵書状況 (平成24年3月31日現在)			利用状況		
	一般書	児童書	計	一般書	児童書	計	開館日	利用者数	貸出資料 点数
図書館本館	8,395	2,478	10,873	244,079	77,542	321,621	294	184,526	724,937
上尾駅前分館	1,100	161	1,261	21,033	2,326	23,359	294	54,186	140,401
大石分館	1,221	357	1,578	25,958	15,903	41,861	294	60,760	245,288
平方分館	606	251	857	19,841	15,315	35,156	273	10,675	28,275
瓦葺分館	930	357	1,287	15,479	11,362	26,841	288	25,534	92,466
たちばな分館	754	292	1,046	21,386	9,141	30,527	294	12,525	50,419
上平公民館図書室	446	215	661	11,115	13,599	24,714	291	13,243	51,233
原市公民館図書室	454	180	634	11,506	10,350	21,856	292	11,480	39,355
大谷公民館図書室	471	187	658	17,579	10,305	27,884	292	12,610	45,789
合計	14,377	4,478	18,855	387,976	165,843	553,819	-	385,539	1,418,163

## (目) 4 集会所運営費

(単位: 千円)

所属名	事業名	決算額	実施内容等
生涯学習課	人権教育集会所運営事業	1,573	・原市集会所 17教室 参加者 258人 ・畔吉集会所 13教室 参加者 159人 ・子どもわくわく体験教室 参加者 37人

## (目) 5 文化財保護費

(単位：千円)

所属名	事業名	決算額	実施内容等
生涯学習課	文化財調査・保存事業	2,002	<ul style="list-style-type: none"> <li>・文化財調査、研究(石造物調査等)</li> <li>・箕の木の大山灯籠修繕補助</li> <li>・八枝神社の境内ケヤキ枝下し修復補助</li> <li>・市指定文化財説明板・標柱新設(2基)</li> </ul>
生涯学習課	埋蔵文化財調査事業	3,761	<ul style="list-style-type: none"> <li>・埋蔵文化財の試掘、遺物整理(試掘48件、遺物整理2件)</li> <li>・調査報告書2件発行</li> </ul> 《歳入》 国庫補助金(1/2) 900 県補助金(1/4) 450
生涯学習課	文化財保護啓発事業	23	<ul style="list-style-type: none"> <li>・文化財めぐり「上平地区の歴史歩き」平成23年5月27日/29人</li> <li>・あげお歴史セミナー               <ul style="list-style-type: none"> <li>①「荒川の水害」平成23年11月9日、18日/56人</li> <li>②「神楽講座」平成24年1月21日/32人</li> <li>③「上尾の稲作文化」平成24年2月19日/32人</li> </ul> </li> <li>・上尾の文化財展「上尾の神楽」平成24年1月18日～22日/616人</li> <li>・上尾の歴史展「上尾の稲作文化」平成24年2月17日～21日/220人</li> <li>・出前講座13件</li> <li>・「上尾の文化財保護(年報)」の発行</li> </ul>
生涯学習課	発掘調査出土文化財整理活用事業	5,502	<ul style="list-style-type: none"> <li>・畔吉・前原遺跡出土文化財(土器片)の整理・接合(コンテナ遺物収納箱117箱)6月～11月</li> </ul> 《歳入》 県補助金(10/10) 5,502

## (目) 6 視聴覚ライブラリー費

(単位：千円)

所属名	事業名	決算額	実施内容等
図書館	視聴覚ライブラリー運営事業	3,434	<b>【購入】</b> <ul style="list-style-type: none"> <li>・DVDソフト(6本)</li> </ul> <b>【教材・用具利用状況】</b> <ul style="list-style-type: none"> <li>・16ミリ映写機(5回)、プロジェクター(85回)、スクリーン(55回)、暗幕(67回)、16ミリフィルム(22本)、ビデオテープ/団体用(167本)、DVD/団体用(20本)</li> </ul>

## (目) 7 市史編さん費

(単位: 千円)

所属名	事業名	決算額	実施内容等
生涯学習課	歴史資料調査事業	2,293	<ul style="list-style-type: none"> <li>・「上平村役場文書目録(下)」の発行</li> <li>・市史調査専門員謝礼</li> <li>・歴史的価値のある公文書の収集</li> </ul>
生涯学習課	古文書整理事業	14,459	<ul style="list-style-type: none"> <li>・旧大谷農協文書マイクロ作成(100,070コマ)</li> <li>・古文書デジタル化(3文書)</li> </ul> 《歳入》 県補助金(10/10) 14,459

## (款) 9 教育費 (項) 6 保健体育費

## (目) 1 保健体育総務費

(単位: 千円)

所属名	事業名	決算額	実施内容等
学校保健課	児童生徒安全推進事業	20,801	<ul style="list-style-type: none"> <li>・日本スポーツ振興センター負担金</li> <li>園児、児童、生徒 19,238人</li> <li>・児童生徒賠償責任保険</li> <li>園児、児童、生徒 19,300人</li> <li>・防犯ブザー 2,150個</li> </ul> 《歳入》 県補助金(1/3) 250
学校保健課	学校健康診断及び健康管理事業	84,742	<b>【児童ぎょう虫卵検査】</b> <ul style="list-style-type: none"> <li>・幼稚園全員(1回) 63人</li> <li>・小学校全員(1回) 12,838人</li> </ul> <b>【児童・生徒尿検査】</b> <ul style="list-style-type: none"> <li>・幼稚園全員(1回) 62人</li> <li>・小学校全員(1回) 12,809人</li> <li>・中学校全員(2回) 12,137人</li> </ul> <b>【児童・生徒心臓検診】</b> <ul style="list-style-type: none"> <li>・小学1年生 2,009人</li> <li>・中学1年生 2,091人</li> </ul> <b>【脊柱側弯症検査】</b> <ul style="list-style-type: none"> <li>・小・中学校 908人</li> </ul> <b>【貧血検査】</b> <ul style="list-style-type: none"> <li>・中学校2年生全員 1,870人</li> </ul>
学校保健課	学校安全パトロールカー事業	3,387	<ul style="list-style-type: none"> <li>・中学校区にパトロールカー11台を配備</li> <li>・1台平均16.3回/月のパトロールを実施</li> </ul>

## (目) 2 学校給食費

(単位: 千円)

所属名	事業名	決算額	実施内容等
学校保健課	準要保護児童生徒給食費援助事業	64,943	<ul style="list-style-type: none"> <li>・小学校認定者数 916人</li> <li>・中学校認定者数 605人</li> </ul>
学校保健課	小学校給食室設備整備事業	31,042	<ul style="list-style-type: none"> <li>・給食室備品修繕</li> <li>・給食室備品購入</li> </ul>

## (目) 3 共同調理場運営費

(単位：千円)

所属名	事業名	決算額	実施内容等
中学校給食共同調理場	調理業務委託事業	194,460	<ul style="list-style-type: none"> <li>給食数 6,800</li> <li>給食実施回数 184回</li> </ul>

## (目) 4 社会体育費


(単位：千円)

所属名	事業名	決算額	実施内容等
スポーツ振興センター	スポーツ大会等開催事業	23,191	<ul style="list-style-type: none"> <li>スポーツ大会</li> <li>市民体育祭 約 10,000 人参加</li> <li>上尾シティマラソン 8,805 人参加</li> <li>市民駅伝競走大会 3,649 人、435 チーム参加</li> </ul>
スポーツ振興センター	学校施設開放(スポーツ振興)事業	2,884	<ul style="list-style-type: none"> <li>開放日：平日夜間(体育館)、土、日、祝</li> <li>開放施設：校庭、体育館、33 校</li> <li>登録団体数：552 団体</li> <li>年間利用者数：323,452 人</li> </ul>

## (目) 5 スポーツ施設運営費

(単位：千円)

所属名	事業名	決算額	実施内容等
スポーツ振興センター	平方スポーツ広場管理運営事業	7,139	<ul style="list-style-type: none"> <li>平方スポーツ広場整備委託</li> <li>平方スポーツ広場除草委託</li> <li>平方スポーツ広場清掃作業委託</li> <li>《歳入》</li> <li>使用料 825</li> </ul>
スポーツ振興センター	市民体育館管理運営事業	45,205	<ul style="list-style-type: none"> <li>市民体育館清掃、警備、受付、空調衛生設備運転業務委託</li> <li>市民体育館放送設備等保守点検委託</li> <li>市民体育館樹木管理委託</li> <li>《歳入》</li> <li>使用料 12,352</li> </ul>
スポーツ振興センター	平方野球場管理運営事業	6,862	<ul style="list-style-type: none"> <li>平方野球場整備委託</li> <li>平方野球場除草委託</li> <li>平方野球場清掃作業委託</li> <li>《歳入》</li> <li>使用料 150</li> </ul>
スポーツ振興センター	平塚サッカー場管理運営事業	2,193	<ul style="list-style-type: none"> <li>平塚サッカー場維持管理委託</li> <li>平塚サッカー場整備委託</li> <li>平塚サッカー場除草委託</li> <li>平塚サッカー場清掃作業委託</li> <li>《歳入》</li> <li>使用料 250</li> </ul>



## 10 公債費

予算現額	6,863,542 千円
決算額	6,859,138 千円 (執行率 99.9 %)

所管課 | 公債費 …… 財政課／人権推進課

(款) 10 公債費 (項) 1 公債費  
(目) 1 元金 2 利子

所属名	財政課
-----	-----

市債現在高及び償還額等の状況

目的別

(単位：円)

区 分	平成22年度 末現在高 A	平成23年度 発行額 B	平成23年度償還額		平成23年度 末現在高 A+B-C
			元 金 C	利 子	
1 総務債	3,209,495,260	33,500,000	356,052,035	43,372,093	2,886,943,225
2 民生債	785,601,082	0	129,512,027	16,936,641	656,089,055
3 衛生債	4,652,721,098	194,700,000	1,238,214,728	68,283,788	3,609,206,370
4 農林水産業債	18,020,000	0	2,810,000	132,480	15,210,000
5 商工債	1,787,652,034	0	11,523,777	17,599,859	1,776,128,257
6 土木債	15,201,684,489	468,500,000	1,574,688,359	270,785,211	14,095,496,130
7 消防債	2,101,687,788	0	291,661,447	24,195,977	1,810,026,341
8 教育債	5,563,682,136	1,912,800,000	747,502,065	90,146,865	6,728,980,071
9 その他	26,486,121,095	2,973,900,000	1,628,369,052	346,768,135	27,831,652,043
減税補てん債	4,957,986,262	0	791,751,402	67,486,591	4,166,234,860
臨時税収補てん債	416,634,877	0	60,305,043	8,836,103	356,329,834
臨時財政対策債	19,419,599,956	2,973,900,000	776,312,607	250,444,302	21,617,187,349
減収補てん債	641,900,000	0	0	10,019,869	641,900,000
退職手当債	1,050,000,000	0	0	9,981,270	1,050,000,000
合 計	59,806,664,982	5,583,400,000	5,980,333,490	878,221,049	59,409,731,492

借入先別

(単位：円)

区 分	平成22年度 末現在高 A	平成23年度 発行額 B	平成23年度償還額		平成23年度 末現在高 A+B-C
			元 金 C	利 子	
1 財務省	29,352,165,622	2,559,300,000	3,165,939,785	438,398,392	28,745,525,837
2 郵貯・簡保管理機構	5,017,363,906	0	576,334,501	79,499,035	4,441,029,405
3 地方公共団体金融機構	5,454,655,482	1,690,700,000	328,554,856	85,932,753	6,816,800,626
4 埼玉りそな銀行	11,832,930,636	419,600,000	1,145,254,682	202,039,412	11,107,275,954
5 大光銀行	76,100,000	0	19,400,000	660,642	56,700,000
6 青木信用金庫	528,780,000	0	100,740,000	6,496,951	428,040,000
7 川口信用金庫	531,200,000	0	103,520,000	2,984,133	427,680,000
8 武蔵野銀行	73,700,000	0	9,200,000	885,437	64,500,000
9 あだち野農業協同組合	2,080,700,000	0	75,020,000	20,507,210	2,005,680,000
10 埼玉縣信用金庫	348,320,000	0	19,680,000	2,623,870	328,640,000
11 かんぽ生命保険	0	332,900,000	0	0	332,900,000
12 市町村職員共済組合	30,000,000	0	30,000,000	337,500	0
13 市有物件災害共済会	141,376,000	0	11,548,000	598,747	129,828,000
14 市町村振興協会	1,874,533,336	195,400,000	126,341,666	19,480,832	1,943,591,670
15 国の予算貸付	10,000,000	0	0	0	10,000,000
17 埼玉県振興資金	2,454,840,000	385,500,000	268,800,000	17,776,135	2,571,540,000
合 計	59,806,664,982	5,583,400,000	5,980,333,490	878,221,049	59,409,731,492



### 1. 総務債

借入年度	事業名称	借入金額 (千円)	利率 (%)	未償還元金 (円)	元金 (円)	利子 (円)	借入先名称	償還期限 (平成)
昭61	同和対策住宅新築資金貸付事業	18,600	4.600	0	326,955	11,325	日本郵政公社(借保資金)	24年3月
昭63	同和対策住宅新築資金貸付事業	4,600	4.850	645,239	300,157	42,255	日本郵政公社(借保資金)	26年3月
平3	庁舎建設事業	308,500	5.500	105,181,861	17,823,877	6,523,561	日本郵政公社(借保資金)	29年3月
平5	同和対策住宅新築資金貸付事業	5,100	4.300	2,161,158	259,484	101,328	日本郵政公社(借保資金)	31年3月
平11	児童館建設事業	883,000	1.430	547,940,000	30,460,000	8,162,523	埼玉りそな銀行	42年3月
平11	自転車駐車場整備事業	705,900	1.430	437,940,000	24,360,000	6,524,041	埼玉りそな銀行	42年3月
平11	県衛星通信ネットワーク整備事業	5,000	1.400	0	500,000	7,000	埼玉県振興資金	24年2月
平15	福祉会館改修事業	354,100	0.600	45,196,162	44,926,200	473,446	日本郵政公社(借保資金)	25年3月
平16	(仮)西側児童館整備事業	451,900	1.500	355,657,902	24,602,523	5,611,991	財務省(財政融資資金)	37年3月
平16	(仮)西側児童館整備事業(地域再生)	113,000	1.400	37,666,664	12,555,556	659,286	埼玉りそな銀行	27年3月
平16	地域インターネット整備事業	86,000	1.200	57,360,000	7,160,000	752,760	市町村振興協会	32年3月
平17	(仮)西側児童館整備事業	152,700	2.000	102,976,229	10,344,454	2,214,948	財務省(財政融資資金)	33年3月
平17	文化センター改修事業	8,000	2.050	3,500,000	900,000	85,599	埼玉りそな銀行	28年3月
平17	(仮)西側児童館整備事業(地域再生)	33,500	1.450	14,846,590	3,730,682	255,883	青木信用金庫	28年3月
平17	庁舎拡張用地買収事業	350,000	0.500	210,000,000	35,000,000	1,225,000	埼玉県振興資金	30年2月
平18	児童館こどもの城整備事業	300,500	1.700	221,780,108	20,182,475	4,027,951	財務省(財政融資資金)	34年3月
平18	文化センター改修事業	63,100	1.820	35,020,000	7,020,000	733,274	埼玉りそな銀行	29年3月
平18	児童館こどもの城整備事業	75,200	1.600	41,760,000	8,360,000	770,584	川口信用金庫	29年3月
平18	(仮)西側児童館整備事業(地域再生)	23,500	1.600	13,021,312	2,619,672	240,434	川口信用金庫	29年3月
平18	中央小学児童保育所整備事業	18,000	1.100	12,600,000	1,800,000	158,400	埼玉県振興資金	32年2月
平18	児童館こどもの城整備事業	70,400	1.100	49,280,000	7,040,000	619,520	埼玉県振興資金	32年2月
平19	文書倉庫整備事業(ふるさと)	48,100	0.800	38,480,000	4,810,000	346,320	埼玉県振興資金	32年2月
平21	文化センター吊り物改修事業	74,600	1.480	74,600,000	0	1,104,079	埼玉りそな銀行	32年3月
平21	イコス上尾駐車場用地購入事業	58,100	1.480	58,100,000	0	859,879	埼玉りそな銀行	32年3月
平21	低公害車購入事業	5,000	0.460	3,750,000	1,250,000	21,566	青木信用金庫	27年3月
平22	庁舎建設事業(借換債)	448,600	0.400	358,880,000	89,720,000	1,714,266	川口信用金庫	28年3月
平22	富士見小学児童保育所整備事業	4,000	0.828	4,000,000	0	28,310	あだち野農協四組合	33年3月
平22	上尾小学児童保育所整備事業(ふるさと)	21,100	0.500	21,100,000	0	96,564	埼玉県振興資金	35年2月
平23	東小学児童保育所整備事業	22,900	0.460	22,900,000	0	0	埼玉りそな銀行	34年3月
平23	富士見小学児童保育所整備事業(ふるさと)	10,600	0.500	10,600,000	0	0	埼玉県振興資金	36年2月
	合 計	4,723,600		2,886,943,225	356,052,035	43,372,093		

### 2. 民生債

借入年度	事業名称	借入金額 (千円)	利率 (%)	未償還元金 (円)	元金 (円)	利子 (円)	借入先名称	償還期限 (平成)
平3	上尾保育所建設事業	10,100	5.500	0	885,416	36,688	財務省(旧通用部庫貯)	24年3月
平3	上尾保育所建設事業	314,400	5.500	0	27,561,864	1,142,068	財務省(旧通用部年金)	24年3月
平7	厚生福祉施設整備事業(恵和園)	165,700	3.400	47,918,912	11,003,572	1,910,622	財務省(旧通用部年金)	28年3月
平8	恵和園建設事業(臨時公共)	804,700	2.700	275,810,248	50,861,076	8,479,116	財務省(旧通用部庫貯)	29年3月
平10	かわらぶき保育所建設事業	9,300	2.000	4,213,351	555,411	92,613	財務省(旧通用部庫貯)	31年3月
平10	かわらぶき保育所建設替事業	36,800	2.000	16,672,188	2,197,757	366,465	財務省(旧通用部庫貯)	31年3月
平11	かわらぶき保育所建設替事業	158,700	2.100	81,709,071	9,286,584	1,862,410	財務省(旧通用部年金)	32年3月
平11	かわらぶき保育所建設替事業	29,700	1.400	0	2,970,000	41,580	埼玉県振興資金	24年2月
平13	柏座保育所建設替事業	97,000	1.700	60,405,289	5,497,013	1,097,077	日本郵政公社(借保資金)	34年3月
平16	シルバー人材センター東部事務所整備事業(地域再生)	44,400	1.400	14,799,996	4,933,334	259,046	埼玉りそな銀行	27年3月
平16	シルバー人材センター東整備事業	165,200	1.200	110,160,000	13,760,000	1,445,760	市町村振興協会	32年3月
平22	障害者通所施設整備事業(ふるさと)	44,400	0.500	44,400,000	0	203,196	埼玉県振興資金	35年2月
	合 計	1,880,400		656,089,055	129,512,027	16,936,641		

### 3. 衛生債

借入年度	事業名称	借入金額 (千円)	利率 (%)	未償還元金 (円)	元金 (円)	利子 (円)	借入先名称	償還期限 (平成)
平7	環境センター建設事業 粗大ごみ	774,100	2.900	0	37,873,045	549,159	財務省(旧通用部年金)	23年9月
平7	環境センター建設事業 ごみ処理	2,365,200	2.900	0	115,718,028	1,677,911	財務省(旧通用部年金)	23年9月
平8	ごみ処理施設整備事業	3,209,700	2.700	0	308,663,188	6,264,398	財務省(旧通用部年金)	24年3月
平8	粗大ごみ処理施設整備事業	459,300	2.700	0	44,168,926	896,420	財務省(旧通用部年金)	24年3月
平9	ごみ処理施設整備事業	3,050,800	2.000	282,971,880	277,396,217	9,827,281	財務省(旧通用部年金)	25年3月
平9	粗大ごみ処理施設整備事業	648,800	2.000	60,178,365	58,992,614	2,089,924	財務省(旧通用部年金)	25年3月
平12	斎場進入道路整備事業	488,300	1.400	305,146,135	31,600,134	4,604,234	地方公共団体金融機構	33年3月
平12	(仮)健康プラザ整備事業	300,000	1.500	0	30,000,000	337,500	市町村職員共済組合	24年3月
平13	斎場進入道路整備事業(繰越分)	108,200	1.900	75,484,803	6,792,811	1,531,161	地方公共団体金融機構	34年3月
平13	斎場整備事業	1,593,000	1.550	663,400,000	132,800,000	11,827,909	埼玉りそな銀行	29年3月
平13	斎場進入路整備事業	75,000	1.550	0	8,280,000	96,110	埼玉りそな銀行	24年3月
平13	健康プラザ整備事業	786,600	1.550	542,340,000	27,140,000	8,722,059	埼玉りそな銀行	34年3月
平14	斎場整備事業	792,900	1.200	443,584,054	65,233,529	5,910,695	日本郵政公社(借保資金)	30年3月
平14	斎場整備事業(繰越分)	15,200	1.380	6,880,000	1,280,000	108,203	埼玉りそな銀行	24年8月
平15	斎場進入道路整備事業	45,100	1.400	27,221,133	3,676,236	419,740	日本郵政公社(借保資金)	31年3月
平15	斎場整備事業	625,600	1.450	364,600,000	52,200,000	5,854,892	埼玉りそな銀行	31年3月
平20	(仮)互業コミュニティ施設整備事業(その1)	300,000	1.188	257,160,000	21,420,000	3,254,805	あだち野農協四組合	36年3月

### 3. 衛生債(続き)

借入年度	事業名称	借入金額(千円)	利率(%)	未償還元金(円)	元金(円)	利子(円)	借入先名称	償還期限(平成)
平20	(仮)瓦葺コミュニティ施設整備事業(その2)	209,800	1.188	179,840,000	14,980,000	2,276,189	あだち野農業協同組合	36年3月
平22	(仮)東保健センター整備事業	197,100	1.200	197,100,000	0	1,995,840	埼玉りそな銀行	33年3月
平22	(仮)瓦葺コミュニティ施設整備事業(ふるさと)	8,600	0.500	8,600,000	0	39,358	埼玉県振興資金	35年2月
平23	(仮)東保健センター整備事業	7,900	0.460	7,900,000	0	0	埼玉りそな銀行	34年3月
平23	(仮)瓦葺コミュニティ施設整備事業	157,700	0.400	157,700,000	0	0	市町村振興協会	34年3月
平23	(仮)東保健センター整備事業	29,100	0.400	29,100,000	0	0	市町村振興協会	34年3月
合 計		16,248,000		3,609,206,370	1,238,214,728	68,283,788		

### 4. 農林水産業債

借入年度	事業名称	借入金額(千円)	利率(%)	未償還元金(円)	元金(円)	利子(円)	借入先名称	償還期限(平成)
平16	農村総合整備事業	16,500	0.600	8,250,000	1,650,000	59,400	埼玉県振興資金	29年2月
平17	農村総合整備事業	11,600	0.900	6,960,000	1,160,000	73,080	埼玉県振興資金	30年2月
合 計		28,100		15,210,000	2,810,000	132,480		

### 5. 商工債

借入年度	事業名称	借入金額(千円)	利率(%)	未償還元金(円)	元金(円)	利子(円)	借入先名称	償還期限(平成)
平19	上尾駅整備事業(まち交)	72,700	1.300	49,402,369	7,866,721	719,015	財務省(財政融資資金)	30年3月
平19	上尾駅整備事業(ふるさと)	4,500	0.800	3,600,000	450,000	32,400	埼玉県振興資金	32年2月
平20	上尾駅整備事業(まち交)	15,700	1.500	15,700,000	0	235,500	財務省(財政融資資金)	36年3月
平20	上尾駅東口ペDESTリアンデッキ整備事業(まち交)	10,300	1.500	10,300,000	0	154,500	財務省(財政融資資金)	36年3月
平20	上尾駅西口公衆トイレ新築整備事業(まち交)	1,400	1.500	1,400,000	0	21,000	財務省(財政融資資金)	36年3月
平20	上尾駅整備事業(自由通路)(減収補てん)	1,400	1.570	1,088,436	155,782	18,924	埼玉りそな銀行	31年3月
平20	上尾駅東口ペDESTリアンデッキ拡張事業(減収補てん)	900	1.570	699,708	100,146	12,165	埼玉りそな銀行	31年3月
平20	上尾駅西口公衆トイレ整備事業(減収補てん)	100	1.570	77,744	11,128	1,351	埼玉りそな銀行	31年3月
平20	上尾駅整備事業(駅支障移転)(ふるさと)	4,200	0.500	3,780,000	420,000	21,000	埼玉県振興資金	33年2月
平20	上尾駅整備事業(自由通路)(ふるさと)	18,300	0.500	16,470,000	1,830,000	91,500	埼玉県振興資金	33年2月
平20	上尾駅整備事業(自由通路)(ふるさと)	3,900	0.700	3,510,000	390,000	27,300	埼玉県振興資金	33年2月
平20	上尾駅東口ペDESTリアンデッキ拡張事業(ふるさと)	2,600	0.700	2,340,000	260,000	18,200	埼玉県振興資金	33年2月
平20	上尾駅西口公衆トイレ新築整備事業(ふるさと)	400	0.700	360,000	40,000	2,800	埼玉県振興資金	33年2月
平21	上尾駅整備事業(自由通路)(減収補てん)	43,300	1.480	43,300,000	0	640,840	埼玉りそな銀行	32年3月
平21	上尾駅西口駅前広場整備事業(減収補てん)	600	1.480	600,000	0	8,880	埼玉りそな銀行	32年3月
平21	上尾駅整備事業(駅舎ペリアフリー)(ふるさと)	26,300	0.500	26,300,000	0	131,500	埼玉県振興資金	34年2月
平21	上尾駅西口公衆トイレ新築整備事業(ペリアフリー)(ふるさと)	11,000	0.500	11,000,000	0	55,000	埼玉県振興資金	34年2月
平21	上尾駅整備事業(自由通路)(ふるさと)	129,700	0.600	129,700,000	0	778,200	埼玉県振興資金	34年2月
平21	上尾駅東口ペDESTリアンデッキ拡張事業(ふるさと)	5,600	0.600	5,600,000	0	33,600	埼玉県振興資金	34年2月
平21	上尾駅西口駅前広場整備事業(ふるさと)	1,600	0.600	1,600,000	0	9,600	埼玉県振興資金	34年2月
平21	上尾駅整備事業(まち交)	519,000	1.200	519,000,000	0	5,844,081	財務省(財政融資資金)	37年3月
平21	上尾駅西口駅前広場整備事業(まち交)	6,400	1.200	6,400,000	0	72,065	財務省(財政融資資金)	37年3月
平22	上尾駅西口駅前広場整備事業(まち交)	10,100	1.200	10,100,000	0	113,733	財務省(財政融資資金)	37年3月
平22	上尾駅整備事業(まち交)	74,200	0.828	74,200,000	0	525,165	あだち野農業協同組合	33年3月
平22	上尾駅整備事業	638,100	1.000	638,100,000	0	6,294,301	市町村振興協会	38年3月
平22	上尾駅整備事業(駅舎ペリアフリー)(ふるさと)	23,400	0.500	23,400,000	0	107,090	埼玉県振興資金	35年2月
平22	上尾駅整備事業(自由通路)(ふるさと)	178,100	1.000	178,100,000	0	1,630,149	埼玉県振興資金	35年2月
合 計		1,803,800		1,776,128,257	11,523,777	17,599,859		

### 6. 土木債

借入年度	事業名称	借入金額(千円)	利率(%)	未償還元金(円)	元金(円)	利子(円)	借入先名称	償還期限(平成)
平3	丸山都市下水路整備事業	9,000	5.050	387,735	747,058	47,994	財務省(旧運用部庫貯)	24年9月
平3	大谷北部第三土地区画整理事業	4,000	5.050	172,327	332,027	21,329	財務省(旧運用部庫貯)	24年9月
平3	芝川都市下水路整備事業	55,700	5.050	2,399,652	4,623,462	297,024	財務省(旧運用部庫貯)	24年9月
平4	丸山公園拡張用地買収事業	32,600	4.400	2,655,559	2,542,459	201,051	財務省(旧運用部庫貯)	25年3月
平4	都市計画事業	120,300	4.400	9,799,500	9,382,144	741,912	財務省(旧運用部庫貯)	25年3月
平4	丸山公園拡張用地買収事業	813,600	4.300	128,906,198	60,454,751	7,499,545	財務省(旧運用部庫貯)	26年3月
平5	都市計画事業	109,300	4.300	17,317,413	8,121,564	1,007,498	財務省(旧運用部庫貯)	26年3月
平5	都市計画事業(第3次補正分)	65,100	4.500	12,915,361	4,777,017	743,013	財務省(旧運用部庫貯)	26年9月
平6	丸山公園拡張用地買収事業	1,257,700	3.850	284,995,337	87,979,831	13,520,811	財務省(旧運用部庫貯)	27年3月
平6	都市計画事業	180,800	3.850	40,969,355	12,647,494	1,943,678	財務省(旧運用部庫貯)	27年3月
平6	臨時地方道整備事業	75,000	4.300	19,050,298	5,828,611	1,007,803	地方公共団体金融機構	27年3月
平7	公園緑地事業	709,000	3.150	202,149,340	46,710,344	7,474,110	財務省(旧運用部庫貯)	28年3月
平7	都市計画事業	151,700	3.400	43,870,241	10,073,880	1,749,194	財務省(旧運用部庫貯)	28年3月
平7	臨時河川等整備事業	136,100	3.250	42,944,784	9,898,413	1,637,627	地方公共団体金融機構	28年3月
平7	臨時河川等整備事業(繰越分)	80,400	3.500	25,678,000	5,881,694	1,053,570	地方公共団体金融機構	28年3月
平7	(仮)上平公園建設事業(ふるさと)	1,545,400	2.080	532,440,000	77,920,000	12,291,414	埼玉りそな銀行	31年3月
平8	臨時河川等整備事業(一般分)	179,000	2.700	61,352,099	11,313,698	1,886,120	財務省(旧運用部庫貯)	29年3月
平8	丸山都市下水路整備事業	51,000	2.700	17,480,208	3,223,456	537,386	財務省(旧運用部庫貯)	29年3月
平8	上郷都市下水路整備事業	18,000	2.700	6,169,484	1,137,690	189,666	財務省(旧運用部庫貯)	29年3月
平8	公園整備事業	388,300	2.600	132,379,106	24,485,163	3,920,345	日本郵政公社(郵便資金)	29年3月

6. 土木債(続き)

借入年度	事業名称	借入金額(千円)	利率(%)	未償還元金(円)	元金(円)	利子(円)	借入先名称	償還期限(平成)
平8	臨時地方道整備事業・地方特定分	185,400	2.750	70,404,681	12,963,504	2,204,110	地方公共団体金融機構	29年3月
平8	(仮)上平公園整備事業(ふるさと)	1,561,200	2.275	807,440,000	53,840,000	19,288,743	埼玉りそな銀行	39年3月
平8	(仮)上平公園整備事業	1,253,600	2.450	648,520,000	43,220,000	16,683,631	埼玉りそな銀行	39年3月
平8	丸山公園整備事業	826,500	2.600	0	58,980,000	1,150,770	埼玉りそな銀行	24年3月
平8	臨時地方道整備事業・一般分	294,000	2.600	0	21,000,000	409,873	埼玉りそな銀行	24年3月
平9	都市計画事業	225,000	2.000	88,228,474	13,707,464	1,970,522	財務省(旧運用部郵貯)	30年3月
平9	公園整備事業	339,700	2.000	133,205,390	20,695,224	2,975,052	日本郵政公社(借保資金)	30年3月
平9	臨時地方道整備事業・地方特定分	429,400	2.100	188,043,246	29,112,259	4,408,225	地方公共団体金融機構	30年3月
平9	上平公園整備事業(ふるさと)	3,465,000	2.100	1,911,760,000	119,480,000	31,222,648	埼玉りそな銀行	40年3月
平9	上平公園整備事業(臨時地域分)	560,600	1.560	309,180,000	19,340,000	5,049,692	埼玉りそな銀行	40年3月
平10	公園緑地事業(上平公園)	307,500	2.000	139,312,450	18,364,409	3,062,173	財務省(旧運用部郵貯)	31年3月
平10	臨時地方道整備事業	66,300	2.000	12,177,922	5,909,593	332,349	財務省(旧運用部郵貯)	26年3月
平10	治水事業	33,000	2.000	14,950,604	1,970,815	328,623	財務省(旧運用部郵貯)	31年3月
平10	公園緑地事業	129,800	2.000	58,805,710	7,751,871	1,292,585	財務省(旧運用部郵貯)	31年3月
平10	都市計画事業	246,000	2.000	111,449,959	14,691,528	2,449,736	財務省(旧運用部郵貯)	31年3月
平10	公営住宅建設事業(密集住宅)	45,600	2.000	27,321,564	1,995,824	576,418	財務省(旧運用部郵貯)	36年3月
平10	臨時地方道整備事業	596,200	2.000	300,406,673	39,600,130	6,603,120	地方公共団体金融機構	31年3月
平10	上平公園整備事業	121,600	1.510	58,679,770	8,389,364	1,998,373	埼玉りそな銀行	31年3月
平10	上平公園整備事業	993,900	1.510	582,476,184	34,285,318	8,166,813	埼玉りそな銀行	41年3月
平11	密集住宅市街地整備促進事業	161,500	2.100	107,712,249	6,834,777	2,369,791	財務省(旧運用部郵貯)	37年9月
平11	上平公園整備事業	270,700	2.000	138,806,913	15,848,106	3,014,254	日本郵政公社(借保資金)	32年3月
平11	街路整備事業	745,200	2.100	426,339,617	48,455,317	9,717,631	地方公共団体金融機構	32年3月
平11	丸山公園整備事業(自然学習施設)	200,000	1.500	0	20,000,000	225,000	市町村振興協会	24年3月
平11	排水路整備事業	30,200	1.400	0	3,020,000	42,280	埼玉県振興資金	24年2月
平11	芝川側道整備事業	21,400	1.400	0	2,140,000	29,960	埼玉県振興資金	24年2月
平12	都市下水道整備事業	312,000	1.600	175,661,780	18,007,850	3,026,970	財務省(旧運用部郵貯)	33年3月
平12	密集住宅市街地整備促進事業	56,800	1.700	38,545,164	2,419,316	686,158	財務省(財政融資資金)	38年3月
平12	都市下水道整備事業	77,400	1.600	43,577,633	4,467,332	750,922	財務省(財政融資資金)	33年3月
平12	街路整備事業	495,800	1.400	309,832,997	32,085,494	4,674,950	地方公共団体金融機構	33年3月
平12	排水路整備事業	15,400	1.200	1,540,000	1,540,000	36,960	埼玉県振興資金	25年2月
平12	側道整備事業	163,900	1.200	16,390,000	16,390,000	393,360	埼玉県振興資金	25年2月
平13	街路整備事業	1,603,200	1.500	703,090,284	134,423,061	12,060,497	日本郵政公社(郵貯資金)	29年3月
平13	都市下水道整備事業	128,700	1.700	80,145,990	7,293,460	1,455,604	日本郵政公社(郵貯資金)	34年3月
平13	排水路整備事業	37,100	0.800	7,420,000	3,710,000	89,040	埼玉県振興資金	26年2月
平14	北上尾駅西口駅前広場整備事業	55,000	0.700	36,329,741	3,166,322	270,940	財務省(財政融資資金)	35年3月
平14	排水路整備事業(逆川)	28,100	0.500	8,430,000	2,810,000	56,200	埼玉県振興資金	27年2月
平14	北上尾駅西口駅前広場整備事業	14,700	0.500	4,410,000	1,470,000	29,400	埼玉県振興資金	27年2月
平15	街路整備事業	614,000	1.400	370,593,694	50,048,974	5,714,438	日本郵政公社(郵貯資金)	31年3月
平15	芝川側道整備事業	49,300	1.400	29,756,139	4,018,590	458,830	日本郵政公社(郵貯資金)	31年3月
平15	道路整備事業(道路改良)	57,000	1.400	34,403,649	4,646,240	530,494	日本郵政公社(郵貯資金)	31年3月
平15	北上尾駅西口駅前広場整備事業	55,000	1.700	40,431,831	3,013,104	725,812	財務省(財政融資資金)	36年3月
平15	街路整備事業	387,100	1.500	234,197,074	31,501,340	3,867,788	日本郵政公社(郵貯資金)	31年3月
平15	芝川側道整備事業	11,800	0.500	4,720,000	1,180,000	29,500	埼玉県振興資金	28年2月
平15	排水路整備事業(逆川・中堀川)	34,600	0.500	13,840,000	3,460,000	86,500	埼玉県振興資金	28年2月
平15	北上尾駅西口駅前広場整備事業	33,700	0.500	13,480,000	3,370,000	84,250	埼玉県振興資金	28年2月
平16	街路(臨時地方道)整備事業	310,400	1.500	221,720,909	15,337,473	3,498,575	地方公共団体金融機構	37年3月
平16	北上尾駅西口駅前広場整備事業	66,300	0.800	22,631,404	7,424,141	225,625	財務省(財政融資資金)	27年3月
平16	原市緑の景観地保全事業	50,000	0.800	17,067,424	5,598,899	170,155	財務省(財政融資資金)	27年3月
平16	区画整理事業(地域再生)	39,000	1.400	12,999,996	4,333,334	227,540	埼玉りそな銀行	27年3月
平16	街路整備事業	15,000	0.920	4,800,000	1,700,000	56,327	大光銀行	27年3月
平16	排水路整備事業(中堀川)	21,000	0.600	10,500,000	2,100,000	75,600	埼玉県振興資金	29年2月
平16	北上尾駅西口駅前広場整備事業	33,700	0.600	16,850,000	3,370,000	121,320	埼玉県振興資金	29年2月
平16	芝川側道整備事業	19,500	0.600	9,750,000	1,950,000	70,200	埼玉県振興資金	29年2月
平17	街路(臨時地方道)整備事業	42,400	1.600	30,369,485	2,085,810	510,976	地方公共団体金融機構	37年3月
平17	街路(臨時地方道)整備事業	309,800	2.000	239,266,782	14,673,618	5,005,804	地方公共団体金融機構	38年3月
平17	原市緑の景観地保全事業	17,400	1.800	8,080,625	1,931,266	171,562	財務省(財政融資資金)	28年3月
平17	北上尾駅西口駅前広場整備事業	16,600	1.800	7,709,102	1,842,472	163,674	財務省(財政融資資金)	28年3月
平17	区画整理事業(地域再生)	34,500	1.450	15,289,770	3,842,046	263,521	青木信用金庫	28年3月
平17	公園整備事業((仮)西側児童館)	27,500	0.900	16,500,000	2,750,000	173,250	埼玉県振興資金	30年2月
平17	排水路整備事業(中堀川・浅間川)	22,400	0.900	13,440,000	2,240,000	141,120	埼玉県振興資金	30年2月
平17	街路整備事業(北上尾駅西口駅前広場等)	32,400	0.900	19,440,000	3,240,000	204,120	埼玉県振興資金	30年2月
平18	街路(臨時地方道)整備事業	353,700	1.900	289,413,970	16,530,216	5,734,792	地方公共団体金融機構	39年3月
平18	街路(北上尾西口駅前広場等)整備事業	17,600	1.500	10,069,180	1,925,116	172,722	財務省(財政融資資金)	29年3月
平18	街路(北上尾駅西口駅前広場等)整備事業	4,400	1.500	0	1,100,000	12,385	埼玉りそな銀行	24年3月
平18	区画整理事業(地域再生)	10,000	1.600	5,540,984	1,114,754	102,312	川口信用金庫	29年3月
平18	排水路整備事業(丸山都市下水道)	16,800	1.100	11,760,000	1,680,000	147,840	埼玉県振興資金	32年2月
平18	街路(北上尾駅西口広場用地買収)整備事業	68,700	1.100	48,090,000	6,870,000	604,560	埼玉県振興資金	32年2月
平18	街路(北上尾駅西口線)整備事業	13,500	1.100	9,450,000	1,350,000	118,800	埼玉県振興資金	32年2月
平18	街路(臨時地方道)整備事業ほか	29,200	1.100	20,440,000	2,920,000	256,960	埼玉県振興資金	32年2月

6. 土木債(続き)

借入年度	事業名称	借入金額(千円)	利率(%)	未償還元金(円)	元金(円)	利子(円)	借入先名称	償還期限(平成)
平18	街路(大谷地区・北上尾駅周辺地区)整備事業	62,100	1.100	43,470,000	6,210,000	546,480	埼玉県振興資金	32年2月
平19	街路(臨時地方道)整備事業	623,700	1.600	501,507,630	41,381,587	8,521,359	地方公共団体金融機構	35年3月
平19	街路整備事業	48,600	1.300	33,025,519	5,258,908	480,662	財務省(財政融資資金)	30年3月
平19	ふるさと緑の景観地(原市)用地買収事業	21,600	1.300	14,678,007	2,337,293	213,627	財務省(財政融資資金)	30年3月
平19	街路整備事業(大谷北部第二区画整理組合補助金、まち交)	5,100	1.300	3,465,641	551,861	50,439	財務省(財政融資資金)	30年3月
平19	街路整備事業(上平第三特定土地区画整理組合補助金、まち交)	12,000	1.300	8,154,448	1,298,496	118,682	財務省(財政融資資金)	30年3月
平19	北上尾駅パリアフリー整備事業(まち交)	62,600	1.300	42,539,043	6,773,820	619,124	財務省(財政融資資金)	30年3月
平19	市道1058号線整備事業(地域再生)	5,500	1.300	3,648,000	612,000	53,797	青木信用金庫	30年3月
平19	区画整理負担金(地域再生)	10,900	1.300	7,249,000	1,211,000	108,488	青木信用金庫	30年3月
平19	丸山都市下水路整備事業(ふるさと)	37,400	0.800	29,920,000	3,740,000	269,280	埼玉県振興資金	32年2月
平19	市道1058号線整備事業(ふるさと)	16,300	0.800	13,040,000	1,630,000	117,360	埼玉県振興資金	32年2月
平19	区画整理事業(ふるさと)	31,700	0.800	25,360,000	3,170,000	228,240	埼玉県振興資金	32年2月
平19	北上尾西口パリアフリー整備事業(ふるさと)	17,100	0.500	13,680,000	1,710,000	76,950	埼玉県振興資金	32年2月
平20	街路道路(臨道)整備事業	199,100	1.500	173,142,853	13,075,548	2,744,426	地方公共団体金融機構	36年3月
平20	浅間川都市下水路整備事業	4,100	0.700	2,064,324	1,021,394	19,816	財務省(財政融資資金)	26年3月
平20	大谷北部第四土地区画整理事業(まち交)	26,200	1.500	26,200,000	0	393,000	財務省(財政融資資金)	36年3月
平20	上平第三土地区画整理事業(まち交)	33,300	1.500	33,300,000	0	499,500	財務省(財政融資資金)	36年3月
平20	やまの下公園整備事業(まち交)	11,200	1.500	11,200,000	0	168,000	財務省(財政融資資金)	36年3月
平20	北上尾駅パリアフリー整備事業(まち交)	109,000	1.500	109,000,000	0	1,635,000	財務省(財政融資資金)	36年3月
平20	市道1058号線整備事業(減収補てん)	1,000	1.570	777,456	111,272	13,518	埼玉りそな銀行	31年3月
平20	上平第三土地区画整理事業(減収補てん)	2,800	1.570	2,176,872	311,564	37,848	埼玉りそな銀行	31年3月
平20	大谷北部第四土地区画整理事業(減収補てん)	2,200	1.570	1,710,400	244,800	29,738	埼玉りそな銀行	31年3月
平20	小泉土地区画整理事業(減収補てん)	1,300	1.570	1,010,692	144,654	17,574	埼玉りそな銀行	31年3月
平20	電線共同溝整備事業(減収補てん)	2,500	1.570	1,943,636	278,182	33,793	埼玉りそな銀行	31年3月
平20	原新町土地区画整理事業(減収補てん)	800	1.570	621,964	89,018	10,814	埼玉りそな銀行	31年3月
平20	町谷第一土地区画整理事業(減収補てん)	700	1.570	544,220	77,890	9,463	埼玉りそな銀行	31年3月
平20	小泉土地区画整理事業(減収補てん)	1,300	1.570	1,010,692	144,654	17,574	埼玉りそな銀行	31年3月
平20	大谷北部第二土地区画整理事業(減収補てん)	800	1.570	621,964	89,018	10,814	埼玉りそな銀行	31年3月
平20	浅間川都市下水路整備事業(減収補てん)	900	1.570	699,708	100,146	12,165	埼玉りそな銀行	31年3月
平20	やまの下街区公園事業(減収補てん)	1,000	1.570	777,456	111,272	13,518	埼玉りそな銀行	31年3月
平20	北上尾パリアフリー整備事業(減収補てん)	51,000	1.570	39,650,180	5,674,910	689,390	埼玉りそな銀行	31年3月
平20	電線共同溝整備事業	30,000	0.900	15,000,000	7,500,000	185,670	青木信用金庫	26年3月
平20	北上尾パリアフリー整備事業(ふるさと)	10,800	0.500	9,720,000	1,080,000	54,000	埼玉県振興資金	33年2月
平20	市道1058号線整備事業(ふるさと)	2,700	0.700	2,430,000	270,000	18,900	埼玉県振興資金	33年2月
平20	上平第三土地区画整理事業(ふるさと)	8,300	0.700	7,470,000	830,000	58,100	埼玉県振興資金	33年2月
平20	大谷北部第四土地区画整理事業(ふるさと)	6,600	0.700	5,940,000	660,000	46,200	埼玉県振興資金	33年2月
平20	小泉土地区画整理事業(ふるさと)	3,700	0.700	3,330,000	370,000	25,900	埼玉県振興資金	33年2月
平20	電線共同溝整備事業(ふるさと)	7,500	0.700	6,750,000	750,000	52,500	埼玉県振興資金	33年2月
平20	原新町土地区画整理事業(ふるさと)	2,200	0.700	1,980,000	220,000	15,400	埼玉県振興資金	33年2月
平20	町谷第一土地区画整理事業(ふるさと)	1,800	0.700	1,620,000	180,000	12,600	埼玉県振興資金	33年2月
平20	小泉土地区画整理事業(ふるさと)	3,700	0.700	3,330,000	370,000	25,900	埼玉県振興資金	33年2月
平20	大谷北部第二土地区画整理事業(ふるさと)	2,200	0.700	1,980,000	220,000	15,400	埼玉県振興資金	33年2月
平20	浅間川都市下水路整備事業(ふるさと)	2,500	0.700	2,250,000	250,000	17,500	埼玉県振興資金	33年2月
平20	丸山都市下水路整備事業(ふるさと)	41,200	0.700	37,080,000	4,120,000	288,400	埼玉県振興資金	33年2月
平20	やまの下街区公園事業(ふるさと)	2,800	0.700	2,520,000	280,000	19,600	埼玉県振興資金	33年2月
平20	町谷街区公園事業(ふるさと)	17,200	0.700	15,480,000	1,720,000	120,400	埼玉県振興資金	33年2月
平21	街路整備事業(臨時事業・特定分)	288,600	1.300	288,600,000	0	3,751,800	地方公共団体金融機構	37年3月
平21	街路整備事業(臨時事業・特定分)(平成20年度回割分)	49,600	1.300	46,347,763	3,252,237	634,265	地方公共団体金融機構	37年3月
平21	県道鴻巣桶川さいたま線整備事業	11,200	0.800	9,994,927	1,205,073	87,195	財務省(財政融資資金)	32年3月
平21	浅間川都市下水路整備事業	6,700	0.800	5,979,107	720,893	52,161	財務省(財政融資資金)	32年3月
平21	中山道東側地区市街地再開発事業(19年度回割分)	48,300	1.480	48,300,000	0	714,839	埼玉りそな銀行	32年3月
平21	中山道東側地区市街地再開発事業(20年度回割分)	94,700	1.480	94,700,000	0	1,401,559	埼玉りそな銀行	32年3月
平21	上尾駅東口ペDESTリアンデッキ整備事業(減収補てん)	1,900	1.480	1,900,000	0	28,120	埼玉りそな銀行	32年3月
平21	道路整備事業(道路改良事業)(減収補てん)	9,400	1.480	9,400,000	0	139,120	埼玉りそな銀行	32年3月
平21	道路整備事業(舗装排水事業)(減収補てん)	2,300	1.480	2,300,000	0	34,040	埼玉りそな銀行	32年3月
平21	市道1058号線整備事業(減収補てん)	3,100	1.480	3,100,000	0	45,880	埼玉りそな銀行	32年3月
平21	県道鴻巣桶川さいたま線整備事業(減収補てん)	300	1.480	300,000	0	4,440	埼玉りそな銀行	32年3月
平21	電線共同溝整備事業(減収補てん)	900	1.480	900,000	0	13,320	埼玉りそな銀行	32年3月
平21	大谷北部第二土地区画整理事業(減収補てん)	4,200	1.480	4,200,000	0	62,160	埼玉りそな銀行	32年3月
平21	大谷北部第四土地区画整理事業(減収補てん)	1,900	1.480	1,900,000	0	28,120	埼玉りそな銀行	32年3月
平21	小泉土地区画整理事業(減収補てん)	9,000	1.480	9,000,000	0	133,199	埼玉りそな銀行	32年3月
平21	原新町土地区画整理事業(減収補てん)	7,900	1.480	7,900,000	0	116,920	埼玉りそな銀行	32年3月
平21	町谷第一土地区画整理事業(減収補てん)	1,200	1.480	1,200,000	0	17,760	埼玉りそな銀行	32年3月
平21	浅間川都市下水路整備事業(減収補てん)	300	1.480	300,000	0	4,440	埼玉りそな銀行	32年3月
平21	街区公園整備事業(ぼうの下公園)(減収補てん)	1,200	1.480	1,200,000	0	17,760	埼玉りそな銀行	32年3月
平21	街区公園整備事業(原新町北公園)(減収補てん)	900	1.480	900,000	0	13,320	埼玉りそな銀行	32年3月
平21	街区公園整備事業(前原公園)(減収補てん)	800	1.480	800,000	0	11,840	埼玉りそな銀行	32年3月
平21	ふるさと緑の景観地用地買収事業(減収補てん)	2,600	1.480	2,600,000	0	38,480	埼玉りそな銀行	32年3月
平21	上尾駅東口ペDESTリアンデッキ整備事業(減収補てん)	1,000	1.480	1,000,000	0	14,800	埼玉りそな銀行	32年3月

6. 土木債(続き)

借入年度	事業名称	借入金額 (千円)	利率 (%)	未償還元金 (円)	元金 (円)	利子 (円)	借入先名称	償還期限 (平成)
平21	水位監視システム整備事業	6,300	0.460	4,725,000	1,575,000	27,174	青木信用金庫	27年3月
平21	街路整備事業(通常費)	7,800	0.800	7,800,000	0	62,400	市有物件災害共済会	32年3月
平21	内水対策事業	5,500	0.300	4,125,618	1,374,382	15,469	市有物件災害共済会	27年3月
平21	地下道ポンプ設備整備事業	15,100	0.200	11,325,000	3,775,000	28,313	市町村振興協会	27年3月
平21	電線共同溝整備事業	32,900	1.100	32,900,000	0	361,900	市町村振興協会	37年3月
平21	街区公園整備事業(前原公園)	9,100	1.100	9,100,000	0	100,100	市町村振興協会	37年3月
平21	ふるさとの緑の景観地(中分)用地買収事業	31,400	1.100	31,400,000	0	345,400	市町村振興協会	37年3月
平21	上尾駅東口ペDESTリアンデッキ整備事業	12,300	0.600	12,300,000	0	73,800	市町村振興協会	32年3月
平21	街路整備事業(通常事業)	85,600	1.400	85,600,000	0	1,198,400	市町村振興協会	42年3月
平21	宏栄橋耐震補強等整備事業(ふるさと)	20,000	0.500	20,000,000	0	100,000	埼玉県振興資金	34年2月
平21	道路整備事業(道路改良事業)(ふるさと)	13,400	0.600	13,400,000	0	80,400	埼玉県振興資金	34年2月
平21	道路整備事業(舗装排水事業)(ふるさと)	3,800	0.600	3,800,000	0	22,800	埼玉県振興資金	34年2月
平21	市道1058号線整備事業(ふるさと)	9,200	0.600	9,200,000	0	55,200	埼玉県振興資金	34年2月
平21	県道鴻巣桶川さいたま線整備事業(ふるさと)	900	0.600	900,000	0	5,400	埼玉県振興資金	34年2月
平21	大谷北部第二土地区画整理事業(ふるさと)	11,700	0.600	11,700,000	0	70,200	埼玉県振興資金	34年2月
平21	大谷北部第四土地区画整理事業(ふるさと)	7,500	0.600	7,500,000	0	45,000	埼玉県振興資金	34年2月
平21	小泉土地区画整理事業(ふるさと)	27,000	0.600	27,000,000	0	162,000	埼玉県振興資金	34年2月
平21	原新町土地区画整理事業(ふるさと)	23,200	0.600	23,200,000	0	139,200	埼玉県振興資金	34年2月
平21	町谷第一土地区画整理事業(ふるさと)	3,300	0.600	3,300,000	0	19,800	埼玉県振興資金	34年2月
平21	浅間川都市下水路整備事業(ふるさと)	600	0.600	600,000	0	3,600	埼玉県振興資金	34年2月
平21	街区公園整備事業(ぼうの下公園)(ふるさと)	3,600	0.600	3,600,000	0	21,600	埼玉県振興資金	34年2月
平21	街区公園整備事業(原新町北公園)(ふるさと)	2,900	0.600	2,900,000	0	17,400	埼玉県振興資金	34年2月
平21	街区公園整備事業(前原公園)(ふるさと)	2,400	0.600	2,400,000	0	14,400	埼玉県振興資金	34年2月
平21	ふるさとの緑の景観地(中分)用地買収事業(ふるさと)	7,900	0.600	7,900,000	0	47,400	埼玉県振興資金	34年2月
平21	上尾駅東口ペDESTリアンデッキ整備事業(ふるさと)	3,100	0.600	3,100,000	0	18,600	埼玉県振興資金	34年2月
平21	街路整備事業(電線地中化整備事業)	10,000	0.000	10,000,000	0	0	国の事業費(財政融資資金)	32年3月
平21	上尾駅東口ペDESTリアンデッキ拡張事業(まち交)	22,500	1.200	22,500,000	0	253,356	財務省(財政融資資金)	37年3月
平21	宏栄橋耐震補強等整備事業(まち交)	60,000	1.200	60,000,000	0	675,616	財務省(財政融資資金)	37年3月
平21	街路整備事業(大谷北部第二)(まち交)	13,500	1.200	13,500,000	0	152,013	財務省(財政融資資金)	37年3月
平21	街路整備事業(大谷北部第四)(まち交)	28,200	1.200	28,200,000	0	317,539	財務省(財政融資資金)	37年3月
平21	街区公園整備事業(ぼうの下公園)(まち交)	14,500	1.200	14,500,000	0	163,273	財務省(財政融資資金)	37年3月
平21	街区公園整備事業(原新町北公園)(まち交)	11,400	1.200	11,400,000	0	128,367	財務省(財政融資資金)	37年3月
平22	街路整備事業(臨時事業・特定分)	153,500	1.200	153,500,000	0	1,511,449	地方公共団体金融機構	38年3月
平22	街路整備等事業(通常分)	28,500	1.200	28,500,000	0	280,627	地方公共団体金融機構	38年3月
平22	県道鴻巣桶川さいたま線整備事業	18,000	0.800	18,000,000	0	120,131	財務省(財政融資資金)	33年3月
平22	浅間川都市下水路整備事業	6,700	0.800	6,700,000	0	44,716	財務省(財政融資資金)	33年3月
平22	街路整備事業(電線地中化整備事業)	58,000	1.200	58,000,000	0	587,309	埼玉りそな銀行	33年3月
平22	上尾市中山道東側地区市街地再開発事業(編越分)	17,500	1.200	17,500,000	0	177,205	埼玉りそな銀行	33年3月
平22	街路整備事業(上尾平方線・まち交)	37,400	0.828	37,400,000	0	264,705	あだち野農業協同組合	33年3月
平22	街路整備事業(大谷第四・まち交)	15,000	0.828	15,000,000	0	106,165	あだち野農業協同組合	33年3月
平22	ふるさと緑の景観地(編越・中分)用地買収事業	2,100	0.447	2,100,000	0	8,024	埼玉県信用金庫	28年3月
平22	内水対策事業(ふるさと)	9,100	0.400	9,100,000	0	33,316	埼玉県振興資金	28年2月
平22	大谷第二土地区画整理事業(ふるさと)	3,700	0.500	3,700,000	0	16,933	埼玉県振興資金	35年2月
平22	街路整備事業(電線地中化整備事業)(ふるさと)	15,100	1.000	15,100,000	0	138,210	埼玉県振興資金	35年2月
平22	街路整備事業(上尾平方線整備・まち交)(ふるさと)	9,400	1.000	9,400,000	0	86,039	埼玉県振興資金	35年2月
平23	街路整備事業(上大久保線)	6,200	1.100	6,200,000	0	0	地方公共団体金融機構	39年3月
平23	街路整備事業(上大久保線・臨時特定分)	21,900	1.100	21,900,000	0	0	地方公共団体金融機構	39年3月
平23	街路整備事業(社会資本整備交付金分)	13,700	0.600	13,700,000	0	0	地方公共団体金融機構	34年3月
平23	街路整備事業(地方特定道路分)	184,500	0.600	184,500,000	0	0	地方公共団体金融機構	34年3月
平23	県道鴻巣桶川さいたま線整備事業	5,000	0.600	5,000,000	0	0	財務省(財政融資資金)	34年3月
平23	浅間川都市下水路整備事業	6,700	0.600	6,700,000	0	0	財務省(財政融資資金)	34年3月
平23	中堀川改修事業	5,400	0.460	5,400,000	0	0	埼玉りそな銀行	34年3月
平23	街路整備事業(上尾平方線)	19,400	0.460	19,400,000	0	0	埼玉りそな銀行	34年3月
平23	街路整備事業(上大久保線)	3,500	0.460	3,500,000	0	0	埼玉りそな銀行	34年3月
平23	浅間川改修事業	3,500	0.460	3,500,000	0	0	埼玉りそな銀行	34年3月
平23	街路整備事業(電線地中化整備事業)	29,300	0.460	29,300,000	0	0	埼玉りそな銀行	34年3月
平23	中山道東側地区市街地再開発事業(22年度同意分)	37,400	0.460	37,400,000	0	0	埼玉りそな銀行	34年3月
平23	中山道東側地区市街地再開発事業(21年度同意分)	46,200	0.460	46,200,000	0	0	埼玉りそな銀行	34年3月
平23	街路整備事業(大谷第四)	8,100	0.460	8,100,000	0	0	埼玉りそな銀行	34年3月
平23	街路整備事業(大谷第二・まち交)	40,200	0.460	40,200,000	0	0	埼玉りそな銀行	34年3月
平23	街区公園整備事業(沼南公園)	8,600	0.400	8,600,000	0	0	市町村振興協会	34年3月
平23	内水対策事業(ふるさと)	28,900	0.300	28,900,000	0	0	埼玉県振興資金	29年2月
	合計	28,337,800		14,095,496,130	1,574,688,359	270,785,211		



7. 消防債

借入年度	事業名称	借入金額 (千円)	利率 (%)	未償還元金 (円)	元金 (円)	利子 (円)	借入先名称	償還期限 (平成)
昭62	消防署南分署建設事業	102,800	4.800	7,351,583	7,011,015	606,271	財務省(旧運用部郵貯)	25年3月
平5	北分署建設事業	220,600	4.300	93,480,646	11,223,950	4,382,924	財務省(旧運用部郵貯)	31年3月
平15	平方分署等整備事業	83,300	1.100	48,591,670	6,941,666	591,776	市町村振興協会	31年3月
平16	平方分署等整備事業	259,600	1.400	86,440,000	28,860,000	1,513,466	埼玉りそな銀行	27年3月
平16	(仮)平方分署整備事業(地域再生)	128,000	1.400	42,666,668	14,222,222	746,803	埼玉りそな銀行	27年3月
平16	消防車両購入事業	46,900	0.920	15,100,000	5,300,000	176,866	大光銀行	27年3月
平16	平方分署等整備事業	48,800	1.200	32,480,000	4,080,000	426,480	市町村振興協会	32年3月
平17	消防車両購入事業	67,000	1.450	29,000,000	7,600,000	503,224	青木信用金庫	28年3月
平18	消防車両購入事業	44,400	1.500	0	11,100,000	124,988	埼玉りそな銀行	24年3月
平18	(仮)西消防署複合施設整備事業	167,500	1.600	93,020,000	18,620,000	1,711,963	青木信用金庫	29年3月
平18	(仮)西消防署、消防車両事業(地域再生)	15,300	1.600	8,477,704	1,705,574	156,537	川口信用金庫	29年3月
平18	消防車両購入事業	3,600	1.100	2,520,000	360,000	31,680	埼玉県振興資金	32年2月
平18	(仮)西消防署複合施設整備事業	41,800	1.100	29,260,000	4,180,000	367,840	埼玉県振興資金	32年2月
平19	消防車両購入事業	132,400	1.520	33,100,000	33,100,000	880,804	埼玉りそな銀行	25年3月
平19	消防車両購入事業(地域再生)	3,900	1.300	2,587,000	433,000	39,111	青木信用金庫	30年3月
平19	(仮)西消防署複合施設整備事業(地域再生)	58,400	1.300	38,936,000	6,504,000	565,551	青木信用金庫	30年3月
平19	(仮)西消防署複合施設整備事業	700,500	1.100	642,125,000	58,375,000	7,544,968	市町村振興協会	35年3月
平19	消防車両購入事業(消防署ポンプ)(ふるさと)	1,400	0.800	1,120,000	140,000	10,080	埼玉県振興資金	32年2月
平19	消防車両購入事業(第八分団)(ふるさと)	1,000	0.800	800,000	100,000	7,200	埼玉県振興資金	32年2月
平19	消防車両購入事業(大谷救急車)(ふるさと)	2,100	0.800	1,680,000	210,000	15,120	埼玉県振興資金	32年2月
平19	消防車両購入事業(西消防救助工作)(ふるさと)	6,500	0.800	5,200,000	650,000	46,800	埼玉県振興資金	32年2月
平19	(仮)西消防署複合施設整備事業(建設外構工事)(ふるさと)	39,000	0.800	31,200,000	3,900,000	280,800	埼玉県振興資金	32年2月
平19	(仮)西消防署複合施設整備事業(ふるさと)	175,100	0.800	140,080,000	17,510,000	1,260,720	埼玉県振興資金	32年2月
平20	消防車両購入事業(第三分団ポンプ)(減収補てん)	1,400	1.570	1,088,436	155,782	18,924	埼玉りそな銀行	31年3月
平20	消防車両購入事業(原市救急車)(減収補てん)	2,800	1.570	2,176,872	311,564	37,848	埼玉りそな銀行	31年3月
平20	消防車両購入事業(東署救助工作)(減収補てん)	7,000	1.570	5,442,180	778,910	94,621	埼玉りそな銀行	31年3月
平20	第三分団車庫整備事業(減収補てん)	1,300	1.570	1,010,692	144,654	17,574	埼玉りそな銀行	31年3月
平20	消防車両購入事業	62,300	0.900	31,140,000	15,580,000	385,521	青木信用金庫	26年3月
平20	消防施設整備事業	14,900	1.240	11,580,000	1,660,000	159,464	埼玉県信用金庫	31年3月
平20	消防車両購入事業	37,300	0.500	18,652,000	9,324,000	128,225	市有物件災害共済会	26年3月
平20	消防車両整備事業(ふるさと)	3,700	0.700	3,330,000	370,000	25,900	埼玉県振興資金	33年2月
平21	消防車両整備事業	26,400	0.400	19,839,508	6,560,492	99,046	財務省(財政融資資金)	27年3月
平21	防火水槽整備事業	3,400	0.300	2,550,382	849,618	9,563	市有物件災害共済会	27年3月
平21	消防車両購入事業	49,000	0.200	36,750,000	12,250,000	91,874	市町村振興協会	27年3月
平21	防火水槽整備事業(ふるさと)	900	0.600	900,000	0	5,400	埼玉県振興資金	34年2月
平21	消防車両購入事業(ふるさと)	6,200	0.400	4,650,000	1,550,000	24,800	埼玉県振興資金	27年2月
平22	消防車両整備等事業(繰越分)	189,000	0.447	189,000,000	0	722,155	埼玉信用金庫	28年3月
平22	消防車両整備事業	96,700	0.400	96,700,000	0	383,090	市有物件災害共済会	28年3月
	合計	2,852,200		1,810,026,341	291,661,447	24,195,977		

8. 教育債

借入年度	事業名称	借入金額 (千円)	利率 (%)	未償還元金 (円)	元金 (円)	利子 (円)	借入先名称	償還期限 (平成)
昭62	東中学校拡張用地買収事業	270,500	4.800	19,344,388	18,448,246	1,595,292	財務省(旧運用部郵貯)	25年3月
昭63	原市中学校拡張用地買収事業	355,300	4.850	49,837,739	23,183,861	3,263,811	財務省(旧運用部郵貯)	26年3月
平3	大谷公民館建設事業	16,000	5.500	0	1,402,639	58,121	財務省(旧運用部年金)	24年3月
平3	大石公民館建設事業(用地分)	172,300	5.500	0	15,104,672	625,886	財務省(旧運用部年金)	24年3月
平4	大石北小学校校舎買収事業	27,800	4.400	2,264,556	2,168,110	171,448	財務省(旧運用部郵貯)	25年3月
平4	給食共同調理場建設事業	62,300	4.400	5,074,886	4,858,749	384,215	財務省(旧運用部郵貯)	25年3月
平4	中学校給食共同調理場建設事業	411,300	4.400	33,504,024	32,077,107	2,536,561	財務省(旧運用部郵貯)	25年3月
平4	大谷公民館建設事業	1,011,000	4.400	82,354,896	78,847,446	6,235,018	財務省(旧運用部年金)	25年3月
平8	平方スポーツ広場用地買収事業	1,775,000	2.450	918,200,000	61,200,000	23,621,476	埼玉りそな銀行	39年3月
平9	大谷小学校プール改築事業	42,400	2.000	16,626,166	2,583,095	371,335	財務省(旧運用部郵貯)	30年3月
平11	大石小学校給食室改築改築事業	18,800	2.000	9,640,079	1,100,644	209,338	日本郵政公社(借保資金)	32年3月
平11	大石中学校校舎大規模改築事業	98,800	1.400	0	9,880,000	138,320	埼玉県振興資金	24年2月
平12	今泉小学校用地買収事業	480,600	1.600	324,976,326	20,555,115	5,446,609	日本郵政公社(借保資金)	38年3月
平12	西中学校用地買収事業	431,900	1.600	292,045,929	18,472,232	4,894,696	日本郵政公社(借保資金)	38年3月
平13	上平小学校大規模改築事業	207,900	1.550	0	23,100,000	268,782	埼玉りそな銀行	24年3月
平13	大石小学校大規模改築事業	15,300	1.550	0	1,700,000	19,780	埼玉りそな銀行	24年3月
平13	東町小学校大規模改築事業	16,100	1.550	0	1,700,000	19,394	埼玉りそな銀行	24年3月
平13	大石中学校大規模改築事業	84,800	1.550	0	9,440,000	109,917	埼玉りそな銀行	24年3月
平13	大石南中学校大規模改築事業	35,000	1.550	0	3,800,000	43,828	埼玉りそな銀行	24年3月
平13	原市中学校大規模改築事業	21,100	1.550	0	2,220,000	25,289	埼玉りそな銀行	24年3月
平14	屋内運動場改修事業	30,500	0.850	3,300,000	3,400,000	49,744	埼玉りそな銀行	25年3月
平14	芝川小学校屋上防水事業	30,700	0.850	3,340,000	3,420,000	50,211	埼玉りそな銀行	25年3月
平14	原市南小大規模改築事業(繰越)	533,100	0.850	59,180,000	59,240,000	881,029	埼玉りそな銀行	25年3月
平14	芝川小学校用地買収事業	338,100	0.500	101,430,000	33,810,000	676,200	埼玉県振興資金	27年2月
平15	尾山台小学校大規模改築事業	188,500	1.450	41,500,000	21,000,000	830,333	埼玉りそな銀行	26年3月
平15	学校図書館エアコン設置事業	55,300	0.500	22,120,000	5,530,000	138,250	埼玉県振興資金	28年2月

8. 教育債(続き)

借入年度	事業名称	借入金額 (千円)	利率 (%)	未償還元金 (円)	元金 (円)	利子 (円)	借入先名称	償還期限 (平成)
平16	義務教育施設整備事業	151,800	0.800	51,816,699	16,998,258	516,590	日本興業公社(国債資金)	27年3月
平16	義務教育施設整備事業(地域再生)	25,700	1.400	8,566,676	2,855,554	149,947	埼玉りそな銀行	27年3月
平16	義務教育施設整備事業	111,200	0.920	36,800,000	12,400,000	427,449	大光銀行	27年3月
平16	義務教育施設整備事業	55,900	0.500	27,950,000	5,590,000	167,700	埼玉県振興資金	29年2月
平17	上平公民館改修事業	89,100	1.800	41,378,375	9,889,411	878,517	財務省(財政融資資金)	28年3月
平17	義務教育施設整備事業	28,300	2.050	12,300,000	3,200,000	301,394	埼玉りそな銀行	28年3月
平17	義務教育施設整備事業	258,500	2.200	166,100,000	18,480,000	3,959,397	埼玉りそな銀行	33年3月
平17	義務教育施設整備事業	126,500	2.050	55,500,000	14,200,000	1,356,274	埼玉りそな銀行	28年3月
平17	(仮)上尾市図書館駅前分館整備(地域再生)	20,000	1.450	8,863,640	2,227,272	152,768	青木信用金庫	28年3月
平17	上平公民館改修事業	22,300	0.900	13,380,000	2,230,000	140,490	埼玉県振興資金	30年2月
平17	互喜小学校プール改修事業	8,000	0.900	4,800,000	800,000	50,400	埼玉県振興資金	30年2月
平17	図書館整備事業	117,700	0.900	70,620,000	11,770,000	741,510	埼玉県振興資金	30年2月
平18	学校教育施設等整備事業(芝川小)	215,000	1.820	119,400,000	23,900,000	2,499,612	埼玉りそな銀行	29年3月
平18	学校教育施設等整備事業(鴨川小)	355,200	1.820	197,280,000	39,480,000	4,129,889	埼玉りそな銀行	29年3月
平18	図書館屋上防水事業	7,100	1.100	4,970,000	710,000	62,480	埼玉県振興資金	32年2月
平18	市民体育館屋上防水事業	13,500	1.100	9,450,000	1,350,000	118,800	埼玉県振興資金	32年2月
平18	平方北小学校屋上防水事業	34,600	1.100	24,220,000	3,460,000	304,480	埼玉県振興資金	32年2月
平18	大石中学校外壁改修事業	9,300	1.100	6,510,000	930,000	81,840	埼玉県振興資金	32年2月
平19	学校教育施設等整備事業(小学校)	113,600	1.840	75,680,000	12,640,000	1,567,103	埼玉りそな銀行	30年3月
平19	学校教育施設等整備事業(中学校)	215,700	1.300	143,760,000	23,980,000	2,102,898	青木信用金庫	30年3月
平19	大石北小学校外壁改修事業(ふるさと)	21,600	0.800	17,280,000	2,160,000	155,520	埼玉県振興資金	32年2月
平19	小学校校舎大規模改修(耐震補強)事業(ふるさと)	14,200	0.800	11,360,000	1,420,000	102,240	埼玉県振興資金	32年2月
平19	東中学校屋上防水事業(ふるさと)	22,400	0.800	17,920,000	2,240,000	161,280	埼玉県振興資金	32年2月
平19	上尾中学校屋内運動場改修事業(ふるさと)	9,500	0.800	7,600,000	950,000	68,400	埼玉県振興資金	32年2月
平20	大石南小学校プール改修事業(減収補てん)	1,300	1.570	1,010,692	144,654	17,574	埼玉りそな銀行	31年3月
平20	大石南小学校プール改修事業	8,000	0.900	4,000,000	2,000,000	49,511	青木信用金庫	26年3月
平20	今泉小学校校舎大規模改修(耐震補強)事業	82,900	1.240	64,500,000	9,200,000	885,437	武蔵野銀行	31年3月
平20	原市小学校校舎大規模改修(耐震補強)事業	165,200	1.100	128,520,000	18,340,000	1,569,311	あだち野農業協同組合	31年3月
平20	上平中学校校舎大規模改修(耐震補強)事業	120,300	1.100	93,580,000	13,360,000	1,142,721	あだち野農業協同組合	31年3月
平20	大石小学校校舎大規模改修(耐震補強)事業	97,600	1.240	75,880,000	10,860,000	1,044,764	埼玉県信用金庫	31年3月
平20	平方小学校校舎大規模改修(耐震補強)事業	64,400	1.240	50,080,000	7,160,000	689,463	埼玉県信用金庫	31年3月
平20	大石南小学校プール改修事業(ふるさと)	4,100	0.700	3,690,000	410,000	28,700	埼玉県振興資金	33年2月
平20	小学校校舎大規模改修(耐震補強)事業(ふるさと)	20,000	0.700	18,000,000	2,000,000	140,000	埼玉県振興資金	33年2月
平20	中学校校舎大規模改修(耐震補強)事業(ふるさと)	9,300	0.700	8,370,000	930,000	65,100	埼玉県振興資金	33年2月
平21	大石南小学校校舎大規模改修(耐震補強)事業	104,300	0.900	104,300,000	0	938,700	財務省(財政融資資金)	32年3月
平21	互喜小学校校舎大規模改修(耐震補強)事業	93,300	0.900	93,300,000	0	839,700	財務省(財政融資資金)	32年3月
平21	東町小学校校舎大規模改修(耐震補強)事業	60,300	0.900	60,300,000	0	542,700	財務省(財政融資資金)	32年3月
平21	大石北小学校校舎大規模改修(耐震補強)事業	99,500	0.900	99,500,000	0	895,500	財務省(財政融資資金)	32年3月
平21	互喜中学校校舎大規模改修(耐震補強)事業	100,200	0.900	100,200,000	0	901,800	財務省(財政融資資金)	32年3月
平21	上尾中学校校舎大規模改修(耐震補強)事業	43,100	0.900	43,100,000	0	387,900	財務省(財政融資資金)	32年3月
平21	図書館本館エレベーター改修事業(減収補てん)	400	1.480	400,000	0	5,920	埼玉りそな銀行	32年3月
平21	大谷公民館空調設備改修事業	11,000	0.460	8,250,000	2,750,000	47,445	青木信用金庫	27年3月
平21	図書館エレベーター改修事業	5,300	0.460	3,975,000	1,325,000	22,860	青木信用金庫	27年3月
平21	小学校校舎大規模改修(耐震補強)事業	19,200	0.948	17,067,352	2,132,648	177,447	あだち野農業協同組合	32年3月
平21	富士見小学校校舎改築実施設計事業	34,100	0.948	30,312,328	3,787,672	315,152	あだち野農業協同組合	32年3月
平21	中学校校舎大規模改修(耐震補強)事業	9,000	0.948	8,000,320	999,680	83,177	あだち野農業協同組合	32年3月
平21	小学校校舎大規模改修(耐震補強)事業(ふるさと)	13,100	0.500	13,100,000	0	65,500	埼玉県振興資金	34年2月
平21	富士見小学校校舎改築実施設計事業(ふるさと)	11,300	0.500	11,300,000	0	56,500	埼玉県振興資金	34年2月
平21	中学校校舎大規模改修(耐震補強)事業(ふるさと)	14,200	0.500	14,200,000	0	71,000	埼玉県振興資金	34年2月
平21	図書館本館エレベーター改修事業(ふるさと)	1,300	0.600	1,300,000	0	7,800	埼玉県振興資金	34年2月
平22	富士見小学校校舎改築事業	342,400	1.500	342,400,000	0	4,298,761	財務省(財政融資資金)	34年3月
平22	大谷小学校校舎大規模改修(耐震補強)事業	8,000	0.900	8,000,000	0	67,561	財務省(財政融資資金)	33年3月
平22	西小学校校舎大規模改修(耐震補強)事業	19,000	0.900	19,000,000	0	160,458	財務省(財政融資資金)	33年3月
平22	平方北小学校校舎大規模改修(耐震補強)事業	10,000	0.900	10,000,000	0	84,452	財務省(財政融資資金)	33年3月
平22	上平北小学校校舎大規模改修(耐震補強)事業	20,000	0.900	20,000,000	0	168,904	財務省(財政融資資金)	33年3月
平22	東中学校校舎大規模改修(耐震補強)事業	15,000	0.900	15,000,000	0	126,678	財務省(財政融資資金)	33年3月
平22	大石南中学校校舎大規模改修(耐震補強)事業	18,000	0.900	18,000,000	0	152,015	財務省(財政融資資金)	33年3月
平22	富士見小学校校舎改築事業(繰越分)	110,600	0.828	110,600,000	0	782,793	あだち野農業協同組合	33年3月
平22	富士見小学校校舎改築事業(ふるさと)	80,000	0.500	80,000,000	0	366,120	埼玉県振興資金	35年2月
平22	小学校校舎大規模改修(耐震補強)事業(ふるさと)	14,600	0.500	14,600,000	0	66,817	埼玉県振興資金	35年2月
平22	中学校校舎大規模改修(耐震補強)事業(ふるさと)	4,100	0.500	4,100,000	0	18,763	埼玉県振興資金	35年2月
平23	中央小学校校舎大規模改修(耐震補強)事業	17,200	0.600	17,200,000	0	0	財務省(財政融資資金)	34年3月
平23	大石南小学校校舎大規模改修(耐震補強)事業	29,800	0.600	29,800,000	0	0	財務省(財政融資資金)	34年3月
平23	互喜小学校校舎大規模改修(耐震補強)事業	46,200	0.600	46,200,000	0	0	財務省(財政融資資金)	34年3月
平23	西小学校校舎大規模改修(耐震補強)事業	40,100	0.600	40,100,000	0	0	財務省(財政融資資金)	34年3月
平23	東町小学校校舎大規模改修(耐震補強)事業	87,200	0.600	87,200,000	0	0	財務省(財政融資資金)	34年3月
平23	大石南中学校校舎大規模改修(耐震補強)事業	49,500	0.600	49,500,000	0	0	財務省(財政融資資金)	34年3月
平23	富士見小学校校舎改築事業(繰越分)	306,700	1.300	306,700,000	0	0	財務省(財政融資資金)	43年3月
平23	富士見小学校校舎改築事業(給食施設)	21,800	1.300	21,800,000	0	0	財務省(財政融資資金)	43年3月

8. 教育債(続き)

借入年度	事業名称	借入金額 (千円)	利率 (%)	未償還元金 (円)	元金 (円)	利子 (円)	借入先名称	償還期限 (平成)
平23	富士見小学校校舎改築事業	439,600	1.200	439,600,000	0	0	財務省(財政融資資金)	44年3月
平23	小学校校舎大規模改造(耐震補強)事業	2,500	0.460	2,500,000	0	0	埼玉りそな銀行	34年3月
平23	中央小学校校舎改築実施設計事業	20,700	0.460	20,700,000	0	0	埼玉りそな銀行	34年3月
平23	中学校校舎大規模改造(耐震補強)事業	15,500	0.460	15,500,000	0	0	埼玉りそな銀行	34年3月
平23	東小学校校舎大規模改造(耐震補強)事業	157,100	0.460	157,100,000	0	0	埼玉りそな銀行	34年3月
平23	富士見小学校校舎改築事業	332,900	1.211	332,900,000	0	0	かんぽ生命保険	44年3月
平23	富士見小学校校舎改築事業(ふるさと)	303,700	0.500	303,700,000	0	0	埼玉県振興資金	36年2月
平23	小学校施設改修事業(ふるさと)	18,200	0.500	18,200,000	0	0	埼玉県振興資金	36年2月
平23	中学校施設改修事業(ふるさと)	24,100	0.500	24,100,000	0	0	埼玉県振興資金	36年2月
合 計		12,524,300		6,728,980,071	747,502,065	90,146,865		

9. その他

借入年度	事業名称	借入金額 (千円)	利率 (%)	未償還元金 (円)	元金 (円)	利子 (円)	借入先名称	償還期限 (平成)
平10	減税補てん債	1,242,500	2.100	565,477,981	74,241,736	13,046,382	財務省(旧運用部郵貯)	31年3月
平10	減税補てん債	174,100	2.000	78,875,763	10,397,541	1,733,737	財務省(旧運用部郵貯)	31年3月
平11	減税補てん債	386,100	2.100	198,789,362	22,593,259	4,531,041	財務省(旧運用部郵貯)	32年3月
平12	減税補てん債	423,500	1.600	238,438,348	24,443,348	4,108,722	財務省(旧運用部郵貯)	33年3月
平13	減税補てん債	439,700	1.400	258,060,935	25,704,334	2,935,467	財務省(財政融資資金)	33年9月
平14	減税補てん債	437,800	0.800	277,382,540	25,224,706	2,370,510	財務省(財政融資資金)	34年9月
平15	減税補てん債	411,900	1.300	300,021,731	22,959,262	4,124,378	日本郵政公社(簡保資金)	36年3月
平16	減税補てん債(平成7・8年借換分)	5,098,900	1.100	1,327,632,694	520,941,835	18,905,659	財務省(財政融資資金)	26年9月
平16	減税補てん債(恒久減税分)	402,500	1.400	316,195,631	22,029,689	4,658,321	日本郵政公社(簡保資金)	37年3月
平16	減税補てん債(先行減税分)	59,500	1.100	22,926,558	7,476,045	313,925	日本郵政公社(郵貯資金)	27年3月
平17	減税補てん債	417,500	1.900	321,733,722	19,884,405	6,396,739	日本郵政公社(簡保資金)	38年3月
平18	減税補てん債	330,100	1.600	260,699,595	15,855,242	4,361,710	日本郵政公社(簡保資金)	38年9月
小 計		9,824,100		4,166,234,860	791,751,402	67,486,591		
平 9	臨時税収補てん債	976,200	2.200	356,329,834	60,305,043	8,836,103	財務省(旧運用部郵貯)	29年9月
小 計		976,200		356,329,834	60,305,043	8,836,103		
平13	臨時財政対策債	779,300	1.400	457,372,948	45,556,943	5,202,659	財務省(財政融資資金)	33年9月
平14	臨時財政対策債	1,617,300	0.800	1,071,378,386	92,812,663	9,128,273	財務省(財政融資資金)	35年3月
平15	臨時財政対策債	3,648,200	1.300	2,657,293,705	203,350,283	36,529,625	財務省(財政融資資金)	36年3月
平16	臨時財政対策債	2,635,200	1.400	2,070,158,321	144,230,157	30,498,393	財務省(財政融資資金)	37年3月
平17	臨時財政対策債	2,020,000	1.800	1,706,727,919	106,300,740	32,158,304	財務省(財政融資資金)	38年3月
平18	臨時財政対策債	1,832,100	1.600	1,641,416,415	96,101,476	27,417,412	財務省(財政融資資金)	39年3月
平19	臨時財政対策債	1,662,000	1.300	1,574,039,655	87,960,345	21,321,055	財務省(財政融資資金)	40年3月
平20	臨時財政対策債	1,556,900	1.200	1,556,900,000	0	18,682,800	財務省(財政融資資金)	41年3月
平21	臨時財政対策債	2,416,400	1.200	2,416,400,000	0	28,996,800	財務省(財政融資資金)	42年3月
平22	臨時財政対策債	1,390,400	1.200	1,390,400,000	0	16,296,249	地方公共団体金融機構	43年3月
平22	臨時財政対策債	2,101,200	1.200	2,101,200,000	0	24,212,732	財務省(財政融資資金)	43年3月
平23	臨時財政対策債	1,464,400	0.800	1,464,400,000	0	0	地方公共団体金融機構	44年3月
平23	臨時財政対策債	1,509,500	0.900	1,509,500,000	0	0	財務省(財政融資資金)	44年3月
小 計		24,632,900		21,617,187,349	776,312,607	250,444,302		
平20	減収補てん債(特例分)	577,500	1.570	577,500,000	0	9,066,749	埼玉りそな銀行	41年3月
平21	減収補てん債(特例分)	64,400	1.480	64,400,000	0	953,120	埼玉りそな銀行	32年3月
小 計		641,900		641,900,000	0	10,019,869		
平21	退職手当債	1,050,000	0.948	1,050,000,000	0	9,981,270	あだち野農協同組合	32年3月
小 計		1,050,000		1,050,000,000	0	9,981,270		
その他債 合計		37,125,100		27,831,652,043	1,628,369,052	346,768,135		
総 合 計		105,523,300		59,409,731,492	5,980,333,490	878,221,049		



## 11 予備費

予算額 40,000千円  
 充用額 26,546千円 (充用率 66.4%)

### 【予備費の充用先】

#### (款) 2 総務費 (項) 1 総務管理費

##### (目) 1 一般管理費 (単位：千円)

所属名	事業名	決算額	実施内容等
職員課	職員課一般事務費	2,201	東日本大震災の被災地に対する支援として、緊急に職員を派遣したもの

##### (目) 5 財産管理費 (単位：千円)

所属名	事業名	決算額	実施内容等
用地管財課	本庁舎・別館維持管理事業	539	本庁舎東棟及び第三別館 1 階相談室の空調機が故障したため、緊急に交換修繕を行ったもの
用地管財課	本庁舎・別館維持管理事業	1,890	議会棟 1 階の事務室床に凹凸があり、危険な状態であったことから、緊急に交換修繕を行ったもの
用地管財課	プラザ館維持管理事業	1,428	プラザ館 4・5 階の空調機が故障したため、緊急に交換工事を行ったもの

##### (目) 13 青少年センター運営費 (単位：千円)

所属名	事業名	決算額	実施内容等
青少年課	青少年センター維持管理事業	225	消防設備点検により誘導灯の破損が判明したため、緊急に修繕を行ったもの

##### (目) 15 コミュニティセンター運営費 (単位：千円)

所属名	事業名	決算額	実施内容等
自治振興課	コミュニティセンター整備・改修事業	424	外壁の一部が落下したため、緊急に修繕を行ったもの

##### (目) 16 文化センター運営費 (単位：千円)

所属名	事業名	決算額	実施内容等
自治振興課	文化センター整備・改修事業	956	故障した外灯を緊急に修繕したもの
自治振興課	文化センター整備・改修事業	2,582	9月に発生した台風 15 号により、屋上防水シートが剥離したため、緊急に修繕を行ったもの

##### (目) 19 防災防犯対策費 (単位：千円)

所属名	事業名	決算額	実施内容等
総合政策課	避難者支援・震災対策事業	554	東日本大震災の発生により、イコス上尾に緊急に避難所を設置する必要が生じたもの
総合政策課	避難者支援・震災対策事業	151	東日本大震災の被災地支援を行うためのボランティアバスに、職員が同行したもの
総合政策課	避難者支援・震災対策事業	180	東日本大震災の発生により避難した被災者への寝具一式を緊急に購入したもの

所属名	事業名	決算額	実施内容等
総合政策課	避難者支援・震災対策事業	1,680	学校等の放射線量を測定するために緊急に放射線測定器を購入したもの ・サーベイメーター 5 台 ・シンチレーションサーベイメーター 2 台
市民安全課	市民安全課一般事務費【防災防犯対策費】	85	上尾道路の東西を連絡する巷丁目地下道に設置してある防犯カメラが壊されたため、緊急に修繕を行ったもの
市民安全課	防災行政無線整備事業	1,974	県立リハビリセンターの改修工事に伴い、防災行政無線の子局を緊急に移設する必要が生じたもの

(目) 20 児童館運営費

(単位：千円)

所属名	事業名	決算額	実施内容等
青少年課	児童館アッパーランド管理運営事業	767	展示施設の蛍光灯器具が破損したため、緊急に修繕を行ったもの

(款) 2 総務費 (項) 2 徴税費

(目) 2 賦課徴収費

(単位：千円)

所属名	事業名	決算額	実施内容等
納税課	徴収事務事業	2,200	法人市民税に多額の還付が発生したことにより、市税還付金に不足が生じたため緊急に補てんしたもの
納税課	徴収事務事業	346	不動産公売事業が発生し、緊急にその対象物件を鑑定するための経費が必要となったもの
納税課	徴収事務事業	504	税収確保のため、相続財産管理人の選任請求をさいたま家庭裁判所に行う必要が生じ、その相続財産管理人の管理費用等が必要となったもの

(款) 4 衛生費 (項) 1 保健衛生費

(目) 4 環境衛生費

(単位：千円)

所属名	事業名	決算額	実施内容等
生活環境課	衛生害虫駆除事業	10	集中豪雨により道路冠水等の被害があったことから緊急に非常災害薬剤散布を行う必要が生じたもの

(目) 10 健康プラザ運営費

(単位：千円)

所属名	事業名	決算額	実施内容等
西貝塚環境センター	健康プラザわくわくランド管理運営事業	867	プールに設置されているスライダーが破損したため、緊急に修繕工事を行ったもの

(款) 4 衛生費 (項) 3 葬祭事業費

(目) 1 斎場運営費

(単位：千円)

所属名	事業名	決算額	実施内容等
環境政策課	上尾伊奈斎場つつじ苑管理運営事業	231	供用廊下が破損したため、緊急に修繕を行ったもの

(款) 7 土木費 (項) 2 道路橋りょう費

(目) 2 道路維持費 (単位: 千円)

所属名	事業名	決算額	実施内容等
道路整備課	道路緊急安全対策事業	1,467	台風15号の対応のため、緊急に土のう・通行止看板の作成運搬、倒木処理等の費用が必要となったもの

(款) 7 土木費 (項) 4 都市計画費

(目) 6 公園費 (単位: 千円)

所属名	事業名	決算額	実施内容等
みどり公園課	街区公園整備事業	1,279	台風15号の影響による倒木の処理を行ったもの
みどり公園課	ふれあいの森整備事業	683	台風15号の影響による倒木の処理を行ったもの
みどり公園課	ふるさとの緑の景観地保全事業	194	台風15号の影響による倒木の処理を行ったもの

(款) 8 消防費 (項) 1 消防費

(目) 1 常備消防費 (単位: 千円)

所属名	事業名	決算額	実施内容等
管理課	管理課一般事務費	211	東日本大震災の発生により、緊急消防援助隊を派遣したもの

(款) 9 教育費 (項) 5 社会教育費

(目) 5 文化財保護費 (単位: 千円)

所属名	事業名	決算額	実施内容等
生涯学習課	文化財調査・保存事業	66	東日本大震災で破損した市指定文化財「正覚寺寺子屋遺跡」に対する修復補助金が緊急に生じたもの
生涯学習課	文化財調査・保存事業	630	文化財収蔵庫に雨漏りが発生したため、緊急に修繕を行ったもの

(款) 9 教育費 (項) 6 保健体育費

(目) 3 共同調理場運営費 (単位: 千円)

所属名	事業名	決算額	実施内容等
中学校給食共同調理場	調理場備品等整備事業	2,222	故障した高圧交流気中負荷開閉器等を、緊急に交換したもの



## 緊急雇用創出事業費補助金充当事業一覧

離職を余儀なくされた労働者その他の失業者に対して、次の雇用までの短期の雇用・就業機会を創出・提供する等の事業を実施し、これらの者の生活の安定を図る。

(款)2 総務費 (項)1 総務管理費

(単位：千円)

目	事業名	決算額	新規雇用人数
1 一般管理費	行政文書整理事業 (職員人件費)	576	1人
3 財政管理費	新地方公会計基準モデル財務諸表作成支援事業	8,572	6人
23 市民活動支援センター運営費	市民活動支援センター運営事業	11,686	8人

(款)3 民生費 (項)1 社会福祉費

1 社会福祉総務費	生活相談員配置事業 (職員人件費)	1,500	1人
-----------	-------------------	-------	----

(款)4 衛生費 (項)1 保健衛生費

5 環境対策費	路上喫煙防止啓発パトロール事業 (路上喫煙防止事業)	9,975	7人
---------	-------------------------------	-------	----

(款)4 衛生費 (項)2 清掃費

2 ごみ処理費	リサイクル資源巡回パトロール事業	5,798	16人
---------	------------------	-------	-----

(款)7 土木費 (項)1 土木管理費

2 建築指導費	建築確認台帳等電子化整備事業	2,105	4人
---------	----------------	-------	----

(款)7 土木費 (項)2 道路橋りょう費

2 道路維持費	道路パトロール・修繕事業	848	3人
---------	--------------	-----	----

(款)7 土木費 (項)4 都市計画費

1 都市計画総務費	上尾道路東西地下横断連絡道路警備事業	2,117	2人
-----------	--------------------	-------	----

(款)9 教育費 (項)1 教育総務費

3 教育指導費	小・中学校通学区調査事業	7,980	6人
	情報教育支援員配置事業	11,546	14人

(款)9 教育費 (項)2 小学校費

2 教育振興費	小学校図書整備事業(図書のデータベース化)	20,902	23人
---------	-----------------------	--------	-----

(款)9 教育費 (項)3 中学校費

2 教育振興費	中学校図書整備事業(図書のデータベース化)	11,758	11人
---------	-----------------------	--------	-----

(款)9 教育費 (項)5 社会教育費

5 文化財保護費	発掘調査出土文化財整理活用事業	5,502	5人
7 市史編さん費	旧大谷農協文書マイクロフィルム作成事業 (古文書整理事業)	11,529	7人
	古文書整理事業	2,929	4人

合 計	(16事業)	115,323	118人
-----	--------	---------	------

\* 「一般会計款別予算執行状況及び所属別の主な事業実績報告書」と一部重複している。

## 中小企業等支援事業一覧

各種修繕工事等を市内中小企業等に発注することにより、市内経済の活性化を図る。

### (款)2 総務費 (項)1 総務管理費

(単位: 千円)

目	事業名	決算額
5 財産管理費	中小企業等支援事業(プラザ館)	815
	中小企業等支援事業(上尾駅西口広場)	2,294
18 交通対策費	中小企業等支援事業(レンタサイクル)	5,775
	中小企業等支援事業(交通安全施設)	9,988
22 イコス上尾運営費	中小企業等支援事業(イコス上尾)	1,890

### (款)3 民生費 (項)2 児童福祉費

3 保育所費	中小企業等支援事業(保育所)	3,265
	中小企業等支援事業(保育所)(繰越明許)	12,664
4 知的障害児通園施設 つくし学園運営費	中小企業等支援事業(つくし学園)(繰越明許)	1,933

### (款)4 衛生費 (項)1 保健衛生費

9 医療センター運営費	中小企業等支援事業(医療センター)	998
-------------	-------------------	-----

### (款)7 土木費 (項)4 都市計画費

6 公園費	中小企業等支援事業(上平公園)	2,108
	中小企業等支援事業(街区公園)	19,208

### (款)8 消防費 (項)1 消防費

2 非常備消防費	中小企業等支援事業(消防団施設)	420
3 消防施設費	中小企業等支援事業(消防施設)	4,990
	中小企業等支援事業(消防水利施設)	9,074

### (款)9 教育費 (項)2 小学校費

1 学校管理費	中小企業等支援事業(小学校)(繰越明許)	29,972
---------	----------------------	--------

### (款)9 教育費 (項)3 中学校費

1 学校管理費	中小企業等支援事業(中学校)(繰越明許)	9,999
---------	----------------------	-------

### (款)9 教育費 (項)6 保健体育費

5 スポーツ施設運営費	中小企業等支援事業(市民体育館)	1,300
-------------	------------------	-------

合 計	(17 事業)	116,693
-----	---------	---------

\* 「一般会計款別予算執行状況及び所属別の主な事業実績報告書」と一部重複している。

指定管理者から提出された

事業報告書の概要

地方自治法第244条の2第7項及び、上尾市公の施設に係る指定管理者の指定の手續等に関する条例第5条の規定に基づき、指定管理者より市長に提出された事業報告書の概要を、同条例に関する指針第4条の規定に基づき報告する。

事業名	財団法人上尾市地域振興公社による「上尾市コミュニティセンター」の管理運営
-----	--------------------------------------

所属名	自治振興課
-----	-------

1 指定管理業務の実施状況及び利用状況に関する事項（条例第5条第1号及び第2号に係る事項）

・業務に従事する職員の人数 公社職員（非常勤職員含む）4人

施設の利用者数（単位：人）

室名	利用者数
ホール	41,480
集会室・和室 他	111,410
合計	152,890

2 指定管理業務に係る経理の状況に関する事項（条例第5条第4号に係る事項）（単位：円）

科目	予算額(A)	決算額(B)	不用額(A-B)
職員等賃金	13,573,000	13,343,407	229,593
福利厚生費	2,780,000	2,704,959	75,041
消耗品費	1,423,000	1,422,977	23
燃料費	300,000	272,762	27,238
印刷製本費	80,000	79,065	935
光熱水費	12,372,000	11,493,619	878,381
修繕費	2,300,000	2,267,370	32,630
役務費	492,000	488,360	3,640
委託費	49,952,000	44,367,540	5,584,460
賃借料	2,878,000	2,814,063	63,937
什器備品費	556,000	554,610	1,390
負担金支出	27,000	0	27,000
租税公課	939,000	770,924	168,076
合計	87,672,000	80,579,656	7,092,344

事業名	財団法人上尾市地域振興公社による「上尾市文化センター」の管理運営
-----	----------------------------------

所属名	自治振興課
-----	-------

1 指定管理業務の実施状況及び利用状況に関する事項（条例第5条第1号及び第2号に係る事項）

・業務に従事する職員の人数 公社職員（嘱託職員含む）4人

施設の利用者数（単位：人）

室名	利用者数
大ホール	121,092
中ホール	41,265
小ホール	15,531
集会室	113,155



室名	利用者数
その他	5,739
計	296,782

2 指定管理業務に係る経理の状況に関する事項 (条例第5条第4号に係る事項) (単位:円)

科目	予算額(A)	決算額(B)	不用額(A-B)
職員等賃金	15,207,000	14,191,029	1,015,971
福利厚生費	3,114,000	2,855,949	258,051
旅費 交通費	3,000	840	2,160
消耗品費	1,500,000	1,456,842	43,158
燃料費	8,951,000	8,950,759	241
印刷製本費	150,000	129,622	20,378
光熱水費	19,434,000	18,334,355	1,099,645
修繕費	6,043,000	6,013,076	29,924
役務費	1,330,000	1,328,985	1,015
委託費	80,129,000	78,656,714	1,472,286
賃借料	1,139,000	887,630	251,370
什器備品費	1,369,000	1,367,310	1,690
負担金支出	25,000	15,000	10,000
租税公課	1,089,000	938,180	150,820
合計	139,483,000	135,126,291	4,356,709

事業名	財団法人上尾市地域振興公社による「イコス上尾」の管理運営
-----	------------------------------

所属名	自治振興課
-----	-------

1 指定管理業務の実施状況及び利用状況に関する事項 (条例第5条第1号及び第2号に係る事項)

- 業務に従事する職員の人数 公社職員 (非常勤職員含む) 4人

施設の利用者数 (単位:人)

室名	利用人数
ホール	34,124
リフレッシュルーム	13,073
研修室	7,136
大会議室	4,193
中会議室	4,202
特別小会議室	1,834
和室	7,036
野外ステージ	0
計	71,598

2 指定管理業務に係る経理の状況に関する事項 (条例第5条第4号に係る事項) (単位:円)

科目	予算額(A)	決算額(B)	不用額(A-B)
職員等賃金	14,099,000	13,650,794	448,206
福利厚生費	2,887,000	2,824,965	62,035
旅費 交通費	1,000	460	540
消耗品費	650,000	611,601	38,399
燃料費	2,424,000	2,423,664	336
印刷製本費	68,000	67,725	275

科 目	予 算 額(A)	決 算 額(B)	不 用 額(A-B)
光 熱 水 費	5,891,000	5,527,233	363,767
修 繕 費	4,300,000	4,194,214	105,786
役 務 費	649,000	647,281	1,719
委 託 費	31,294,000	30,426,480	867,520
賃 借 料	549,000	370,641	178,359
什 器 備 品 費	75,000	74,550	450
負 担 金 支 出	5,000	4,700	300
租 税 公 課	962,000	825,252	136,748
合 計	63,854,000	61,649,560	2,204,440

事業名	株式会社こどもの森による「上尾市児童館アップーランド」の管理運営
-----	----------------------------------

所属名	青少年課
-----	------

1 指定管理業務の実施状況及び利用状況に関する事項（条例第5条第1号及び第2号に係る事項）

- ・業務に従事する人数 常勤5人、非常勤6人
- ・施設の利用者数 106,353人(年間)

区分	市内	市外	合計
乳幼児	28,306	11,478	39,784
小学生	18,047	3,824	21,871
中学生	2,230	167	2,397
高校生	1,517	877	2,394
付き添い	28,721	11,186	39,907
計	78,821	27,532	106,353

2 指定管理業務に係る経理の状況に関する事項（条例第5条第4号に係る事項） (単位：円)

科 目	予 算 額(A)	決 算 額(B)	不 用 額(A-B)
人 件 費	26,180,000	26,968,345	△788,345
修 繕 料	500,000	339,797	160,203
光 熱 水 費	3,200,000	3,157,063	42,937
消 耗 品 費	1,000,000	794,498	205,502
委 託 料	9,300,000	8,159,607	1,140,393
公 租 公 課	2,000,000	2,911,603	△911,603
そ の 他	2,000,000	1,546,009	453,991
その他(修繕料精算金)	0	160,203	△160,203
合 計	44,180,000	44,037,125	142,875

事業名	財団法人上尾市地域振興公社による「上尾市児童館こどもの城」の管理運営
-----	------------------------------------

所属名	青少年課
-----	------

1 指定管理業務の実施状況及び利用状況に関する事項（条例第5条第1号及び第2号に係る事項）

- ・業務に従事する人数 常勤1人、非常勤15人
- ・施設の利用者数 207,142人(年間)

区分	市内	市外	合計
乳幼児	44,010	40,906	84,916
小学生	23,633	9,697	33,330
中学生	1,516	119	1,635
高校生	1,087	17	1,104
付き添い	43,935	39,856	83,791
その他	2,189	177	2,366
計	116,370	90,772	207,142

2 指定管理業務に係る経理の状況に関する事項（条例第5条第4号に係る事項）（単位：円）

科目	予算額(A)	決算額(B)	不用額(A-B)
人件費	26,586,000	25,774,875	811,125
修繕料	500,000	1,250,300	△750,300
委託料	9,171,000	9,465,439	△294,439
事業費	1,981,000	2,574,690	△593,690
光熱水費	5,992,000	4,844,517	1,147,483
消耗品費	454,000	651,993	△197,993
印刷製本費	47,000	4,200	42,800
燃料費	4,000	15,394	△11,394
役員費	1,672,000	1,680,236	△8,236
公租公課	1,354,000	1,354,000	0
賃借料	802,000	800,394	1,606
医薬材料費	20,000	12,614	7,386
備品購入費	548,000	460,680	87,320
負担金	10,000	21,000	△11,000
その他（修繕料精算金）	0	0	0
合計	49,141,000	48,910,332	230,668

事業名	社会福祉法人上尾市社会福祉協議会による「障害福祉サービス事業所かしの木園」の管理運営
-----	--

所属名	障害福祉課
-----	-------

1 指定管理業務の実施状況及び利用状況に関する事項（条例第5条第1号及び第2号に係る事項）

- ・業務に従事する職員の人数 常勤職12人、臨時職員2人
- ・施設の利用者数 26人

2 指定管理業務に係る経理の状況に関する事項（条例第5条第4号に係る事項）（単位：円）

科目	予算額(A)	決算額(B)	不用額(A-B)
職員等賃金	75,865,000	69,241,868	6,623,132
福利厚生費	695,000	530,897	164,103
諸謝金	186,000	60,000	126,000
旅費交通費	353,000	298,540	54,460
消耗品費	293,000	291,861	1,139
器具什器費	968,000	552,195	415,805
燃料費	529,000	528,448	552
印刷製本費	99,000	91,500	7,500
光熱水費	867,000	792,829	74,171

科 目	予 算 額(A)	決 算 額(B)	不 用 額(A-B)
修 繕 費	201,000	96,484	104,516
保 健 衛 生 費	767,000	570,603	196,397
通 信 運 搬 費	75,000	71,042	3,958
手 数 料	39,000	2,600	36,400
損 害 保 険 料	513,000	486,740	26,260
租 税 公 課	70,000	32,500	37,500
賃 借 料	70,000	8,000	62,000
車 輛 費	74,000	73,720	280
食 料 費	374,000	374,000	0
研 修 費	58,000	11,000	47,000
固定資産取得費	373,000	157,500	215,500
積 立 預 金	5,411,000	5,230,200	180,800
合 計	87,880,000	79,502,527	8,377,473

事業名	社会福祉法人上尾市社会福祉協議会による「地域活動支援センターふれあいハウス」の管理運営
-----	---

所属名	障 害 福 祉 課
-----	-----------

- 1 指定管理業務の実施状況及び利用状況に関する事項（条例第5条第1号及び第2号に係る事項）
- ・業務に従事する職員の人数 常勤職2人、臨時職員4人
  - ・施設の延べ利用者数 1,974人

- 2 指定管理業務に係る経理の状況に関する事項（条例第5条第4号に係る事項） (単位：円)

科 目	予 算 額(A)	決 算 額(B)	不 用 額(A-B)
職員等賃金	14,557,000	14,262,181	294,819
福利厚生費	109,000	109,000	0
諸 謝 金	3,280,000	3,139,800	140,200
旅費交通費	304,000	149,220	154,780
消耗品費	822,000	564,393	257,607
器具什器費	378,000	359,647	18,353
燃料費	402,000	401,630	370
光熱水費	1,683,000	1,543,542	139,458
修 繕 費	105,000	66,150	38,850
保健衛生費	30,000	7,807	22,193
通信運搬費	130,000	105,013	24,987
業務委託費	1,471,000	1,471,000	0
損害保険料	532,000	453,870	78,130
賃 借 料	91,000	74,165	16,835
租 税 公 課	1,000	800	200
図書購入費	20,000	5,553	14,447
研 修 費	27,000	0	27,000
積 立 預 金	925,000	921,720	3,280
合 計	24,867,000	23,635,491	1,231,509

事業名	社会福祉法人上尾市社会福祉協議会による「老人福祉センターことぶき荘」の管理運営
-----	---

所属名	高齢介護課
-----	-------

1 指定管理業務の実施状況及び利用状況に関する事項（条例第5条第1号及び第2号に係る事項）

- ・業務に従事する職員の人数 常勤職2人、臨時職員3人
- ・施設の延べ利用者数 44,162人(年間開所日数 243日、1日平均利用人数 181人)

2 指定管理業務に係る経理の状況に関する事項（条例第5条第4号に係る事項） (単位:円)

科目	予算額(A)	決算額(B)	不用額(A-B)
職員等賃金	13,403,000	13,046,896	356,104
福利厚生費	102,000	85,400	16,600
諸謝金	10,000	0	10,000
旅費交通費	3,000	0	3,000
消耗品費	1,387,000	1,224,489	162,511
器具什器費	1,000	0	1,000
印刷製本費	1,000	0	1,000
光熱水費	3,373,000	3,249,462	123,538
燃料費	1,699,000	1,698,876	124
修繕費	640,000	639,547	453
会議費	6,000	5,000	1,000
業務委託費	455,000	454,125	875
手数料	69,000	21,240	47,760
損害保険料	151,000	150,336	664
賃借料	494,000	476,047	17,953
租税公課	1,000	400	600
保健衛生費	59,000	945	58,055
図書購入費	9,000	0	9,000
器具及び備品取得支出	130,000	119,700	10,300
退職共済積立預金	905,000	901,440	3,560
合計	22,898,000	22,073,903	824,097

事業名	社会福祉法人彩光会による「養護老人ホーム恵和園」の管理運営
-----	-------------------------------

所属名	高齢介護課
-----	-------

1 指定管理業務の実施状況及び利用状況に関する事項（条例第5条第1号及び第2号に係る事項）

1-1 業務に従事する職員の人数 (単位:人)

職種	常勤	非常勤	備考	
養護老人ホーム	施設長	1		
	医師		1	
	生活相談員	2		
	介護職員(支援員)	7	1	
	看護師又は准看護師	1		
	栄養士	1		
	調理員			業務委託
	事務員	2		内1名兼務
	その他		2	警備員
	合計	14	4	

職 種		常 勤	非 常 勤	備 考
デイサービス	管 理 者	1		兼務
	生 活 相 談 員	2		内1名兼務
	看 護 師 又 は 准 看 護 師	1	2	
	介 護 職 員 (支 援 員)	2	4	内1名兼務
	運 転 手		1	業務委託
	事 務 員	1		兼務
	合 計	7	7	

1-2 利用入所者数 (年間延べ人数) 611 人

2 指定管理業務に係る経理の状況に関する事項 (条例第5条第4号に係る事項) (単位:円)

科 目	予 算 額(A)	決 算 額(B)	差 異(A-B)
職 員 等 賃 金	93,648,994	92,545,534	1,103,460
福 利 厚 生 費	752,758	894,103	△141,345
旅 費 交 通 費	60,980	57,130	3,850
消 耗 品 費	330,440	198,175	132,265
燃 料 費	4,531,840	4,107,705	424,135
光 熱 水 費	9,525,352	10,174,005	△648,653
修 繕 費	3,829,920	1,870,583	1,959,337
医 薬 材 料 費	42,800	25,792	17,008
役 務 費	1,444,244	1,371,039	73,205
委 託 費	4,270,482	4,082,178	188,304
印 刷 製 本 費	276,963	217,021	59,942
賃 借 料	1,604,180	1,596,545	7,635
そ の 他	40,560,773	40,472,306	88,467
合 計	160,879,726	157,612,116	3,267,610

事業名	財団法人上尾市地域振興公社による「上尾伊奈斎場つつじ苑」の管理運営
-----	-----------------------------------

所属名	環境政策課
-----	-------

1 指定管理業務の実施状況及び利用状況に関する事項 (条例第5条第1号及び第2号に係る事項)

1-1 業務に従事する職員の人数 (単位:人)

	公 社 職 員 数		運 営 業 務 委 託 職 員 数	
	全 職 員 数	勤 務 職 員 数	全 職 員 数	勤 務 職 員 数
管 理 運 営 包 括 業 務	4 (正規職員2) (非常勤嘱託職員2)	基本3 (最少2) 友引日を除く	—	—
火 葬 業 務	—	—	6	標準4
受 付 等 業 務	—	—	4	2
清 掃 業 務	—	—	8	4
有 人 警 備 業 務	—	—	4	2

1-2 利用件数 (日数)

火葬件数	2,314 件
式場利用件数	880 件
霊安室利用日数	701 日
小動物火葬件数	1,061 件

2 指定管理業務に係る経理の状況に関する事項 (条例第5条第4号に係る事項) (単位: 円)

科 目	予 算 額(A)	決 算 額(B)	不 用 額(A-B)
職員等賃金	17,328,000	13,333,679	3,994,321
福利厚生費	3,549,000	2,744,183	804,817
旅費交通費	1,000	0	1,000
消耗品費	1,680,000	1,679,906	94
燃料費	38,000	37,042	958
印刷製本費	106,000	105,997	3
光熱水費	25,522,000	25,349,859	172,141
修繕費	6,212,000	6,211,905	95
医薬材料費	7,000	6,936	64
役務費	1,012,000	1,007,130	4,870
委託費	87,334,000	87,309,023	24,977
賃借料	1,462,000	1,456,987	5,013
什器備品費	111,000	110,355	645
租税公課	1,200,000	838,657	361,343
合 計	145,562,000	140,191,659	5,370,341

3 使用料又は利用料金の収入の実績に関する事項 (条例第5条第3号に係る事項)

使用料 (単位: 円)

火葬場利用料	18,480,000
式場利用料	77,076,000
霊安室利用料	3,072,000
小動物火葬料	7,482,500

事業名	財団法人上尾市地域振興公社による「健康プラザわくわくランド」の管理運営
-----	-------------------------------------

所属名	西貝塚環境センター
-----	-----------

1 指定管理業務の実施状況及び利用状況に関する事項 (条例第5条第1号及び第2号に係る事項)

- ・業務に従事する職員の人数 公社職員 (非常勤職員含む) 5人
- ・施設の利用者数 (未就学児含む) 156,234人

2 指定管理業務に係る経理の状況に関する事項 (条例第5条第4号に係る事項) (単位: 円)

科 目	予 算 額(A)	決 算 額(B)	不 用 額(A-B)
職員等賃金	25,636,000	14,720,253	10,915,747
報償費	445,000	444,200	800
旅費交通費	7,000	1,070	5,930
消耗品費	3,680,000	3,011,142	668,858
燃料費	48,000	34,424	13,576
印刷製本費	186,000	0	186,000
光熱水費	47,666,000	43,277,595	4,388,405

科 目	予 算 額(A)	決 算 額(B)	不 用 額(A-B)
修 繕 費	7,798,000	7,696,500	101,500
医 薬 材 料 費	830,000	483,353	346,647
役 務 費	2,723,000	2,604,263	118,737
委 託 費	113,788,000	111,287,605	2,500,395
賃 借 料	4,393,000	4,271,556	121,444
什 器 備 品 費	100,000	0	100,000
負 担 金	13,000	5,000	8,000
租 税 公 課	220,000	214,300	5,700
合 計	207,533,000	188,051,261	19,481,739

事業名	財団法人上尾市地域振興公社による「上尾市自然学習館」の管理運営
-----	---------------------------------

所属名	みどり公園課
-----	--------

1 指定管理業務の実施状況及び利用状況に関する事項（条例第5条第1号及び第2号に係る事項）

- ・業務に従事する職員の人数 常勤2人 非常勤3人 臨時職員1人
- ・実施事業名 自然学習教室、天文科学教室、ものづくり教室など
- ・施設の利用者数 52,811人(年間)

2 使用料又は利用料金の収入の実績に関する事項（条例第5条第3号に係る事項）

収 入 科 目	年 間 合 計 (円)
自 動 販 売 機 設 置 徴 収 金	0
自 然 学 習 館 使 用 料	0
自 然 学 習 館 売 店 電 気 等 使 用 料	458,240
複 写 機 使 用 料	6,290
売 電 収 益 金	480

3 指定管理業務に係る経理の状況に関する事項（条例第5条第4号に係る事項）

(単位：円)

科 目	予 算 額 (A)	流 用 額 (C)	決 算 額 (B)	不 用 額 (A+C-B)
職 員 等 賃 金	19,608,000		16,724,022	2,883,978
福 利 厚 生 費	3,734,000		3,246,747	487,253
諸 謝 金	270,000		205,000	65,000
旅 費 交 通 費	11,000		0	11,000
消 耗 品 費	985,000	△306,000	675,101	3,899
燃 料 費	102,000		65,528	36,472
印 刷 製 本 費	57,000		19,950	37,050
光 熱 水 費	4,764,000	△ 1,100,000	3,570,207	93,793
修 繕 費	781,000	1,604,000	2,348,745	36,255
医 薬 材 料 費	10,000		3,830	6,170
役 務 費	508,000		445,805	62,195
委 託 費	11,699,000	△ 504,000	11,186,595	8,405
賃 借 料	1,338,000		1,177,242	160,758
什 器 備 品 費	100,000	306,000	359,037	46,963
負 担 金 支 出	9,000		0	9,000
租 税 公 課	1,189,000		922,288	266,712
合 計	45,165,000	0	40,950,097	4,214,903



事業名	財団法人上尾市地域振興公社による「上尾市バーベキュー場」の管理運営
-----	-----------------------------------

所属名	みどり公園課
-----	--------

1 指定管理業務の実施状況及び利用状況に関する事項（条例第5条第1号及び第2号に係る事項）

- ・業務に従事する職員の人数 常勤5人
- ・施設の利用者数 9,233人(年間)

2 指定管理業務に係る経理の状況に関する事項（条例第5条第4号に係る事項）（単位：円）

科目	予算額(A)	流用額(C)	決算額(B)	不用額(A+C-B)
消耗品費	64,000		63,934	66
光熱水費	126,000		116,181	9,819
修繕費	100,000		99,750	250
医薬材料費	2,000		1,790	210
役務費	44,000	△18,000	23,527	2,473
委託費	1,644,000	18,000	1,661,982	18
租税公課	1,000		600	400
合計	1,981,000	0	1,967,764	13,236

事業名	財団法人上尾市地域振興公社による「上尾丸山公園外122公園」の管理運営
-----	-------------------------------------

所属名	みどり公園課
-----	--------

1 指定管理業務の実施状況及び利用状況に関する事項（条例第5条第1号及び第2号に係る事項）

- ・業務に従事する職員の人数 市派遣職員1人 常勤8人 非常勤8人
- ・施設の利用者数 321,616人(年間)

2 使用料又は利用料金の収入の実績に関する事項（条例第5条第3号に係る事項）

収入科目	年間合計(円)
上平公園野球場	3,010,500
上平公園テニスコート	11,101,290
平塚公園テニスコート	1,079,600
公衆電話使用料	0
複写機使用料	3,740

3 指定管理業務に係る経理の状況に関する事項（条例第5条第4号に係る事項）（単位：円）

科目	予算額(A)	流用額(C)	決算額(B)	不用額(A+C-B)
職員等賃金	60,952,000	0	55,046,615	5,905,385
福利厚生費	12,483,000	0	11,230,682	1,252,318
旅費	13,000	6,000	18,270	730
消耗品費	3,700,000	650,000	4,349,976	24
燃料費	1,079,000	△160,000	902,219	16,781
食料費	1,000	△1,000	0	0
印刷製本費	54,000	46,000	99,330	670
光熱水費	24,500,000	△2,659,000	21,770,992	70,008
修繕費	8,000,000	4,336,000	12,334,746	1,254

科 目	予 算 額(A)	決 算 額(B)	不 用 額(A-B)	科 目
医 薬 材 料 費	347,000	△ 179,000	167,955	45
役 務 費	3,906,000	△800,000	3,081,851	24,149
委 託 料	138,000,000	△833,000	137,165,740	1,260
賃 貸 料	2,450,000	△416,000	2,030,469	3,531
工 事 請 負 費	0	0	0	0
原 材 料 費	2,988,000	94,000	3,081,712	288
負 担 金	76,000	48,000	123,160	840
租 税 公 課	3,924,000	△ 500,000	3,101,188	322,812
備 品 購 入 費	0	368,000	366,712	1,288
合 計	262,473,000	0	254,871,617	7,601,383

# 基金運用狀況

財政調整基金

所属名	財政課
-----	-----

(単位：円)

① 平成 22 年度末現在高	平成 23 年度運用状況		平成 23 年度末現在高
	② 積立額	③ 取崩額	①+②-③
2,536,926,525	1,248,564,864	0	3,785,491,389

内 容	金 額
預金利子	2,059,864
一般財源	1,246,505,000
計	1,248,564,864

内 容	金 額
	0
計	0

公共施設整備基金

所属名	財政課
-----	-----

(単位：円)

① 平成 22 年度末現在高	平成 23 年度運用状況		平成 23 年度末現在高
	② 積立額	③ 取崩額	①+②-③
560,376,958	1,463,218	0	561,840,176

内 容	金 額
土地貸付収入	540,000
預金利子	923,218
計	1,463,218

内 容	金 額
	0
計	0

市債管理基金

所属名	財政課
-----	-----

(単位：円)

① 平成 22 年度末現在高	平成 23 年度運用状況		平成 23 年度末現在高
	② 積立額	③ 取崩額	①+②-③
164,243,998	288,940	0	164,532,938

内 容	金 額
預金利子	288,940
計	288,940

内 容	金 額
	0
計	0

社会福祉基金

所属名	社会福祉課
-----	-------

(単位：円)

① 平成22年度末現在高	平成23年度運用状況		平成23年度末現在高 ①+②-③
	② 積立額	③ 取崩額	
35,272,130	3,971,569	5,388,245	33,855,454

積立額の内訳 (財源)	
内 容	金 額
寄附金	3,905,977
預金利子	65,592
計	3,971,569

取崩額の内訳 (目的等、充当先等)	
内 容	金 額
社会福祉基金活用事業 助成金	3,730,245
福祉施設整備費	1,658,000
計	5,388,245

介護保険給付費等準備基金

所属名	高齢介護課
-----	-------

(単位：円)

① 平成22年度末現在高	平成23年度運用状況		平成23年度末現在高 ①+②-③
	② 積立額	③ 取崩額	
677,784,161	107,975,000	386,359,000	399,400,161

積立額の内訳 (財源)	
内 容	金 額
介護保険料	106,555,105
預金利子	1,419,895
計	107,975,000

取崩額の内訳 (目的等、充当先等)	
内 容	金 額
給付費に充当分	385,857,000
審査支払手数料に充当	502,000
計	386,359,000

介護従事者処遇改善臨時特例基金

所属名	高齢介護課
-----	-------

(単位：円)

① 平成22年度末現在高	平成23年度運用状況		平成23年度末現在高 ①+②-③
	② 積立額	③ 取崩額	
39,110,041	85,308	39,195,349	0

積立額の内訳 (財源)	
内 容	金 額
預金利子	82,308
その他経費	3,000
計	85,308

取崩額の内訳 (目的等、充当先等)	
内 容	金 額
給付管理事業に充当	29,736,210
賦課徴収事業に充当	23,000
被保険者資格管理事業 に充当	24,000
国庫へ納付	9,412,139
計	39,195,349

災害対策基金

所属名	市民安全課
-----	-------

(単位：円)

① 平成 22 年度末現在高	平成 23 年度運用状況		平成 23 年度末現在高 ①+②-③
	② 積立額	③ 取崩額	
0	20,000,000	0	20,000,000

積立額の内訳 (財源)	
内 容	金 額
寄附金	2,878,038
一般財源	17,121,962
計	20,000,000

取崩額の内訳 (目的等、充当先等)	
内 容	金 額
計	0

国民健康保険運営基金

所属名	保険年金課
-----	-------

(単位：円)

① 平成 22 年度末現在高	平成 23 年度運用状況		平成 23 年度末現在高 ①+②-③
	② 積立額	③ 取崩額	
961,798	190	0	961,988

積立額の内訳 (財源)	
内 容	金 額
預金利子	190
計	190

取崩額の内訳 (目的等、充当先等)	
内 容	金 額
計	0

一般廃棄物処理施設建設基金

所属名	環境政策課
-----	-------

(単位：円)

① 平成 22 年度末現在高	平成 23 年度運用状況		平成 23 年度末現在高 ①+②-③
	② 積立額	③ 取崩額	
5,006,423	5,010,841	0	10,017,264

積立額の内訳 (財源)	
内 容	金 額
積立金	5,000,000
預金利子	10,841
計	5,010,841

取崩額の内訳 (目的等、充当先等)	
内 容	金 額
計	0

みどりの基金

所属名	みどり公園課
-----	--------

(単位：円)

① 平成 22 年度末現在高	平成 23 年度運用状況		平成 23 年度末現在高 ①+②-③
	② 積立額	③ 取崩額	
210,319,492	3,674,431	18,864,895	195,129,028

内 容	金 額
寄付金	942,643
預金利子	364,788
緑の募金交付金	2,367,000
計	3,674,431

内 容	金 額
指定樹林保存事業	1,852,664
Memorial Tree 事業	890,368
ふれあいの森整備事業	16,037,863
一般事務費	84,000
計	18,864,895

公共下水道管理基金

所属名	下水道課
-----	------

(単位：円)

① 平成 22 年度末現在高	平成 23 年度運用状況		平成 23 年度末現在高 ①+②-③
	② 積立額	③ 取崩額	
801,674,702	1,505,534	249,985,000	553,195,236

内 容	金 額
預金利子	1,505,534
計	1,505,534

内 容	金 額
公債費	249,985,000
計	249,985,000

文化芸術振興基金

所属名	生涯学習課
-----	-------

(単位：円)

① 平成 22 年度末現在高	平成 23 年度運用状況		平成 23 年度末現在高 ①+②-③
	② 積立額	③ 取崩額	
33,231,810	69,231	1,118,000	32,183,041

内 容	金 額
預金利子	69,231
計	69,231

内 容	金 額
美術展覧会事業に充当	368,000
文化団体連合会補助金	750,000
計	1,118,000

地方自治法第241条に基づく「特定の目的のために定額の資金を運用するための基金」

国民健康保険出産費資金貸付基金

所属名	保険年金課
-----	-------

(単位：円)

平成22年度末現在高			平成23年度運用状況				平成23年度末現在高		
金額		備考	金額		備考	金額		備考	
現金	4,821,168		償還 貸付	償還金	6,000	件数2	現金	4,828,125	
未償還金	197,000	件数2		貸付金	0		未償還金	191,000	件数2
合計	5,018,168		積立 取崩	積立金	957	預金利子	合計	5,019,125	
				取崩額	0				

国民健康保険高額療養費資金貸付基金

所属名	保険年金課
-----	-------

(単位：円)

平成22年度末現在高			平成23年度運用状況				平成23年度末現在高		
金額		備考	金額		備考	金額		備考	
現金	4,793,353		償還 貸付	償還金	916,000	件数9	現金	5,178,347	
未償還金	384,000	件数3		貸付金	532,000	件数6	未償還金	0	
合計	5,177,353		積立 取崩	積立金	994	預金利子	合計	5,178,347	
				取崩額	0				



# 特 別 会 計



# 平成23年度 特別会計決算のあらまし

## 決算の概要

### ○国民健康保険会計

- ・歳入総額は、療養給付費等交付金及び前期高齢者交付金の増加等により227.5億円(+4.0%)、また、歳出総額は、医療費の増加に伴う保険給付費の増加等により215.9億円(+4.3%)となり、その結果、決算収支は11.6億円となった。

### ○工業住宅団地開発事業会計

- ・歳入総額は、繰越金の減少等により111万円(△7.6%)、また、歳出総額は、用地管理委託料の減少等により91万円(△22.2%)、その結果、決算収支は20万円となった。

### ○公共下水道事業会計

- ・歳入総額は、荒川左岸南部流域下水道維持管理負担金返還金の皆減等により49.8億円(△18.6%)、また、歳出総額は、同返還金の基金積立金の皆減等により48.6億円(△18.6%)となり、その結果、決算収支は1.2億円となった。

### ○介護保険会計

- ・要介護・要支援認定者数の増加に伴う保険給付費の増加に伴い、歳入総額は、国県支出金、支払基金交付金及び一般会計繰入金の増加等により97.0億円(+2.6%)、また、歳出総額は、94.6億円(+1.8%)となり、その結果、決算収支は2.4億円となった。

### ○後期高齢者医療会計

- ・歳入総額は、被保険者数の増加(+7.0%)に伴う保険料の増加等により16.7億円(+6.7%)、また、歳出総額は、保険料の増加に伴う後期高齢者広域連合納付金の増加等により16.7億円(+6.6%)となり、その結果、決算収支は351万円となった。

※ 老人保健会計は、後期高齢者医療制度への移行に伴い、平成22年度末をもって廃止している。

単位：千円

	歳入		歳出		決算収支(実質収支)	
	23	22	23	22	23	22
国民健康保険会計	22,748,178	21,870,267	21,585,319	20,696,295	1,162,859	1,173,972
工業住宅団地開発事業会計	1,113	1,204	910	1,170	203	34
公共下水道事業会計	4,981,795	6,120,900	4,862,623	5,971,571	118,932	149,289
介護保険会計	9,708,607	9,459,504	9,464,047	9,295,875	244,560	163,629
後期高齢者医療会計	1,672,787	1,567,835	1,669,275	1,566,538	3,512	1,297
老人保健会計		20,364		20,364		0
特別会計合計	39,112,480	39,040,074	37,582,174	37,551,813	1,530,066	1,488,221



# 国民健康保険特別会計

所属名	保険年金課
-----	-------

## (事業概要)

平成23年度の国民健康保険特別会計の収支状況は、歳入総額22,748,178千円(+4.0%)、歳出総額21,585,319千円(+4.3%)で、収支差額は1,162,859千円となった。

歳入の主なものは、前期高齢者交付金6,191,487千円[27.2%]、国民健康保険税5,119,719千円[22.5%]、国庫支出金4,682,224千円[20.6%]であった。

国民健康保険税現年分調定額は5,386,122千円(+0.4%)、同収入済額は4,786,812千円(+1.3%)で、一人当たりの現年分調定額は84,557円(+0.6%)であった。また、滞納繰越分調定額は3,047,866千円(△5.5%)、同収入済額は332,907千円(△0.2%)であった。

なお、現年分収納率は88.9%で、前年度の88.1%を0.8%上回り、滞納繰越分の収納率は10.9%で前年度の10.3%を0.6%上回った。

歳出の主なものは、保険給付費が15,005,024千円[69.5%]、後期高齢者支援金等が2,859,934千円[13.2%]であった。

一般被保険者一人当たりの療養諸費は206,605円(+2.9%)、また、退職被保険者一人当たりの療養諸費は259,436円(+4.9%)となり、介護合算を含む高額療養費は1,458,367千円(+3.5%)であった。

※( )は前年比、[ ]は総額に占める割合を表している。

## 1. 被保険者数等の状況

		平成23年度	平成22年度	前年度比
年間平均世帯数		36,162 世帯	35,990 世帯	100.5 %
年間平均被保険者数		63,698 人	63,773 人	99.9 %
内訳	一般	60,079 人	60,146 人	99.9 %
	退職	3,619 人	3,627 人	99.8 %
介護保険第2号被保険者数		21,710 人	21,353 人	101.7 %

## 2. 年度末加入割合

	国保世帯			国保加入者		
	23年度	22年度	増減率	23年度	22年度	増減率
	35,943	35,773	0.5%	62,994	63,152	△0.3%
加入率	38.5%	38.7%	△0.2%	27.7%	27.8%	△0.1%

	一般被保険者			退職被保険者等			介護保険第2号被保険者		
	23年度	22年度	増減率	23年度	22年度	増減率	23年度	22年度	増減率
	59,499	59,560	△0.1%	3,495	3,592	△2.7%	21,224	21,270	△0.2%
加入率	94.5%	94.3%	0.2%	5.5%	5.7%	△0.2%	33.7%	33.7%	0.0%

## (参考)

上尾市総世帯			上尾市総人口		
23年度	22年度	増減率	23年度	22年度	増減率
93,352	92,529	0.9%	227,217	227,214	0.0%

## 3. 平成23年度国民健康保険特別会計予算執行状況

(単位：円)

歳入決算額	歳出決算額	差引額	今年度形式収支額	前年度形式収支額
22,748,178,070	21,585,318,603	1,162,859,467	1,162,859,467	1,173,972,297

## 4. 執行率

【歳入】

(単位：千円)

	予算現額	収入済額	執行率
23年度	22,107,471	22,748,178	102.9%
22年度	20,936,164	21,870,267	104.5%
前年度からの増減	1,171,307	877,911	1.6%

【歳出】

(単位：千円)

	予算現額	支出済額	執行率
23年度	22,107,471	21,585,319	97.6%
22年度	20,936,164	20,696,295	98.9%
前年度からの増減	1,171,307	889,024	△1.3%

## 5. 歳入決算額に対する款別構成比一覧表及び予算に対する款別執行率

(単位：千円)

款	予算現額	決算額	構成比		対前年度増減率		執行率
			23年度	22年度	23年度	22年度	
1 国民健康保険税	4,972,864	5,119,719	22.5%	23.1%	1.2%	△4.0%	103.0%
2 国庫支出金	4,729,239	4,682,224	20.6%	21.8%	△1.7%	1.2%	99.0%
3 療養給付費等交付金	1,155,950	1,216,251	5.3%	3.9%	42.5%	14.7%	105.2%
4 前期高齢者交付金	6,191,486	6,191,487	27.2%	26.0%	9.0%	22.3%	100.0%
5 県支出金	828,646	974,509	4.3%	4.4%	0.4%	△2.9%	117.6%
6 共同事業交付金	1,840,959	2,155,983	9.5%	8.2%	19.9%	7.3%	117.1%
7 財産収入	3	2	0.0%	0.0%	△75.0%	60.0%	66.7%
8 繰入金	1,174,349	1,174,348	5.2%	9.2%	△41.8%	△4.3%	100.0%
9 繰越金	1,173,973	1,173,972	5.1%	3.2%	71.1%	△10.0%	100.0%
10 諸収入	40,002	59,683	0.3%	0.2%	27.2%	23.4%	149.2%
計	22,107,471	22,748,178	100.0%	100.0%	4.0%	4.4%	102.9%

税還付未済 現年度 2,142,800 円  
過年度 434,700 円

6. 歳入款別実績明細書

(単位：千円)

款	決算額	説明						
1 国民健康保険税	5,119,719			執行率		前年度収入済額に対する増減率		
		区分	調定額	収入済額	23年度	22年度	23年度	22年度
		現年度	5,386,122	4,786,812	88.9%	88.1%	1.3%	△4.7%
		一般分	4,942,651	4,360,140	88.2%	87.4%	1.5%	△4.5%
		退職者分	443,470	426,672	96.2%	95.4%	△0.0%	△6.8%
		過年度	3,047,866	332,907	10.9%	10.3%	△0.2%	7.3%
		区分		23年度	22年度	前年度比		
		現年度分世帯当たり収納額 (36,162世帯)		132,371円	131,259円	100.8%		
		現年度分	全体分 (63,698人)	75,149円	74,075円	101.4%		
		一人当たり	一般分 (60,079人)	72,573円	71,446円	101.6%		
		収納額	退職分 (3,619人)	117,898円	117,678円	100.2%		
2 国庫支出金	4,682,224	国庫負担金 4,007,479		1. 療養給付費等負担金 3,883,852 I 療養給付費負担金 (2,605,598) II 老人保健医療費負担金 (8) III 介護納付金負担金 (373,061) IV 後期高齢者医療費支援金負担金 (905,185) V 過年度精算金 (0) 2. 高額医療費共同事業負担金 92,532 3. 特定健康診査等負担金 31,095				
		国庫補助金 674,745		1. 財政調整交付金 669,930 特別調整交付金 (31,513) 普通調整交付金 (638,417) 2. 出産育児一時金補助金 2,650 3. 高齢者医療制度円滑運営事業費補助金 968 4. 災害臨時特例補助金 1,197				
3 療養給付費等交付金	1,216,251	療養給付費等交付金	1,216,251	療養給付費等交付金 1,216,251				
4 前期高齢者交付金	6,191,487	前期高齢者交付金	6,191,487	前期高齢者交付金 6,191,487				

(単位:千円)

款	決算額	説 明		
5 県支出金	974,509	県負担金	123,627	高額医療費共同事業負担金 92,532 特定健康診査等負担金 31,095
		県補助金	850,882	財政調整交付金 850,882 特別調整交付金 (65,688) 普通調整交付金 (785,194)
6 共同事業 交付金	2,155,983	共同事業交付金	2,155,983	高額医療費共同事業交付金 444,966 保険財政共同安定化事業交付金 1,711,017
7 財産収入	2	財産運用収入	2	国民健康保険運営基金預金利子 0 高額療養費資金貸付基金預金利子 1 出産費資金貸付基金預金利子 1
8 繰入金	1,174,348	他会計繰入金	1,174,348	保険基盤安定繰入金 (保険税軽減分) 275,195 保険基盤安定繰入金 (保険者支援分) 91,143 職員給与費等繰入金 222,836 出産育児一時金等繰入金 80,000 その他一般会計繰入金 505,174
9 繰越金	1,173,972	繰越金	1,173,972	前年度繰越金 1,173,972
10 諸収入	59,683	延滞金及び過料	23,486	延滞金 23,486
		市預金利子	110	預金利子 110
		雑入	36,087	第三者納付金 22,976 返納金 7,920 雑入 (指定公費) 5,191
歳入計	22,748,178			



## 7. 歳出決算額に対する款別構成比一覧表及び予算に対する款別執行率

(単位：千円)

款	予算現額	決算額	構成比		対前年度増減率		執行率
			23年度	22年度	23年度	22年度	
1 総務費	223,384	217,617	1.0%	1.1%	△2.0%	△2.4%	97.4%
2 保険給付費	15,040,431	15,005,024	69.5%	70.5%	2.9%	5.8%	99.8%
3 前期高齢者納付金等	8,511	8,462	0.0%	0.0%	89.8%	△42.7%	99.4%
4 後期高齢者支援金等	2,859,984	2,859,934	13.3%	12.5%	10.7%	△5.4%	100.0%
5 病床転換支援金等	292	0	—	—	—	△100.0%	—
6 老人保健拠出金	10,100	185	0.0%	0.1%	△99.4%	△80.9%	1.8%
7 介護納付金	1,097,238	1,097,237	5.1%	4.7%	12.6%	4.3%	100.0%
8 共同事業拠出金	2,311,954	1,931,095	8.9%	9.6%	△2.7%	△3.6%	83.5%
9 保健事業費	349,405	270,922	1.3%	1.2%	8.0%	△2.4%	77.5%
10 基金積立金	3	2	0.0%	0.0%	△75.0%	60.0%	66.7%
11 公債費	1	0	—	—	—	—	—
12 諸支出金	203,168	194,841	0.9%	0.3%	261.4%	△29.3%	95.9%
13 予備費	3,000	0	—	—	—	—	—
計	22,107,471	21,585,319	100.0%	100.0%	4.3%	2.2%	97.6%

## 8. 歳出款別実績明細書

(単位：千円)

款	決算額	説		明			
1 総務費	217,617	総務管理費	202,184				
		徴税费	7,866				
		運営協議会費	1,075				
2 保険給付費	15,005,024	療養諸費	13,420,594	前年度比 102.9%			
		(一般被保険者一人当たり)(206,605円)		前年度比 102.9%			
		(退職被保険者一人当たり)(259,436円)		前年度比 104.9%			
		療養諸費	前年度比	一般分	前年度比	退職者分	前年度比
		(1)療養給付費					
	13,119,745	103.1%	12,196,287	103.0%	923,458	104.6%	
	(2)療養費						
	231,770	91.4%	216,327	90.3%	15,443	109.9%	
	(3)審査支払手数料		審査支払手数料			38,765	
	69,078	100.2%	国保事務共同電算処理手数料			30,313	

(単位：千円)

款	決算額	説	明
		高額療養費 (介護合算含む)	1,458,367 前年度比 103.5%
		(内訳) 一般分	(1,333,864) 前年度比 101.4%
		退職者分	(124,503) 前年度比 134.3%
		出産育児一時金 (支払手数料含む)	105,913 前年度比 95.6%
		葬祭費	20,150 前年度比 93.5%
3 前期高齢者納付金等	8,462	前期高齢者納付金	8,192 前年度比 197.9%
		前期高齢者関係事務費拠出金	270 前年度比 84.9%
4 後期高齢者支援金等	2,859,934	後期高齢者支援金	2,859,658 前年度比 110.7%
		後期高齢者関係事務費拠出金	276 前年度比 85.2%
5 病床転換支援金等	0	病床転換支援金	0 前年度比 —
		病床転換助成関係事務費拠出金	0 前年度比 —
6 老人保健拠出金	185	老人保健医療費拠出金	32 前年度比 0.1%
		老人保健事務費拠出金	153 前年度比 95.6%
7 介護納付金	1,097,237	介護納付金	1,097,237 前年度比 112.6%
8 共同事業拠出金	1,931,095	高額医療費共同事業拠出金	370,128 前年度比 99.9%
		保険財政共同安定化事業拠出金	1,560,960 前年度比 96.6%
		その他共同事業拠出金	7 前年度比 87.5%
9 保健事業費	270,922	特定健診	232,097 受診者数 (18,702 人)
		(パンフレット・封筒等)	(2,591) 対象者数 (44,759 人)
		(郵送料等)	(4,498)
		(データ管理委託料)	(3,505)
		(受診券・勸奨通知出力委託料等)	(2,096)
		(支援システム賃借料等)	(3,892)
		(負担金)	(215,515)
		特定保健指導	2,327 動機付け支援 (377 人)
		(賃金)	(563) 積極的支援 (87 人)
		(パンフレット・郵送料等)	(168)
		(保健指導委託料)	(1,596)

(単位：千円)

款	決算額	説 明																															
		保養施設宿泊費補助金	9,345 利用状況 (3,115泊)																														
		人間ドック補助	17,052 受診者数 (1,990人)																														
		がん検診自己負担分補助金	1,844																														
		<table border="1"> <thead> <tr> <th colspan="2"></th> <th>受診者数</th> <th>補助単価</th> <th colspan="2"></th> <th>受診者数</th> <th>補助単価</th> </tr> </thead> <tbody> <tr> <td colspan="2">胃がん</td> <td>1,097人</td> <td>500円</td> <td colspan="2">前立腺がん</td> <td>707人</td> <td>500円</td> </tr> <tr> <td rowspan="2">子宮がん</td> <td>体がん</td> <td>94人</td> <td>1,500円</td> <td rowspan="2">肺がん</td> <td>読影</td> <td>1,144人</td> <td>100円</td> </tr> <tr> <td>頸がん</td> <td>661人</td> <td>1,000円</td> <td>かく痰</td> <td>86人</td> <td>300円</td> </tr> </tbody> </table>				受診者数	補助単価			受診者数	補助単価	胃がん		1,097人	500円	前立腺がん		707人	500円	子宮がん	体がん	94人	1,500円	肺がん	読影	1,144人	100円	頸がん	661人	1,000円	かく痰	86人	300円
		受診者数	補助単価			受診者数	補助単価																										
胃がん		1,097人	500円	前立腺がん		707人	500円																										
子宮がん	体がん	94人	1,500円	肺がん	読影	1,144人	100円																										
	頸がん	661人	1,000円		かく痰	86人	300円																										
		成人歯科健康診査自己負担分補助金	153 受診者数 (383人)																														
		医療費通知	7,162																														
		健康づくり啓発活動等	942																														
10 基金積立金	2	国民健康保険運営基金積立金	0																														
		高額療養費資金貸付基金積立金	1																														
		出産費資金貸付基金積立金	1																														
11 公債費	0																																
12 諸支出金	194,841	保険税還付金	19,493																														
		国庫支出金等返還金	175,348																														
13 予備費	0																																
歳出計	21,585,319																																



公共下水道事業特別会計

所属名	下水道課
-----	------

(事業概要)

快適な生活環境を確保するための下水道整備の本年度工事請負費は、国庫補助事業として、瓦葺第1準幹線、今泉幹線などを整備する一方、単独事業として、小泉、大谷北部第二等の土地区画整理事業地内及び平塚、上、瓦葺等の各地内の対象地域及び災害用マンホールトイレ等の整備を行い、管渠整備延長 11,691.85m、整備面積 43.5ha となった。

これにより、平成 23 年度末時点の公共下水道処理面積は 1,980.2ha (合流式 145.3ha、分流式 1,834.9ha) となり、対人口普及率は 76.2% となった。

(執行状況)

(単位：千円)

	予算額	決算額		予算額に対する 収入執行率	予算額に対する 支出執行率
		収入済額	支出済額		
23 年度	5,291,745	4,981,795	4,862,623	94.1%	91.9%
22 年度	6,390,299	6,120,900	5,971,571	95.8%	93.4%

	歳入歳出差引額	翌年度へ繰り越すべき財源	実質収支額
23 年度	119,172	240	118,932
22 年度	149,329	40	149,289

(款) 1 総務費 (項) 1 総務管理費

(目) 1 一般管理費

(単位：千円)

事業名	決算額	実施内容等	備考	
水洗便所改造資金貸付金	3,430	貸付額	貸付回収金 5,713	
		500		1 件
		480		1 件
		420		1 件
		330		1 件
		280		2 件
		230		1 件
		200		3 件
		160		1 件
		150		1 件
		計	12 件	

## (款) 2 事業費 (項) 1 事業費

## (目) 1 公共下水道事業費

(単位: 千円)

事業名	決算額	実施内容等	備考
23-1 公共(補) 雨水管渠築造工事	(26,000) 57,330	L= 196.5m $\phi$ = 1,000mm	《歳入》 国庫補助金(1/2) 通常分 255,300 繰越明許 58,000  市債 通常分 652,600 繰越明許 69,300  受益者負担金 142,869  区域外流入分担金 1,488  一般財源 40
23-2 公共(補) 雨水管渠築造工事	(12,500) 28,560	L= 124.7m $\phi$ = 900mm 700mm	
23-4 公共(補) 污水管渠築造工事	(15,950) 31,900	L= 199.0m $\phi$ = 450mm	
23-7 公共(補) 污水管渠築造工事	(22,000) 44,625	L= 205.5m $\phi$ = 350mm	
23-8 公共(補) 污水管渠築造工事	(18,000) 36,750	L= 211.9m $\phi$ = 250mm	
22-4 公共(補) 污水管渠築造工事	(28,800) 59,300	L= 469.1m $\phi$ = 450mm	
22-5 公共(補) 雨水管渠築造工事	(23,200) 50,400	L= 282.9m $\phi$ = 1,200mm	
22-1 公共(補) 雨水吐口築造工事	(6,000) 17,640	L= 15.0m $\square$ 1,800mm	
23-1 公共補(上) 污水管渠築造工事他 30 件	(160,850) 339,893	L= 4,639.5m $\phi$ = 200mm	
補助事業小計	(313,300) 662,734	L= 6,344.1m	
23-2 公共(補) 污水管渠築造工事	42,525	L= 264.3m $\phi$ = 200mm	
23-1~6 公共(上) 污水管渠築造工事	19,538	L= 506.9m $\phi$ = 200mm	
23-1~14 公共(平塚) 污水管渠築造工事	98,547	L= 1,653.7m $\phi$ = 200mm	
23-1~3 公共(原市) 污水管渠築造工事	28,717	L= 346.7m $\phi$ = 200mm	
23-1~9 公共(瓦葺) 污水管渠築造工事	112,827	L= 1,412.2m $\phi$ = 200mm	
23-1~6 公共(今泉) 污水管渠築造工事	19,960	L= 68.9m $\phi$ = 200mm	
23-1~32 道路復旧工事	79,926		
その他単独工事(33 件)	97,023	L= 1,095.1m	
単独事業小計	516,863	L= 5,347.8m	
工事費計	1,179,597	L= 11,691.9m	

## (款) 2事業費 (項) 1事業費

## (目) 2流域下水道事業費

(単位：千円)

事業名等	決算額	実施規模等	備考
荒川左岸南部流域下水道事業負担金	150,328	流域下水道事業の建設事業費で、さいたま市、川口市、上尾市、戸田市及び蕨市の各市が建設負担金として支払うもの(上尾市の負担割合11.42%)	《歳入》 市債 150,300 一般財源 28

## (目) 3維持管理費

事業名等	決算額	実施規模等	備考
荒川左岸南部流域下水道維持管理負担金	681,738	流域下水道事業の維持管理費で、排水量1m <sup>3</sup> 当たり33円を負担金として支払うもの	《歳入》 下水道使用料 681,738

## (款) 3公債費 (項) 1公債費

## (目) 1元金 2 利子

公債費及び市債現在高の状況

## ・目的別

(単位：円)

区分	平成22年度末 現在高 A	平成23年度 発行額 B	平成23年度償還額(公債費)		平成23年度末 現在高 A+B-C
			元金 C	利子	
公共下水道事業債	13,418,729,265	721,900,000	918,920,737	338,873,034	13,221,708,528
荒川左岸南部流域下水道事業債	3,361,480,029	150,300,000	345,485,080	99,839,767	3,166,294,949
資本費平準化債	710,260,000	0	74,580,000	8,360,819	635,680,000
公的資金補償金免除 繰上償還に係る借換債	1,237,362,139	512,900,000	347,329,118	9,265,867	1,402,933,021
計	18,727,831,433	1,385,100,000	1,686,314,935	456,339,487	18,426,616,498

## ・借入先別

(単位：円)

区分	平成22年度末 現在高 A	平成23年度 発行額 B	平成23年度償還額(公債費)		平成23年度末 現在高 A+B-C
			元金 C	利子	
財務省関東財務局	7,238,501,255	—	699,630,557	215,150,849	6,538,870,698
郵貯・簡保管理機構	3,099,871,967	—	166,050,833	77,480,787	2,933,821,134
地方公共団体金融機構	6,763,936,072	1,022,900,000	457,637,953	148,481,777	7,329,198,119
埼玉りそな銀行	175,280,000	279,700,000	27,600,000	3,078,059	427,380,000
武蔵野銀行	45,780,000	—	7,640,000	728,328	38,140,000
大光銀行	481,262,139	—	245,015,592	3,932,007	236,246,547
青木信用金庫	69,200,000	—	9,900,000	867,512	59,300,000
あだち野農協	854,000,000	—	72,840,000	6,620,168	781,160,000
群馬銀行	0	82,500,000	—	—	82,500,000
計	18,727,831,433	1,385,100,000	1,686,314,935	456,339,487	18,426,616,498

1. 公共下水道事業債

借入年度	事業名称	借入金額 (千円)	利率 (%)	未償還元金 (円)	元金 (円)	利子 (円)	借入先名称	償還期限 (平成)
昭60	公共下水道事業	232,600	6.05	0	77,381,702	4,488,197	財務省	24年3月
昭61	公共下水道事業	228,300	4.6	68,365,728	11,904,653	3,557,091	財務省	29年3月
昭61	公共下水道事業	135,900	5.3	28,206,727	8,460,569	1,832,731	地方公共団体金融機構	27年3月
昭62	公共下水道事業	386,200	4.8	137,731,513	19,380,207	7,311,557	財務省	30年3月
昭62	公共下水道事業	141,000	4.9	36,961,631	8,175,144	2,112,768	地方公共団体金融機構	28年3月
昭63	公共下水道事業	541,300	4.85	220,937,468	25,937,660	11,662,716	財務省	31年3月
昭63	公共下水道事業	35,600	4.85	14,530,527	1,705,858	767,028	財務省	31年3月
昭63	公共下水道事業	218,700	4.95	70,249,572	12,103,982	3,928,546	地方公共団体金融機構	29年3月
平元	公共下水道事業	341,200	6.2	0	184,300,469	11,213,429	財務省	24年3月
平3	公共下水道事業	497,900	5.5	280,831,245	20,586,593	16,298,755	財務省	34年3月
平3	公共下水道事業	80,700	5.5	45,517,335	3,336,691	2,641,713	財務省	34年3月
平3	公共下水道事業	215,600	5.6	0	117,411,805	3,287,530	地方公共団体金融機構	23年9月
平4	公共下水道事業	144,000	4.4	82,613,569	5,729,840	3,824,768	財務省	35年3月
平4	公共下水道事業	393,400	4.4	225,695,680	15,653,606	10,449,052	日本郵政公社(簡保資金)	35年3月
平4	公共下水道事業	189,900	4.5	97,820,656	8,643,545	4,694,731	地方公共団体金融機構	33年3月
平5	公共下水道事業	47,000	4.3	28,698,749	1,794,359	1,292,119	財務省	36年3月
平5	公共下水道事業	558,800	4.3	341,209,801	21,333,785	15,362,475	日本郵政公社(簡保資金)	36年3月
平5	公共下水道事業	16,400	4.75	10,539,174	605,488	522,266	日本郵政公社(簡保資金)	36年9月
平5	公共下水道事業	377,700	4.4	210,726,602	16,457,786	9,817,048	地方公共団体金融機構	34年3月
平5	公共下水道事業	23,600	4.85	13,971,898	999,694	714,146	地方公共団体金融機構	34年9月
平6	公共下水道事業	180,100	3.15	114,335,377	6,702,528	3,760,324	財務省	37年9月
平6	公共下水道事業	433,900	3.15	275,458,743	16,147,847	9,059,437	日本郵政公社(簡保資金)	37年9月
平6	公共下水道事業	309,900	3.95	182,644,878	13,030,860	7,601,770	地方公共団体金融機構	35年3月
平6	公共下水道事業	17,200	3.25	10,176,194	719,308	348,306	地方公共団体金融機構	35年9月
平7	公共下水道事業	66,300	3.4	43,800,193	2,407,300	1,550,766	財務省	38年3月
平7	公共下水道事業	527,100	2.8	349,098,354	19,278,262	10,180,536	日本郵政公社(簡保資金)	38年9月
平7	公共下水道事業	253,900	3.45	156,935,901	10,398,186	5,684,108	地方公共団体金融機構	36年3月
平7	公共下水道事業	49,600	2.9	31,977,412	1,999,190	970,932	地方公共団体金融機構	37年3月
平8	公共下水道事業	405,200	2.6	273,594,662	14,742,248	7,401,554	日本郵政公社(簡保資金)	39年3月
平8	公共下水道事業	116,700	2.65	74,465,606	4,741,055	2,067,773	地方公共団体金融機構	37年3月
平8	公共下水道事業	84,600	2.65	53,982,777	3,436,960	1,499,002	地方公共団体金融機構	37年3月
平9	公共下水道事業	259,900	2	180,818,070	9,502,384	3,759,134	財務省	40年3月
平9	公共下水道事業	93,300	2.1	62,013,445	3,773,759	1,361,823	地方公共団体金融機構	38年3月
平9	公共下水道事業	48,600	2.05	32,240,058	1,969,555	691,255	地方公共団体金融機構	38年3月
平10	公共下水道事業	360,100	2	276,601,696	12,652,138	5,722,130	財務省	42年3月
平10	公共下水道事業	63,600	2	44,690,818	2,531,518	931,852	地方公共団体金融機構	39年3月
平10	公共下水道事業	81,000	2	56,917,551	3,224,103	1,186,793	地方公共団体金融機構	39年3月
平10	公共下水道事業	54,900	2	40,762,678	2,142,168	847,438	地方公共団体金融機構	40年3月
平11	公共下水道事業	262,700	2	201,786,353	9,229,982	4,174,406	財務省	42年3月
平11	公共下水道事業	43,000	2	31,927,051	1,677,836	663,750	地方公共団体金融機構	40年3月
平11	公共下水道事業	98,900	2	73,432,217	3,859,023	1,526,625	地方公共団体金融機構	40年3月
平12	公共下水道事業	39,300	1.4	30,230,567	1,564,779	439,677	地方公共団体金融機構	41年3月
平12	公共下水道事業	132,500	1.35	101,784,483	5,292,978	1,427,742	地方公共団体金融機構	41年3月
平13	公共下水道事業	360,500	2.2	303,256,283	11,955,137	6,869,257	財務省	44年3月
平13	公共下水道事業	46,000	1.1	0	5,973,175	49,323	財務省	24年3月
平13	公共下水道事業	78,900	2	64,679,034	2,958,507	1,338,031	地方公共団体金融機構	42年3月
平13	公共下水道事業	122,400	2	100,338,576	4,589,624	2,075,730	地方公共団体金融機構	42年3月
平13	公共下水道事業	13,600	2.2	11,196,169	502,031	254,615	地方公共団体金融機構	42年3月
平14	公共下水道事業	516,200	1.2	443,622,141	18,471,376	5,489,874	日本郵政公社(簡保資金)	45年3月
平14	公共下水道事業	309,100	0.95	260,066,219	12,433,261	2,559,287	地方公共団体金融機構	43年3月
平15	公共下水道事業	470,800	2	425,869,411	15,275,881	8,746,907	日本郵政公社(簡保資金)	46年3月
平15	公共下水道事業	334,900	2.1	303,317,687	10,748,111	6,539,249	日本郵政公社(簡保資金)	46年3月
平15	公共下水道事業	14,400	1.9	12,857,341	523,973	251,769	地方公共団体金融機構	44年3月
平15	公共下水道事業	234,000	2.1	209,465,094	8,349,733	4,530,505	地方公共団体金融機構	44年3月
平16	公共下水道事業	323,300	2	300,684,656	11,420,183	6,185,281	地方公共団体金融機構	45年3月
平17	公共下水道事業	418,200	1.2	285,415,481	33,794,229	3,729,437	日本郵政公社(簡保資金)	32年3月
平17	公共下水道事業	484,600	2	374,074,099	37,577,529	8,046,081	財務省	33年3月
平17	公共下水道事業	112,500	2	86,841,387	8,723,632	1,867,900	地方公共団体金融機構	33年3月
平17	公共下水道事業	292,700	2	225,941,991	22,696,952	4,859,858	地方公共団体金融機構	33年3月
平18	公共下水道事業	461,300	2.1	461,300,000	0	9,687,300	財務省	49年3月
平18	公共下水道事業	398,900	2.1	398,900,000	0	8,376,900	地方公共団体金融機構	47年3月
平18	公共下水道事業	17,800	2.1	17,800,000	0	373,800	地方公共団体金融機構	47年3月
平19	公共下水道事業	870,000	2.2	870,000,000	0	19,140,000	財務省	50年3月



借入年度	事業名称	借入金額 (千円)	利率 (%)	未償還元金 (円)	元金 (円)	利子 (円)	借入先名称	償還期限 (平成)
平20	公共下水道事業	141,100	2.1	141,100,000	0	2,963,100	地方公共団体金融機構	49年3月
平20	公共下水道事業	96,000	2.1	96,000,000	0	2,016,000	地方公共団体金融機構	49年3月
平20	公共下水道事業	538,000	2	538,000,000	0	10,760,000	財務省	51年9月
平21	公共下水道事業	331,400	1.3	331,400,000	0	4,308,200	地方公共団体金融機構	37年3月
平21	公共下水道事業	29,900	2.1	29,900,000	0	627,900	地方公共団体金融機構	49年3月
平21	公共下水道事業	15,000	2	15,000,000	0	300,000	地方公共団体金融機構	52年3月
平21	公共下水道事業	389,200	2	389,200,000	0	7,784,000	地方公共団体金融機構	52年3月
平21	公共下水道事業	449,300	2	449,300,000	0	8,986,000	財務省	52年3月
平22	公共下水道事業	740,000	1.8	740,000,000	0	10,929,698	地方公共団体金融機構	53年3月
平23	公共下水道事業	69,300	1.8	69,300,000	0	591,233	地方公共団体金融機構	53年9月
平23	公共下水道事業	652,600	1.6	652,600,000	0	0	地方公共団体金融機構	54年3月
	合計	18,120,000		13,221,708,528	918,920,737	338,873,034		

## 2. 荒川左岸南部流域下水道事業債

借入年度	事業名称	借入金額 (千円)	利率 (%)	未償還元金 (円)	元金 (円)	利子 (円)	借入先名称	償還期限 (平成)
昭60	流域下水道事業	68,900	6.05	0	22,921,751	1,329,478	財務省	23年3月
昭61	流域下水道事業	134,800	4.6	40,366,622	7,029,116	2,100,288	財務省	29年3月
昭61	流域下水道事業	49,100	5.3	10,190,951	3,056,762	662,156	地方公共団体金融機構	27年3月
昭62	流域下水道事業	195,700	4.8	69,793,000	9,820,576	3,705,002	財務省	30年3月
昭62	流域下水道事業	43,200	4.9	11,324,416	2,504,725	647,317	地方公共団体金融機構	28年3月
昭63	流域下水道事業	178,400	4.85	72,815,894	8,548,454	3,843,764	財務省	31年3月
昭63	流域下水道事業	46,400	4.95	14,904,344	2,568,015	833,491	地方公共団体金融機構	29年3月
平元	流域下水道事業	225,500	6.2	0	121,804,677	7,410,985	財務省	24年3月
平3	流域下水道事業	260,200	5.5	146,760,976	10,758,448	8,517,646	財務省	34年3月
平3	流域下水道事業	73,900	5.6	0	40,244,583	1,126,849	地方公共団体金融機構	23年9月
平4	流域下水道事業	293,000	4.4	168,095,664	11,658,634	7,782,340	財務省	35年3月
平4	流域下水道事業	79,800	4.5	41,106,309	3,632,201	1,972,825	地方公共団体金融機構	33年3月
平4	流域下水道事業	212,400	4.3	129,693,921	8,108,976	5,839,280	財務省	36年3月
平5	流域下水道事業	16,400	4.3	10,014,031	626,117	450,867	財務省	36年3月
平5	流域下水道事業	98,300	4.4	54,843,593	4,283,295	2,554,979	地方公共団体金融機構	34年3月
平6	流域下水道事業	130,000	4.2	83,976,884	4,771,080	3,677,838	財務省	37年3月
平6	流域下水道事業	69,000	4.3	41,318,068	2,883,791	1,870,009	地方公共団体金融機構	35年3月
平7	流域下水道事業	165,600	3.4	109,401,383	6,012,805	3,873,405	財務省	38年3月
平7	流域下水道事業	108,000	3.45	66,754,932	4,423,017	2,417,817	地方公共団体金融機構	36年3月
平8	流域下水道事業	160,500	2.7	108,813,762	5,814,347	3,055,975	財務省	39年3月
平8	流域下水道事業	76,800	2.75	49,209,248	3,110,325	1,417,551	地方公共団体金融機構	37年3月
平9	流域下水道事業	148,800	2	103,523,389	5,440,380	2,152,208	財務省	40年3月
平9	流域下水道事業	79,000	2.1	52,508,703	3,195,358	1,153,098	地方公共団体金融機構	38年3月
平10	流域下水道事業	187,900	2.1	138,064,354	6,694,327	3,004,971	財務省	41年3月
平10	流域下水道事業	100,700	2	70,760,462	4,008,236	1,475,432	地方公共団体金融機構	39年3月
平11	流域下水道事業	130,400	2.1	100,460,522	4,549,725	2,181,453	財務省	42年3月
平11	流域下水道事業	67,200	2	49,895,299	2,622,107	1,037,303	地方公共団体金融機構	40年3月
平12	流域下水道事業	81,200	1.3	64,039,991	2,953,444	861,348	財務省	43年3月
平12	流域下水道事業	39,400	1.4	30,307,490	1,568,761	440,795	地方公共団体金融機構	41年3月
平13	流域下水道事業	129,400	2.1	108,626,447	4,330,086	2,349,472	財務省	44年3月
平13	流域下水道事業	63,500	2.1	52,165,824	2,362,521	1,132,757	地方公共団体金融機構	42年3月
平14	流域下水道事業	116,000	1.1	99,509,678	4,190,663	1,129,211	財務省	45年3月
平14	流域下水道事業	127,000	1.2	107,346,209	5,001,973	1,333,219	地方公共団体金融機構	43年3月
平15	流域下水道事業	44,000	2.1	39,850,638	1,412,113	859,143	財務省	46年3月
平15	流域下水道事業	63,100	2	56,412,323	2,273,733	1,162,409	地方公共団体金融機構	44年3月
平16	流域下水道事業	64,400	2	60,343,579	2,048,391	1,237,649	財務省	47年3月
平16	流域下水道事業	99,700	2	92,725,827	3,521,783	1,907,431	地方公共団体金融機構	45年3月
平17	流域下水道事業	68,400	2.2	66,321,758	2,078,242	1,493,432	財務省	48年3月
平17	流域下水道事業	78,400	2.2	75,748,458	2,651,542	1,710,296	地方公共団体金融機構	46年3月
平18	流域下水道事業	36,800	2.1	36,800,000	0	772,800	財務省	49年3月
平18	流域下水道事業	53,600	2.1	53,600,000	0	1,125,600	地方公共団体金融機構	47年3月
平19	流域下水道事業	89,100	2.2	89,100,000	0	1,960,200	財務省	50年3月
平20	流域下水道事業	86,500	2.1	86,500,000	0	1,816,500	地方公共団体金融機構	49年3月
平21	流域下水道事業	39,800	2	39,800,000	0	796,000	地方公共団体金融機構	50年3月
平22	流域下水道事業	112,200	1.8	112,200,000	0	1,657,178	地方公共団体金融機構	53年3月
平23	流域下水道事業	150,300	1.6	150,300,000	0	0	地方公共団体金融機構	54年3月
	合計	4,942,700		3,166,294,949	345,485,080	99,839,767		

### 3. 資本費平準化債

借入年度	事業名称	借入金額 (千円)	利率 (%)	未償還元金 (円)	元金 (円)	利子 (円)	借入先名称	償還期限 (平成)
平18	資本費平準化債	160,300	1.82	89,020,000	17,820,000	1,863,628	埼玉りそな銀行	29年 3月
平18	資本費平準化債	68,700	1.66	38,140,000	7,640,000	728,328	武蔵野銀行	29年 3月
平19	資本費平準化債	88,000	1.84	58,660,000	9,780,000	1,214,431	埼玉りそな銀行	30年 3月
平19	資本費平準化債	89,000	1.3	59,300,000	9,900,000	867,512	青木信用金庫	30年 3月
平20	資本費平準化債	135,000	1.1	105,000,000	15,000,000	1,282,253	あだち野農業協同組合	31年 3月
平21	資本費平準化債	130,000	0.948	115,560,000	14,440,000	1,201,459	あだち野農業協同組合	32年 3月
平22	資本費平準化債	170,000	0.828	170,000,000	0	1,203,208	あだち野農業協同組合	33年 3月
	合計	841,000		635,680,000	74,580,000	8,360,819		

### 4. 公的資金補償金免除繰上償還に係る借換債

借入年度	事業名称	借入金額 (千円)	利率 (%)	未償還元金 (円)	元金 (円)	利子 (円)	借入先名称	償還期限 (平成)
平19	公的資金補償金免除繰上償還に係る借換債	396,600	0.92	0	100,519,279	694,112	大光銀行	24年 3月
平19	公的資金補償金免除繰上償還に係る借換債	376,500	0.95	76,734,035	76,010,221	1,270,973	大光銀行	25年 3月
平19	公的資金補償金免除繰上償還に係る借換債	289,500	0.9	98,238,200	48,461,426	1,211,502	大光銀行	26年 3月
平19	公的資金補償金免除繰上償還に係る借換債	140,200	0.99	61,274,312	20,024,666	755,420	大光銀行	27年 3月
平22	公的資金補償金免除繰上償還に係る借換債	33,800	0.4	22,578,325	11,221,675	123,803	地方公共団体金融機構	26年 3月
平22	公的資金補償金免除繰上償還に係る借換債	26,600	0.6	22,867,956	3,732,044	153,791	地方公共団体金融機構	30年 3月
平22	公的資金補償金免除繰上償還に係る借換債	41,900	0.7	36,789,696	5,110,304	283,970	地方公共団体金融機構	31年 3月
平22	公的資金補償金免除繰上償還に係る借換債	9,800	0.4	6,546,378	3,253,622	35,896	地方公共団体金融機構	26年 3月
平22	公的資金補償金免除繰上償還に係る借換債	72,500	0.6	62,328,074	10,171,926	419,168	地方公共団体金融機構	30年 3月
平22	公的資金補償金免除繰上償還に係る借換債	4,300	0.7	3,775,554	524,446	29,142	地方公共団体金融機構	31年 3月
平22	公的資金補償金免除繰上償還に係る借換債	133,200	0.7	116,954,356	16,245,644	902,742	地方公共団体金融機構	31年 3月
平22	公的資金補償金免除繰上償還に係る借換債	434,000	0.678	390,600,000	43,400,000	2,933,248	あだち野農業協同組合	33年 3月
平23	公的資金補償金免除繰上償還に係る借換債	38,400	0.6	36,194,901	2,205,099	115,200	地方公共団体金融機構	32年 3月
平23	公的資金補償金免除繰上償還に係る借換債	112,300	0.6	105,851,234	6,448,766	336,900	地方公共団体金融機構	32年 3月
平23	公的資金補償金免除繰上償還に係る借換債	82,500	0.28	82,500,000	0	0	群馬銀行	28年 3月
平23	公的資金補償金免除繰上償還に係る借換債	279,700	0.5	279,700,000	0	0	埼玉りそな銀行	32年 3月
	合計	2,471,800		1,402,933,021	347,329,118	9,265,867		

# 介護保険特別会計

所属名	高齢介護課
-----	-------

## (事業概要)

平成 23 年度介護保険特別会計の収支状況は、歳入総額 9,708,607 千円、歳出総額 9,464,047 千円で、収支差引額は 244,560 千円となった。

歳入の主なものは、支払基金交付金（第 2 号被保険者（40 歳以上 65 歳未満の医療保険加入者）の保険料に当たる分）が 2,617,594 千円、第 1 号被保険者（65 歳以上の人）の保険料が 1,983,436 千円、国庫支出金 1,636,368 千円、県支出金 1,344,561 千円であった。市が徴収する第 1 号被保険者の保険料の調定額は 2,073,853 千円で、収納率は 95.6%であった。

歳出の主なものは、保険給付費が 8,705,816 千円で、歳出総額の 92.0%を占めている。介護保険給付費準備基金等への基金積立金が 107,975 千円、地域支援事業費が 251,991 千円、介護認定に係る経費が 75,194 千円であった。

### 1. 所得段階別第 1 号被保険者の保険料額と被保険者数（被保険者数は年度末現在）

所得段階	保険料額 (円)	被保険者数 (人)	備 考
第 1 段階	20,500	779	生活保護受給者や、市民税世帯非課税かつ老齢福祉年金受給者
第 2 段階	20,500	6,409	世帯全員が市民税非課税で合計所得金額+課税年金収入額 80 万円以下
第 3 段階	30,700	4,627	世帯全員が市民税非課税で第 2 段階以外
特例第 4 段階	33,900	10,104	本人が市民税非課税で世帯内に市民税課税者がいる(合計所得金額+課税年金収入額 80 万円以下)
第 4 段階	40,900	5,788	本人が市民税非課税で世帯内に市民税課税者がいる(特例第 4 段階以外)
第 5 段階	46,200	6,064	本人が市民税課税で合計所得金額が 125 万円未満
第 6 段階	51,100	7,842	本人が市民税課税で合計所得金額が 125 万円以上 200 万円未満
第 7 段階	61,400	6,156	本人が市民税課税で合計所得金額が 200 万円以上 400 万円未満
第 8 段階	71,600	2,264	本人が市民税課税で合計所得金額が 400 万円以上
計	—	50,033	

### 2. 要介護（要支援）認定者数（年度末現在・3 月分事業状況報告より）

(単位：人)

	要支援 1	要支援 2	要介護 1	要介護 2	要介護 3	要介護 4	要介護 5	計
第 1 号被保険者	483	685	1,363	1,103	881	795	550	5,860
65 歳以上 75 歳未満	98	139	269	215	141	137	108	1,107
75 歳以上	385	546	1,094	888	740	658	442	4,753
第 2 号被保険者	13	22	56	71	30	33	25	250
総 数	496	707	1,419	1,174	911	828	575	6,110

### 3. 居宅介護（介護予防）サービス受給者数（平成 24 年 3 月利用者・5 月分事業状況報告より）

(単位：人)

	要支援 1	要支援 2	要介護 1	要介護 2	要介護 3	要介護 4	要介護 5	計
第 1 号被保険者	279	498	995	776	494	315	167	3,524
第 2 号被保険者	10	16	33	55	19	22	11	166
総 数	289	514	1,028	831	513	337	178	3,690

4. 地域密着型（介護予防）サービス受給者数（平成24年3月利用者・5月分事業状況報告より）（単位：人）

	要支援1	要支援2	要介護1	要介護2	要介護3	要介護4	要介護5	計
第1号被保険者	0	1	19	49	43	33	10	155
第2号被保険者	0	0	0	3	0	0	0	3
総 数	0	1	19	52	43	33	10	158

5. 施設介護サービス受給者数（平成24年3月利用者・5月分事業状況報告より）（単位：人）

	介護老人福祉施設	介護老人保健施設	介護療養型医療施設	計
第1号被保険者	570	607	20	1,197
第2号被保険者	7	21	0	28
総 数	577	628	20	1,225

6. 歳入予算現額に対する款別執行率一覧表（単位：千円）

款	予算現額	決算額	比較	執行率
1 保 険 料	1,993,516	1,983,436	△10,080	99.5%
2 使用料及び手数料	631	295	△336	46.8%
3 国庫支出金	1,779,175	1,636,368	△142,807	92.0%
4 支払基金交付金	2,843,703	2,617,594	△226,109	92.0%
5 県 支 出 金	1,469,078	1,344,561	△124,517	91.5%
6 財 産 収 入	1,420	1,420	0	100.0%
7 繰 入 金	1,956,582	1,956,582	0	100.0%
8 繰 越 金	163,629	163,629	0	100.0%
9 諸 収 入	168	4,722	4,554	281.0%
歳 入 計	10,207,902	9,708,607	△499,294	95.1%

7. 歳出予算現額に対する款別執行率一覧表（単位：千円）

款	予算現額	決算額	繰越事業費	不用額	執行率
1 総 務 費	301,285	293,958		7,327	97.6%
2 保 険 給 付 費	9,409,974	8,705,816		704,158	92.5%
3 基 金 積 立 金	107,975	107,975		0	100.0%
4 地域支援事業費	280,200	251,991		28,209	89.9%
5 諸 支 出 金	106,175	104,307		1,868	98.2%
6 予 備 費	2,293	0		2,293	0.0%
歳 出 計	10,207,902	9,464,047		743,855	92.7%

(款) 1 総務費 (項) 3 介護認定費

(目) 1 介護認定費（単位：千円）

事業名	決算額	実施内容等	備考
介護認定事業	89,163	・認定審査会の開催 170回 ・介護認定審査会委員(10合議体) 50人	

## (款) 2 保険給付費 (項) 1 介護サービス等給付費

## (目) 1 介護サービス等給付費、2 その他諸費

(単位：千円)

事業名	決算額	実施内容等	備考
介護保険給付事業 (審査支払手数料 含む)	3,764,014	・居宅介護サービス費	《歳入》 国庫負担金 1,491,644 支払基金交付金 2,590,366 県負担金 1,297,501
	3,680,857	・施設介護サービス費	
	154,241	・高額介護サービス費	
	334,371	・介護予防サービス費	
	324,296	・特定入所者介護サービス費	
	386,832	・地域密着型介護サービス費	
	34,490	・住宅改修費	
	14,182	・福祉用具購入費	
12,534	・審査支払手数料		

## (款) 3 基金積立金 (項) 1 基金積立金

## (目) 1 基金積立金

(単位：千円)

事業名	決算額	実施内容等	備考
積立金	107,975	・介護保険給付費等準備基金積立金	

## (款) 4 地域支援事業費 (項) 1 地域支援事業費

## (目) 1 介護予防事業費

(単位：千円)

事業名	決算額	実施内容等	備考	
介護予防事業	55,339	事業名 回数	人数	《歳入》 国庫負担金 17,338 支払基金交付金 27,228 県負担金 8,669
		二次予防事業対象者 把握	6,682 人	
		通所型介護予防事業 13 コース週1回	200 人	
		訪問型介護予防事業	28 人	
		アッピー元気体操 60 会場 週1回	登録 2,023 人 延べ 54,345 人	
		脳の健康教室 9 会場 週1回	実 143 人 延べ 2,443 人	
		介護予防普及啓発事業 193 回	3,036 人	

## (目) 2 包括的支援事業費

(単位：千円)

事業名	決算額	実施内容等	備考	
包括的支援事業	138,967	事業名	数	《歳入》 国庫負担金 50,391 県負担金 25,196
		地域包括支援センター 9 か所委託	相談総数 15,576 人	
		地域包括支援センター 運営等協議会 3 回開催	23 人	

## (款) 4 地域支援事業費 (項) 1 地域支援事業費

## (目) 3 任意事業費

(単位: 千円)

事業名	決算額	実施内容等		備考
任意事業	57,686	事業名 回数	人数	《歳入》 国庫負担金 26,390 県負担金 13,194
		徘徊高齢者等探索サービス事業	10人	
		紙おむつ支給事業 おむつ券利用枚数 1,498枚	208人	
		介護相談員 609回	17人	
		家族介護教室 10回	145人	
		介護家族会 12回	135人	
		キャラバンメイト活動 38回	951人	
		介護給付費適正化事業 国保連から報告される給付情報に基づき、介護保険サービス利用者に利用実績を通知 ケアプランをチェック		

# 後期高齢者医療特別会計

所属名	保険年金課
-----	-------

## (事業概要)

老人保健制度に代わり、平成20年4月から後期高齢者医療制度がスタートした。この制度は、県内の市町村で構成する「埼玉県後期高齢者医療広域連合」が被保険者の認定や保険料の決定（平成22年度・23年度の所得割率7.75%、均等割額40,300円）医療費の支給など基本的な事務を行い、市町村では、保険証の交付や保険料の徴収、各種申請の受付など被保険者に身近な窓口業務を行う。

平成23年度の上尾市後期高齢者医療特別会計の収支状況は、歳入総額1,672,787千円、歳出総額1,669,275千円で、収支差引額は3,512千円となっている。特別会計では主に、徴収した保険料と法定負担分の低所得者軽減分を繰り入れて歳入とし、これらの広域連合に対する納付が歳出となっている。

### 1. 被保険者数 (平成24年3月末現在)

(単位：人)

	75歳以上の受給者	65歳以上75歳未満で障害認定による受給者	計
被保険者数	18,877	722	19,599

### 2. 平成23年度後期高齢者医療特別会計予算執行状況

(単位：円)

歳入決算額	歳出決算額	差引額	実質収支額	前年度実質収支額
1,672,787,155	1,669,274,731	3,512,424	3,512,424	1,296,955

### 3. 歳入

(単位：千円)

年度	予算現額	収入済額	執行率
23年度	1,681,531	1,672,787	99.5%
22年度	1,597,892	1,567,835	98.1%

### ・歳入款別構成比一覧表

(単位：千円)

款	予算現額	決算額	構成比	
			23年度	22年度
1 後期高齢者医療保険料	1,461,717	1,454,781	87.0%	87.1%
2 繰入金	215,211	215,211	12.8%	12.4%
3 繰越金	1,296	1,296	0.1%	0.3%
4 諸収入	3,307	1,499	0.1%	0.2%
歳入計	1,681,531	1,672,787	100.0%	100.0%

### ・歳入款別実質明細書

(単位：千円)

款	決算額	説明		
1 後期高齢者医療保険料	1,454,781	1 後期高齢者医療保険料	1 特別徴収保険料	現年度 912,701
			2 普通徴収保険料	1 現年度 536,439 2 滞納繰越分 5,641

款	決算額	説明	
2 繰入金	215,211	1 一般会計繰入金	1 事務費繰入金 10,719
			2 保険基盤安定繰入金 204,492
3 繰越金	1,296	1 繰越金 1,296	
4 諸収入	1,499	1 延滞金、加算金及び過料	1 延滞金 105
			2 過料 0
		2 償還金及び還付加算金	1 保険料還付金 1,172
			2 還付加算金 5
3 預金利子		4 雑入	1 預金利子 32
			1 滞納処分費 0
			2 弁償金 0
			3 違約金及び延納利息 0
4 雑入 185			
歳入計	1,672,787		

#### 4. 歳出

(単位：千円)

年度	予算現額	支出済額	執行率
23年度	1,681,531	1,669,275	99.3%
22年度	1,597,892	1,566,538	98.0%

#### ・歳出款別支出率

(単位：千円)

款	予算現額	支出済額	執行率
1 総務費	11,522	10,666	92.6%
2 後期高齢者医療広域連合納付金	1,666,209	1,657,490	99.5%
3 諸支出金	3,300	1,119	33.9%
4 予備費	500	0	0%
歳出計	1,681,531	1,669,275	99.3%

#### ・歳出款別実績明細書

(単位：千円)

款	決算額	説明	
1 総務費	10,666	1 一般管理費 263	
		2 徴収費 10,403	
2 後期高齢者医療広域連合納付金	1,657,490	1 後期高齢者医療広域連合納付金	1,657,490
3 諸支出金	1,119	1 償還金及び還付加算金	1,119
4 予備費	0	1 予備費	0
歳出計	1,669,275		



