

平成30年度

主要な施策の成果及び予算執行の実績報告書

— 決算の概要 —

上 尾 市

主要な施策の成果及び予算執行の実績報告書について

地方自治法第233条第5項の規定により、平成30年度における上尾市一般会計及び特別会計の主要な施策の成果及び予算執行の実績報告書について、次のとおり提出する。

令和元年8月30日

上尾市長 畠 山 稔

目 次

平成30年度一般会計・特別会計予算執行状況一覧表	1
一般会計	3
一般会計決算のあらまし	5
I 決算の概要	5
II 歳入の概要	8
III 歳出の概要	10
IV 財政構造	13
一般会計款別予算執行状況及び所属別の主な事業実績報告書	17
1 議会費	19
2 総務費	21
3 民生費	35
4 衛生費	45
5 農林水産業費	53
6 商工費	57
7 土木費	61
8 消防費	69
9 教育費	73
10 公債費	83
11 予備費	97
基金運用状況	101
特別会計	107
国民健康保険特別会計	109
公共下水道事業特別会計	113
介護保険特別会計	121
後期高齢者医療特別会計	127
指定管理者から提出された事業報告書の概要	129

本報告書における表記について

- 1 計数については、原則として、表示単位未満を四捨五入しているため、合計・割合等が一致しないことがある。
- 2 計数については、実際には計上額があるが、表示単位未満のため「0」となることがある。
- 3 構成比等の％は、原則として、小数点以下第2位を四捨五入しているため、合計しても100%にならないことがある。

◇平成30年度一般会計・特別会計予算執行状況一覧表

(単位：千円)

会 計 名		歳入決算額 A	歳出決算額 B	差引き額 (A-B)C	翌年度へ繰り 越すべき財源D	実質収支 (C-D)
一 般 会 計		61,938,728 (63,359,761)	60,048,138 (61,146,035)	1,890,589 (2,213,727)	73,358 (249,111)	1,817,232 (1,964,615)
特 別 会 計		45,067,413 (49,232,407)	44,117,046 (47,999,916)	950,367 (1,232,492)	0 (7,642)	950,367 (1,224,850)
特 別 会 計 内 訳	国民健康保険	21,426,628 (25,799,432)	21,202,629 (25,255,957)	223,998 (543,475)	0 (0)	223,998 (543,475)
	公共下水道事業	5,225,457 (5,483,558)	5,009,474 (5,337,223)	215,983 (146,335)	0 (7,642)	215,983 (138,693)
	介護保険	15,768,676 (15,367,068)	15,260,138 (14,825,918)	508,539 (541,151)	0 (0)	508,539 (541,151)
	後期高齢者医療	2,646,651 (2,582,349)	2,644,805 (2,580,817)	1,847 (1,531)	0 (0)	1,847 (1,531)
合 計		107,006,140 (112,592,169)	104,165,184 (109,145,950)	2,840,956 (3,446,218)	73,358 (256,753)	2,767,598 (3,189,465)

[注] () 内は平成29年度の数値である。

一 般 会 計

平成30年度 一般会計決算のあらまし

I. 決算の概要

○歳入：619.4億円（前年度比△14.2億円、2.2%減）

- ・国・県支出金や地方消費税交付金が増加したものの、普通交付税の減に伴う地方交付税の減や文化センター大規模改造(耐震補強)事業債の皆減に伴う市債の減などにより、全体では減少。

○歳出：600.5億円（前年度比△11.0億円、1.8%減）

- ・国民健康保険特別会計繰出金や臨時財政対策債元金償還金などが増加したものの、文化センター大規模改造(耐震補強)工事費の皆減などに伴う普通建設事業費の減などにより、全体では減少。

○決算収支(実質収支※)：18.2億円（前年度比△1.5億円、7.5%減）

※ 実質収支＝形式収支(歳入－歳出)－翌年度へ繰り越すべき財源

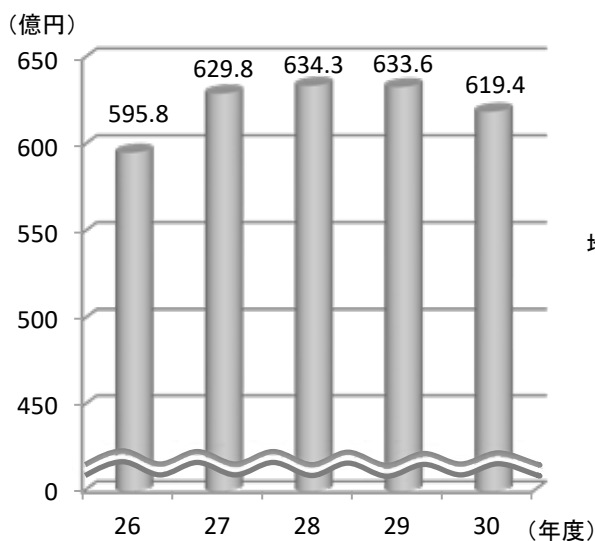
1 歳入

歳入総額は619億3,873万円で、前年度に比べ14億2,103万円減少した。

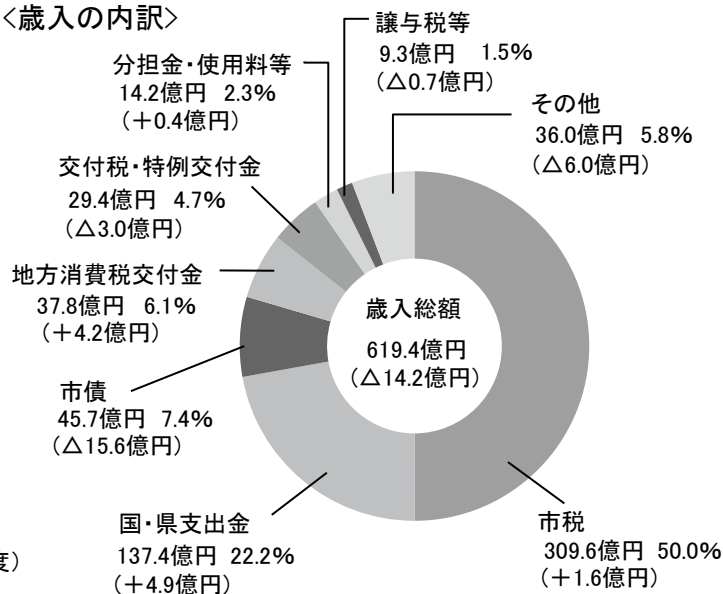
<主な増減要因>

- ・国・県支出金 + 4億8,606万円 (障害者自立支援給付費負担金の増等)
- ・地方消費税交付金 + 4億1,532万円 (清算基準の見直しに伴う増)
- ・地方交付税 △ 3億3,317万円 (普通交付税の減等)
- ・市債 △15億5,510万円 (文化センター大規模改造(耐震補強)事業債の皆減等)

<歳入の推移>



<歳入の内訳>



※()内は対前年度増減額を、%は全体に対する構成比を表す。

2 歳出

歳出総額は600億4,814万円で、前年度に比べ10億9,790万円減少した。

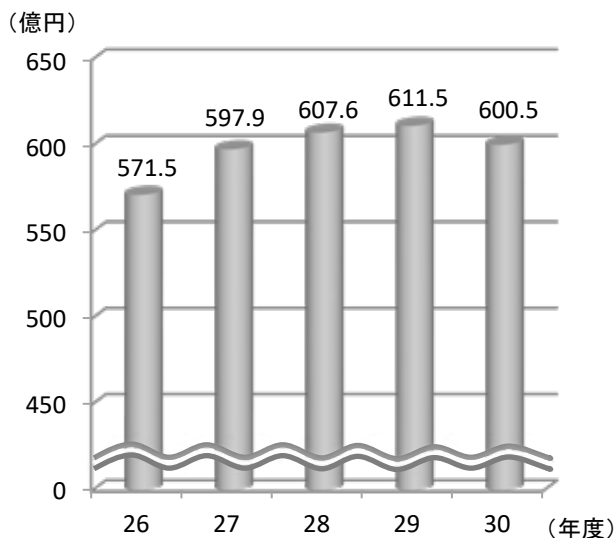
<目的別 主な増減要因>

- ・ 民生費 + 6億8,962万円 (国民健康保険特別会計繰出金の増等)
- ・ 土木費 + 3億8,907万円 (西宮下中妻線整備事業費の増等)
- ・ 公債費 + 2億1,546万円 (臨時財政対策債元金償還金の増等)
- ・ 総務費 △25億6,790万円 (文化センター大規模改造(耐震補強)事業費の皆減等)

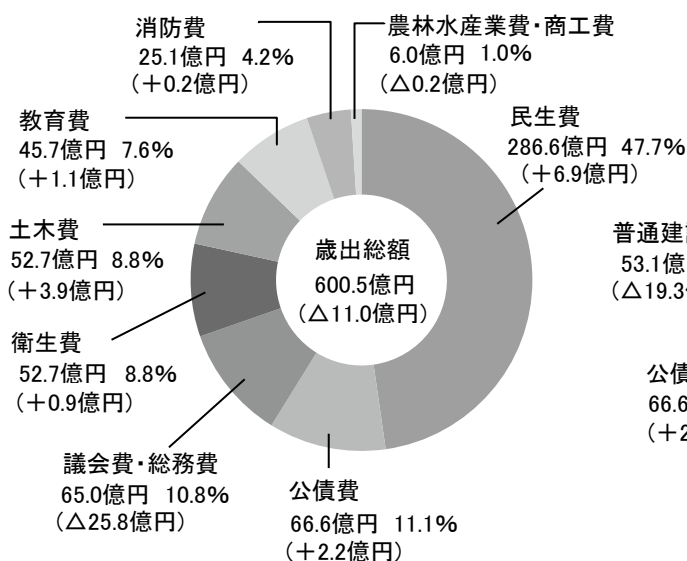
<性質別 主な増減要因>

- ・ 繰出金 + 5億5,085万円 (国民健康保険特別会計繰出金の増等)
- ・ 公債費 + 2億1,546万円 (臨時財政対策債元金償還金の増等)
- ・ 普通建設事業費 △19億3,124万円 (文化センター大規模改造(耐震補強)工事費の皆減等)

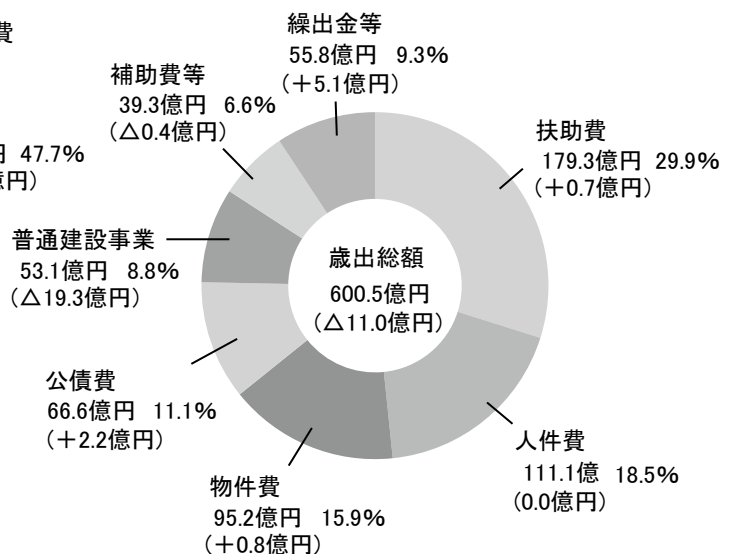
<歳出の推移>



<目的別歳出の内訳>



<性質別歳出の内訳>



※()内は対前年度増減額を、%は全体に対する構成比を表す。

※()内は対前年度増減額を、%は全体に対する構成比を表す。

3 決算収支

- (1) 歳入決算額から歳出決算額を差し引いた形式収支は、18億9,059万円となり、前年度に比べ3億2,314万円減少した。
- (2) 形式収支から、翌年度への繰越事業に必要となる財源を差し引いた実質収支は、18億1,723万円となり、前年度に比べ1億4,738万円減少した。

(単位：千円)

	歳入決算額	歳出決算額	形式収支	翌年度へ繰り越すべき財源	実質収支
30年度	61,938,728	60,048,138	1,890,589	73,358	1,817,232
29年度	63,359,761	61,146,035	2,213,727	249,111	1,964,615

4 執行率

予算現額に対する歳出決算額の割合(執行率)は、96.6%となった。

これは、予算の一部を翌年度に繰り越したことなどによるものであり、翌年度への繰越事業費を加えた執行率は97.2%となる。

歳出予算現額に対する款別執行率一覧表

(単位：千円)

款	予算現額 A	決算額 B	繰越事業費 C	不用額 (A-B-C)D	執行率 B/A (%)
1 議会費	428,895	415,438	0	13,457	96.9
2 総務費	6,370,228	6,081,692	0	288,536	95.5
3 民生費	29,525,167	28,658,476	0	866,691	97.1
4 衛生費	5,428,091	5,269,870	0	158,221	97.1
5 農林水産業費	189,628	179,187	0	10,441	94.5
6 商工費	445,829	422,260	0	23,569	94.7
7 土木費	5,710,601	5,272,604	333,864	104,133	※ 92.3 98.2
8 消防費	2,612,152	2,512,000	13,188	86,964	※ 96.2 96.7
9 教育費	4,773,106	4,573,263	53,244	146,599	※ 95.8 96.9
10 公債費	6,668,264	6,663,348	0	4,916	99.9
11 予備費	27,589	—	0	27,589	—
合計	62,179,549	60,048,138	400,296	1,731,115	96.6 ※ 97.2
参考：29年度	63,851,073	61,146,035	948,553	1,756,485	95.8 ※ 97.2

(※)決算額に繰越事業費を加えた場合の執行率

(参考)

なお、予算現額に対する歳入決算額の割合(収入率)は99.6%となった。
収入率が100%を下回った原因は、市債の発行が減少したことなどによる。

(単位：千円)

区分	歳入		収入率
	予算現額	決算額	
30年度	62,179,549	61,938,728	99.6
29年度	63,851,073	63,359,761	99.2

Ⅱ. 歳入の概要

- 歳入総額は619.4億円となり、前年度に比べ14.2億円減少(△2.2%)した。
- 市税は、個人市民税の増(+3.1億円)などにより、前年度に比べ1.6億円増(+0.5%)の309.6億円となった。
- 地方消費税交付金は、地方消費税の清算基準の見直しにより、前年度に比べ4.2億円増(+12.3%)の37.8億円となった。
- 地方交付税は、基準財政収入額が地方消費税交付金の増等に伴い増額となったことなどから、前年度に比べ3.3億円減(△10.9%)の27.3億円となった。
- 国・県支出金は、障害者自立支援給付費負担金の増(国+1.1億円、県+0.6億円)などにより、前年度に比べ4.9億円増(+3.7%)の137.4億円となった。
- 市債は、文化センター大規模改造(耐震補強)事業債の皆減(△15.6億円)などにより、前年度に比べ15.6億円減(△25.4%)の45.7億円となった。

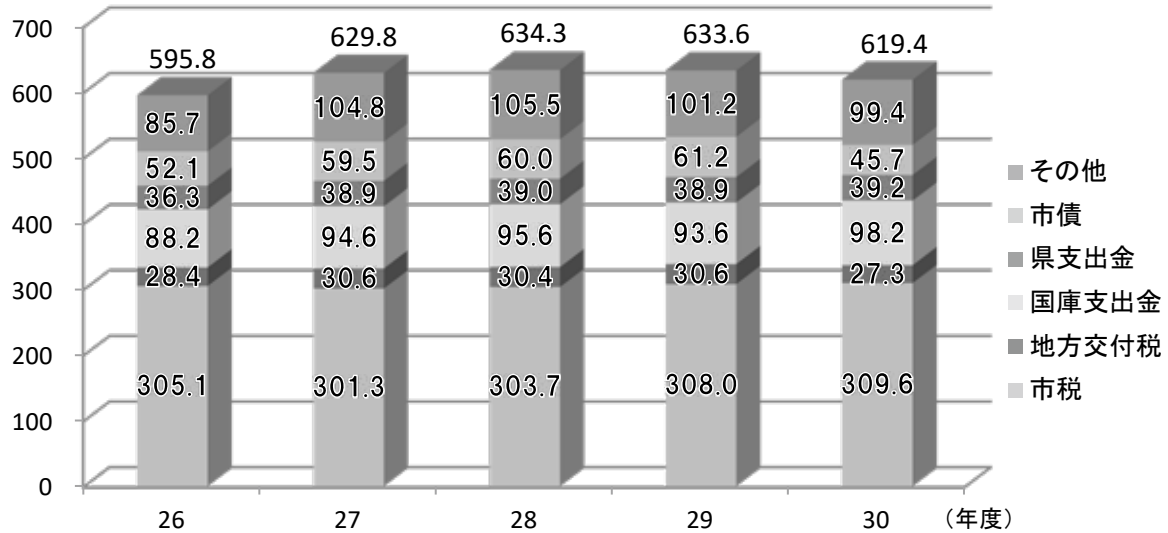
〈歳入の状況〉

(単位：千円、%)

区 分	平成30年度		平成29年度		比 較	
	決算額	構成比	決算額	構成比	増減額	増減率
市 税	30,961,850	50.0	30,800,134	48.6	161,716	0.5
市民税(個人)	13,757,977	22.2	13,452,665	21.2	305,312	2.3
市民税(法人)	1,767,989	2.9	1,895,096	3.0	△ 127,107	△ 6.7
固定資産税	11,695,987	18.9	11,690,974	18.5	5,013	0.0
その他	3,739,897	6.0	3,761,399	5.9	△ 21,502	△ 0.6
地方譲与税	397,842	0.6	386,023	0.6	11,819	3.1
利子割交付金	47,142	0.1	47,220	0.1	△ 78	△ 0.2
配当割交付金	130,859	0.2	162,090	0.3	△ 31,231	△ 19.3
株式等譲渡所得割交付金	120,202	0.2	176,948	0.3	△ 56,746	△ 32.1
地方消費税交付金	3,783,889	6.1	3,368,573	5.3	415,316	12.3
ゴルフ場利用税交付金	35,752	0.1	35,782	0.1	△ 30	△ 0.1
自動車取得税交付金	169,426	0.3	160,220	0.3	9,206	5.7
地方特例交付金	212,221	0.3	177,600	0.3	34,621	19.5
地方交付税	2,729,833	4.4	3,063,002	4.8	△ 333,169	△ 10.9
交通安全対策特別交付金	27,813	0.0	30,308	0.0	△ 2,495	△ 8.2
分担金及び負担金	740,102	1.2	730,172	1.2	9,930	1.4
使用料及び手数料	675,008	1.1	643,138	1.0	31,870	5.0
国庫支出金	9,822,839	15.9	9,361,920	14.8	460,919	4.9
県支出金	3,917,866	6.3	3,892,720	6.1	25,145	0.6
財産収入	98,260	0.2	73,994	0.1	24,265	32.8
寄附金	11,705	0.0	10,897	0.0	808	7.4
繰入金	69,131	0.1	199,059	0.3	△ 129,928	△ 65.3
繰越金	2,213,727	3.6	2,675,330	4.2	△ 461,603	△ 17.3
諸収入	1,207,663	1.9	1,243,932	2.0	△ 36,269	△ 2.9
市 債	4,565,600	7.4	6,120,700	9.7	△ 1,555,100	△ 25.4
建設事業債	2,135,400	3.4	3,450,500	5.4	△ 1,315,100	△ 38.1
臨時財政対策債	2,430,200	3.9	2,670,200	4.2	△ 240,000	△ 9.0
合 計	61,938,728	100.0	63,359,761	100.0	△ 1,421,033	△ 2.2

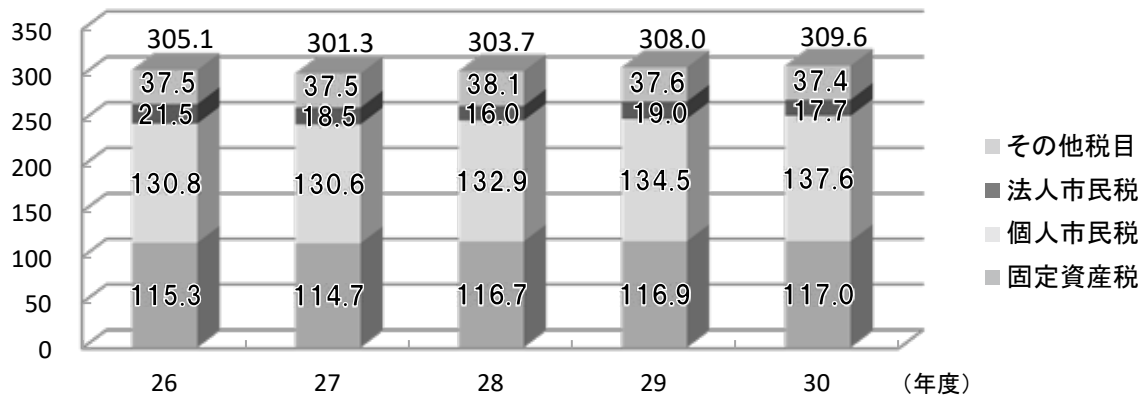
＜歳入の推移＞

(億円)



＜市税の推移＞

(億円)



＜参考＞ 自主財源・依存財源の分類

(単位：千円)

財源	金額	前年度 (%)
自主財源	35,977,445	58.1 %
★前年度		57.4 %
依存財源	25,961,283	41.9 %
★前年度		42.6 %
財源 (合計)	61,938,728	

┌ 市	税	30,961,850
└ 分担金及び負担金		740,102
┌ 使用料及び手数料		675,008
└ 財産収入		98,260
┌ 寄附金		11,705
└ 繰入金		69,131
┌ 繰越金		2,213,727
└ 諸収入		1,207,663
┌ 地方譲与税		397,842
└ 利子割交付金		47,142
┌ 配当割交付金		130,859
└ 株式等譲渡所得割交付金		120,202
┌ 地方消費税交付金		3,783,889
└ ゴルフ場利用税交付金		35,752
┌ 自動車取得税交付金		169,426
┌ 地方特例交付金		212,221
└ 地方交付税		2,729,833
┌ 交通安全対策特別交付金		27,813
└ 国庫支出金		9,822,839
┌ 県支出金		3,917,866
└ 市債		4,565,600

Ⅲ. 歳出の概要

【目的別】

- 歳出総額は600.5億円となり、前年度に比べ11.0億円減少(△1.8%)した。
- 総務費は、文化センター大規模改造(耐震補強)事業費の皆減(△22.9億円)などにより、前年度に比べ25.7億円減(△29.7%)の60.8億円となった。
- 民生費は、国民健康保険特別会計繰出金の増(+4.0億円)などにより、前年度に比べ6.9億円増(+2.5%)の286.6億円となった。
- 土木費は、西宮下中妻線整備事業費の増(+6.6億円)などにより、前年度に比べ3.9億円増(+8.0%)の52.7億円となった。
- 教育費は、小学校管理運営事業費(学校施設の営繕工事費)の増(+1.1億円)などにより、前年度に比べ1.1億円増(+2.4%)の45.7億円となった。
- 公債費は、臨時財政対策債元金償還金の増(+1.8億円)などにより、前年度に比べ2.2億円増(+3.3%)の66.6億円となった。

〈目的別歳出の状況〉

(単位：千円、%)

区 分	平成30年度		平成29年度		比 較	
	決算額	構成比	決算額	構成比	増減額	増減率
議 会 費	415,438	0.7	431,510	0.7	△ 16,072	△ 3.7
総 務 費	6,081,692	10.1	8,649,596	14.1	△ 2,567,904	△ 29.7
民 生 費	28,658,476	47.7	27,968,859	45.7	689,617	2.5
衛 生 費	5,269,870	8.8	5,183,365	8.5	86,505	1.7
農 林 水 産 業 費	179,187	0.3	183,324	0.3	△ 4,137	△ 2.3
商 工 費	422,260	0.7	439,321	0.7	△ 17,061	△ 3.9
土 木 費	5,272,604	8.8	4,883,537	8.0	389,068	8.0
消 防 費	2,512,000	4.2	2,493,349	4.1	18,651	0.7
教 育 費	4,573,263	7.6	4,465,287	7.3	107,976	2.4
公 債 費	6,663,348	11.1	6,447,886	10.5	215,462	3.3
合 計	60,048,138	100.0	61,146,035	100.0	△ 1,097,896	△ 1.8

【性質別】

○ 義務的経費

- ・人件費は、前年度と同程度の111.1億円となった。
- ・扶助費は、臨時福祉給付金が皆減(△4.5億円)したものの、障害児・者の通所等給付費の増(+2.8億円)、民間教育・保育給付費負担金等の増(+2.5億円)などにより、前年度に比べ0.7億円増(+0.4%)の179.3億円となった。
- ・公債費は、臨時財政対策債元金償還金の増(+1.8億円)などにより、前年度に比べ2.2億円増(+3.3%)の66.6億円となった。

○ 投資的経費

- ・普通建設事業費は、文化センター大規模改造(耐震補強)工事費の皆減(△22.2億円)などにより、前年度に比べ19.3億円減(△26.7%)の53.1億円となった。

○ その他の経費

- ・物件費は、文化センター管理運営委託料の増(+0.7億円)などにより、前年度に比べ0.8億円増(+0.8%)の95.2億円となった。
- ・補助費等は、生活保護費返還金過年度還付金の皆減(△1.4億円)などにより、前年度に比べ0.4億円減(△1.1%)の39.3億円となった。
- ・繰出金は、国民健康保険特別会計繰出金の増(+4.0億円)、介護保険特別会計繰出金の増(+2.0億円)などにより、前年度に比べ5.5億円増(+12.7%)の48.9億円となった。

〈性質別歳出の状況〉

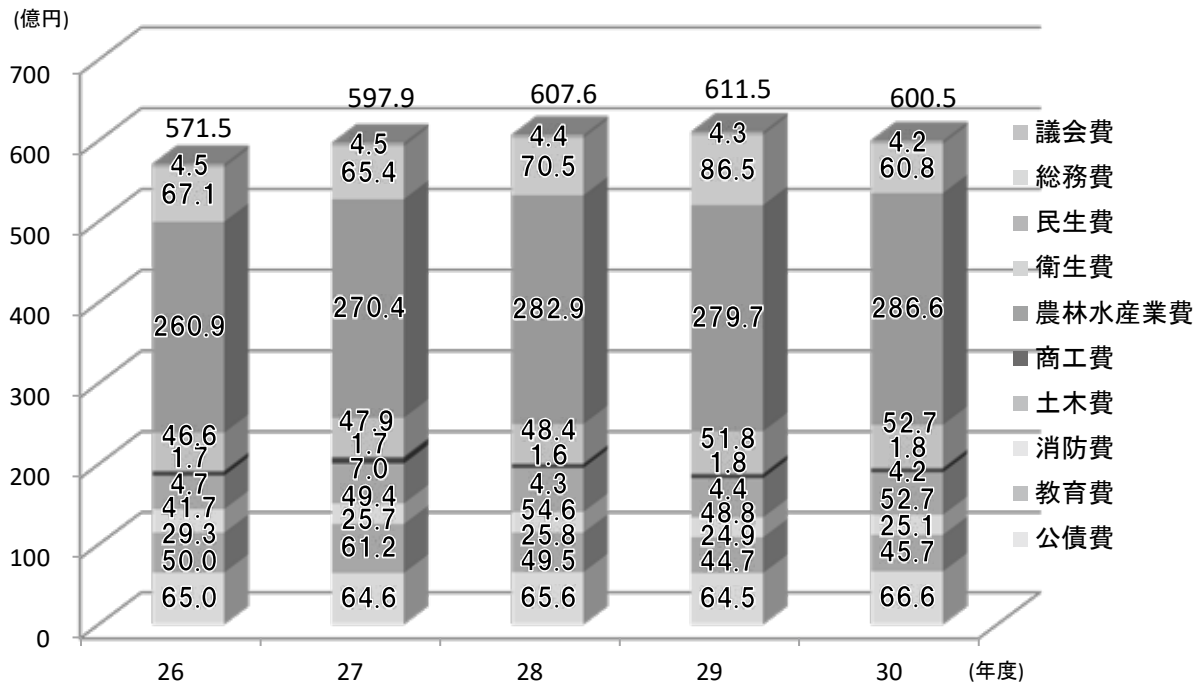
(単位：千円、%)

区 分	平成30年度		平成29年度		比 較	
	決算額	構成比	決算額	構成比	増減額	増減率
義務的経費	35,703,896	59.5	35,419,352	57.9	284,544	0.8
人件費	11,110,021	18.5	11,111,081	18.2	△ 1,060	0.0
扶助費	17,930,527	29.9	17,860,385	29.2	70,142	0.4
公債費	6,663,348	11.1	6,447,886	10.5	215,462	3.3
投資的経費	5,310,029	8.8	7,241,269	11.8	△ 1,931,240	△ 26.7
普通建設事業費	5,310,029	8.8	7,241,269	11.8	△ 1,931,240	△ 26.7
補助事業費	2,074,496	3.5	1,351,678	2.2	722,818	53.5
単独事業費	3,235,533	5.4	5,889,591	9.6	△ 2,654,058	△ 45.1
その他の経費	19,034,213	31.7	18,485,414	30.2	548,799	3.0
物件費	9,518,968	15.9	9,439,968	15.4	79,000	0.8
維持補修費	93,487	0.2	130,714	0.2	△ 37,227	△ 28.5
補助費等	3,934,784	6.6	3,976,734	6.5	△ 41,950	△ 1.1
繰出金	4,892,385	8.1	4,341,536	7.1	550,849	12.7
投資及び出資金・貸付金	209,083	0.3	219,871	0.4	△ 10,788	△ 4.9
積立金	385,506	0.6	376,591	0.6	8,915	2.4
合 計	60,048,138	100.0	61,146,035	100.0	△ 1,097,896	△ 1.8

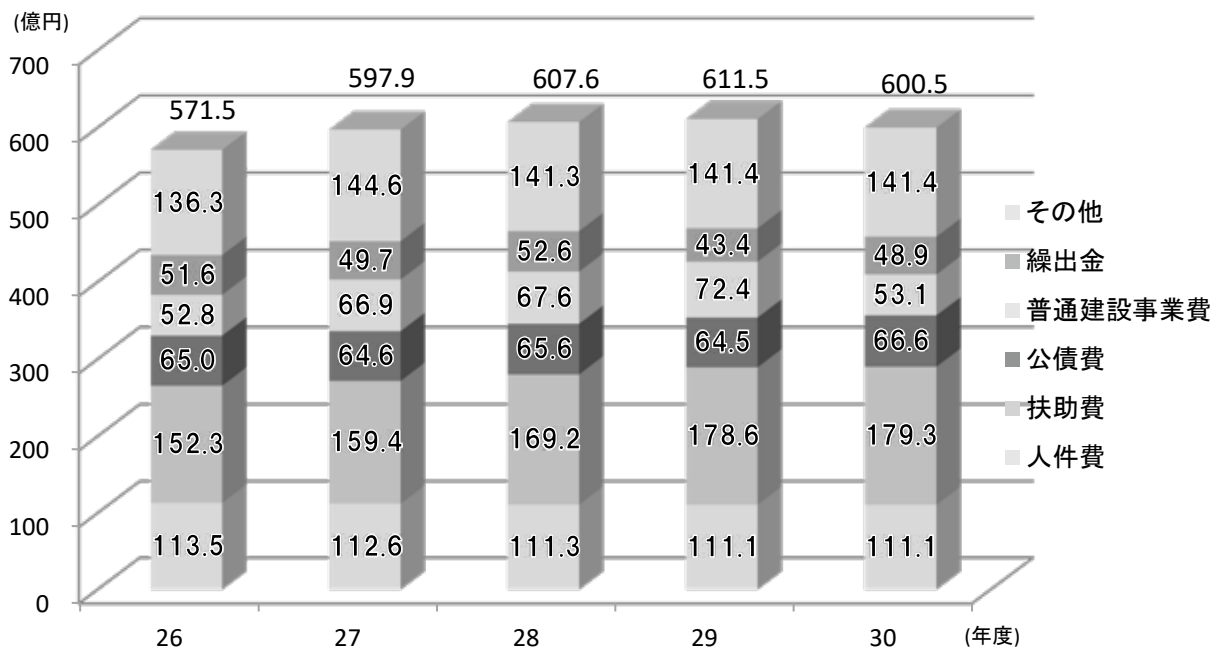
(参考)別表 一般会計から他会計への繰出額

区 分	平成30年度		平成29年度		比 較	
	決算額	構成比	決算額	構成比	増減額	増減率
国民健康保険特別会計	1,535,606	31.4	1,138,896	26.2	396,710	34.8
公共下水道事業特別会計	634,573	13.0	709,584	16.4	△ 75,011	△ 10.6
介護保険特別会計	2,300,613	47.0	2,102,786	48.4	197,827	9.4
後期高齢者医療特別会計	421,593	8.6	390,270	9.0	31,323	8.0
合 計	4,892,385	100.0	4,341,536	100.0	550,849	12.7

〈目的別歳出の推移〉



〈性質別歳出の推移〉



IV. 財政構造

○ 財政力指数

- ・地方公共団体の財政力を示す財政力指数は、前年度を0.004ポイント上回り、0.907となった。

○ 経常収支比率

- ・財政構造の弾力性を示す経常収支比率は、繰出金の増などの影響により、前年度を1.9ポイント上回り、97.3%となった。

○ 市債現在高

- ・前年度末から17.5億円減少(△2.9%)し、585.6億円となった。

○ 基金積立金現在高

- ・前年度末から3.5億円増加(+5.1%)し、72.4億円となった。

○ 健全化判断比率等

- ・実質公債費比率は、前年度を0.1ポイント上回り、4.5%となったが、この結果は、早期健全化基準(25.0%)や財政再生基準(35.0%)と照らして問題のない値となっている。
- ・将来負担比率は、算定基礎となる将来的な負担の減(△31.5億円)などの影響により、前年度から9.6ポイント改善し、14.4%となった。この結果は、早期健全化基準(350.0%)と照らして問題のない値となっている。

(1) 財政力指数

財政力指数は、地方公共団体の財政力を示す指数であり、普通交付税算定に用いた基準財政需要額に対する基準財政収入額の割合の3か年平均値をいい、単年度で1を超える場合には、普通交付税の不交付団体となる。

平成30年度は、普通交付税の算定の結果、分母である基準財政需要額が、高齢者人口の増等に伴う高齢者保健福祉費の増(+3.2億円)等により5.2億円増となった一方で、分子である基準財政収入額も、清算基準の見直し等に伴う地方消費税交付金の増(+3.7億円)により8.9億円増となった。

この結果、分子の増の割合が分母の増の割合を上回ったため、単年度での指数が上昇した結果、3か年平均値も上昇し、0.907となった。

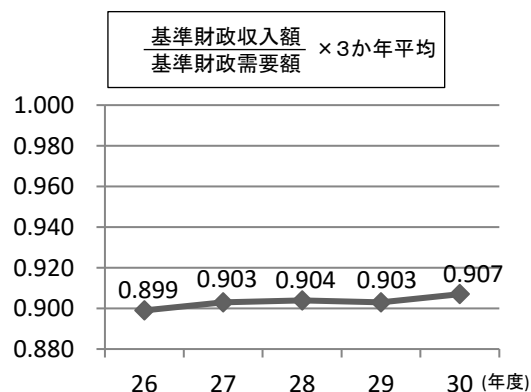
(2) 経常収支比率

経常収支比率は、市税等の経常一般財源が、人件費、扶助費、公債費等の経常的経費にどの程度使われているかを示す比率で、この比率が高いほど財政構造が硬直化していることを表す。

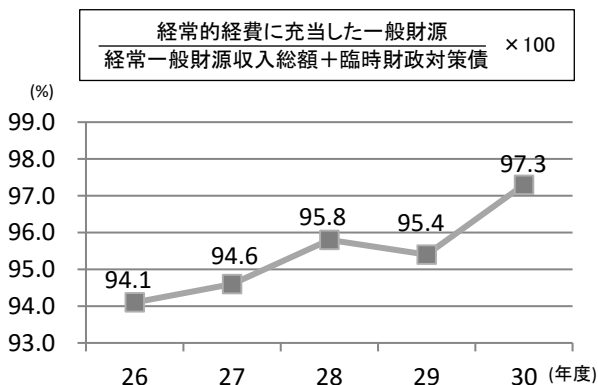
平成30年度は、分子である経常的経費に充当された一般財源が、繰出金の増等により7.2億円増となり、分母である経常一般財源は、地方交付税の減等により0.1億円減となった。

この結果、分子が増加し、分母が減少したため、前年度を1.9ポイント上回り、97.3%となった。

〈財政力指数の推移〉



〈経常収支比率の推移〉

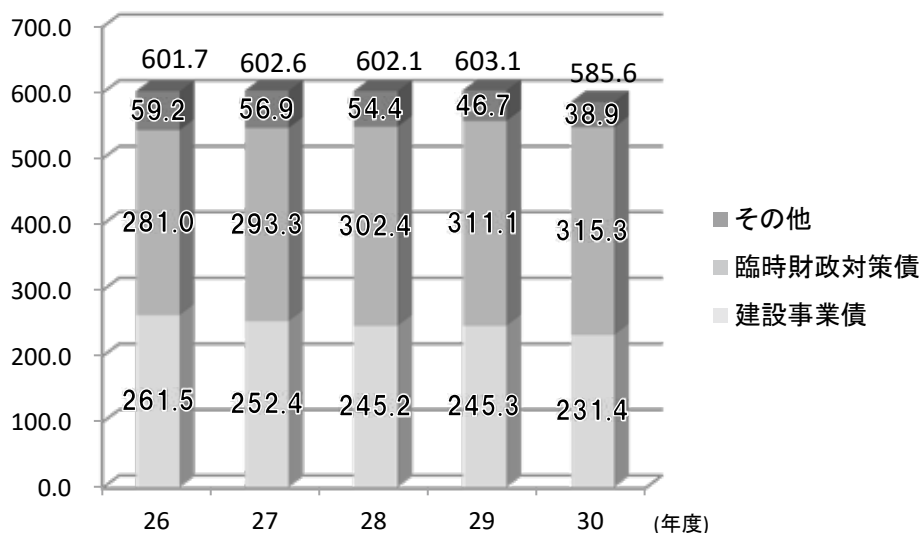


(3)市債現在高

平成30年度末の市債現在高は、平成30年度中の元金償還額が63億1,392万円であったのに対し、市債発行額が45億6,560万円となり、元金償還額を下回ったため、前年度末に比べ17億4,832万円減(△2.9%)の585億6,258万円となった。

市債現在高の内訳では、普通交付税の代替財源である臨時財政対策債が前年度に比べ4億2,460万円増加し、315億3,049万円となった一方で、建設事業債は13億9,233万円減(△5.7%)の231億4,074万円となった。

〈市債現在高の推移〉

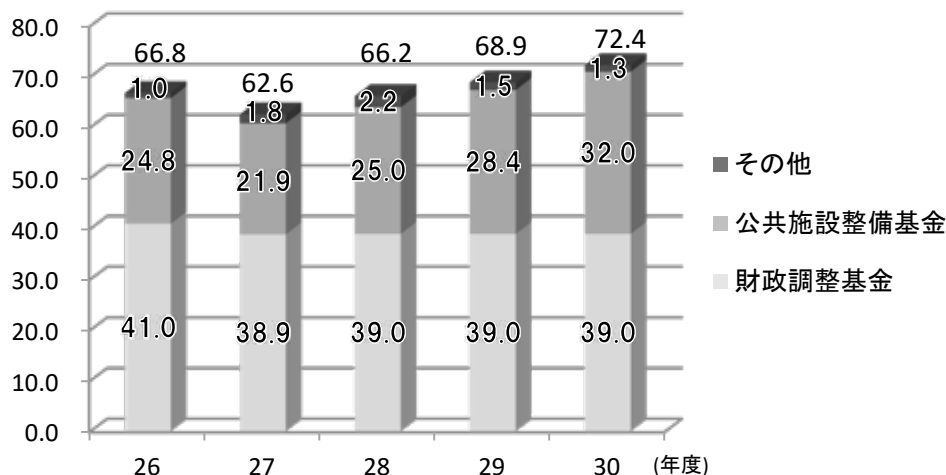


(4)基金積立金現在高

平成30年度末の基金積立金現在高は、前年度末に比べ3億5,162万円増(+5.1%)の72億3,806万円となった。これは、公共施設整備基金が3億6,267万円増加(+12.8%)したことなどによる。

また、その他には社会福祉基金やみどりの基金などの特定目的基金が含まれる。

〈基金積立金現在高の推移〉



(5)健全化判断比率等

平成30年度の健全化判断比率(①実質赤字比率、②連結実質赤字比率、③実質公債費比率、④将来負担比率)は、いずれも早期健全化基準及び財政再生基準を大幅に下回る値であり、上尾市の財政状況が健全と判断できる値となっている。

指 標		説 明	上尾市の比率	早期健全化基準	財政再生基準	経営健全化基準
健全化判断比率	実質赤字比率	一般会計の実質赤字額(歳入総額-歳出総額)の標準財政規模に対する比率	—	11.51%	20.00%	
	連結実質赤字比率	公営事業会計を含めた全会計の実質赤字額(又は資金不足額)の標準財政規模に対する比率	—	16.51%	30.00%	
	実質公債費比率	一般会計が負担する元利償還金及び準元利償還金の標準財政規模に対する比率	4.5%	25.0%	35.0%	
	将来負担比率	公社や出資法人を含めて一般会計が将来負担する可能性ある負債の標準財政規模に対する比率	14.4%	350.0%		
資金不足比率	水道事業会計	資金不足額の事業規模に対する比率	—			20.0%
	公共下水道特別会計		—			

※ 実質赤字比率、連結実質赤字比率、資金不足比率は、赤字額や資金不足額が発生しない限り比率がないものとされる(「—」と表示)。

※ 健全化判断比率のうちいずれかが、早期健全化基準以上である場合には「財政健全化計画」を、また、財政再生基準以上である場合には「財政再生計画」を策定し、健全化を図らなければならない。

◆ 実質公債費比率

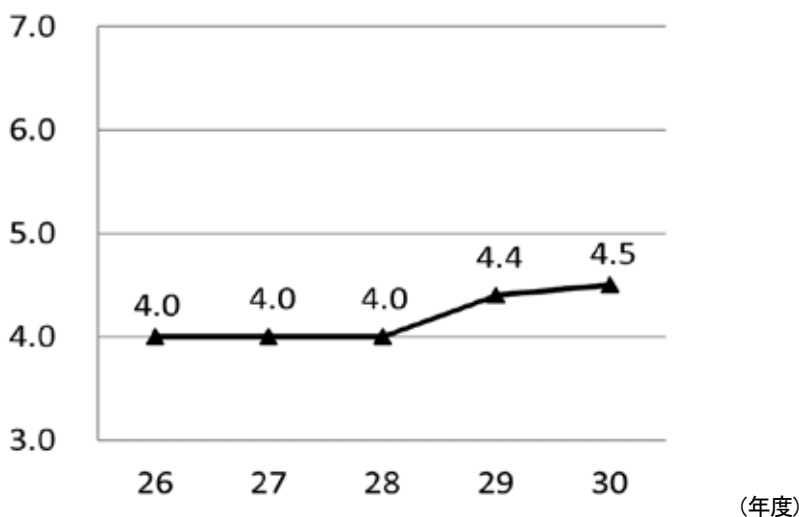
実質公債費比率は、一般会計等が負担する元利償還金と準元利償還金の標準財政規模に対する比率を3か年平均値であらわしたもの。

標準的な年間収入のうち、借金の返済に充てている額の割合を示すもので、一般会計に加え公営事業会計、一部事務組合、広域連合の返済に対する負担も計上される。

平成30年度の算定値は4.5%となり、前年度を0.1ポイント上回った。これは、市民税法人税割の増等による標準財政規模の増加(+4.9億円、+1.3%)に対し、算定基礎となる公債費の増加(+2.2億円、+3.3%)などの影響によるものである。

この結果は、早期健全化基準(25.0%)や財政再生基準(35.0%)、地方債の発行について協議・許可が必要となる基準(18.0%)と照らして問題のない値となっている。

〈実質公債費比率の推移〉



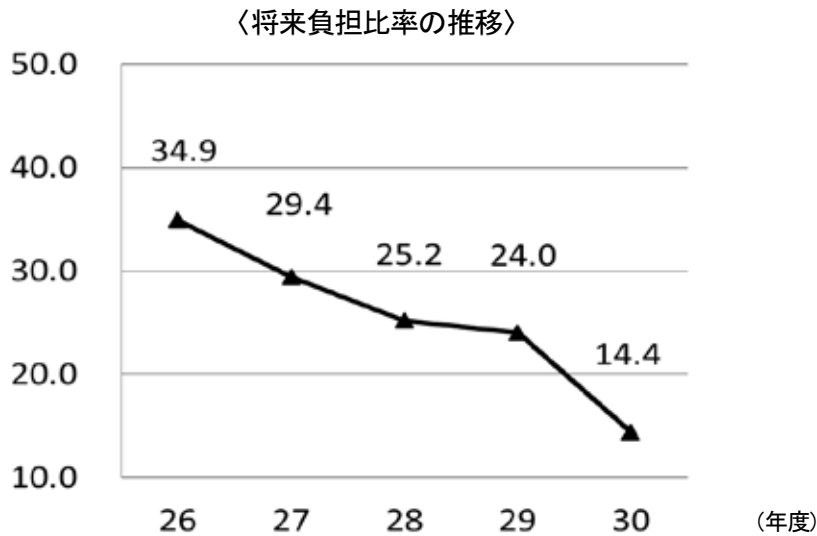
◆ 将来負担比率

将来負担比率は、一般会計等が将来負担すべき実質的な負債の標準財政規模に対する比率をあらわしたものの。

一般会計に加え公営事業会計、一部事務組合、広域連合、地方三公社及び第三セクター等を含めた全体の実質的な負担を把握しようとするもので、地方債や債務負担行為などの将来にわたる負債が、標準的な年間収入の何倍にあたるかを示すもの。

平成30年度の算定値は14.4%となり、前年度より9.6ポイント改善した。これは、公共施設整備基金の積み増しや、過去に発行した地方債の元金償還開始などによる地方債残高の減等、算定基礎となる将来的な負担の減少(△31.5億円)などの影響によるものである。

この結果は、早期健全化基準(350.0%)と照らして問題のない値となっている。



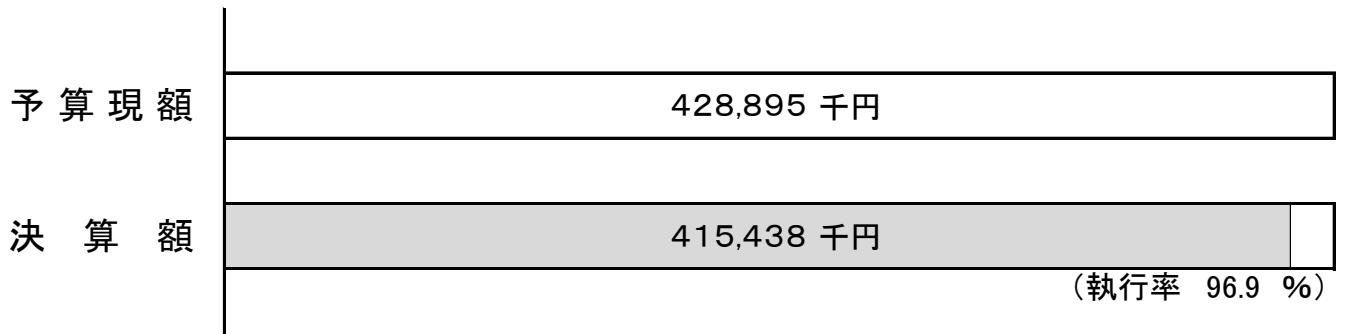
〈健全化判断比率等の算定対象〉

上尾市		一部事務組合	広域連合	第三セクター等
一般会計	特別会計	埼玉県都市競艇組合 埼玉県市町村総合事務組合 上尾、桶川、伊奈衛生組合	彩の国さいたま人づくり 広域連合 埼玉県後期高齢者医療 広域連合	(公財)上尾市地域振興公社 上尾都市開発(株) (公財)上尾市勤労者福祉 サービスセンター 上尾市青果低温貯蔵(株) 埼玉県信用保証協会
	公営事業会計 (国保・介護・後期高齢)			
	うち公営企業会計 (水道・下水道)			
実質赤字比率				
連結実質赤字比率				
実質公債費比率				
将来負担比率				
	資金不足比率			

一般会計款別予算執行状況

及び所属別の主な事業実績報告書

1 議 会 費



所管課 | 議会費 … 議会総務課 / 議事調査課

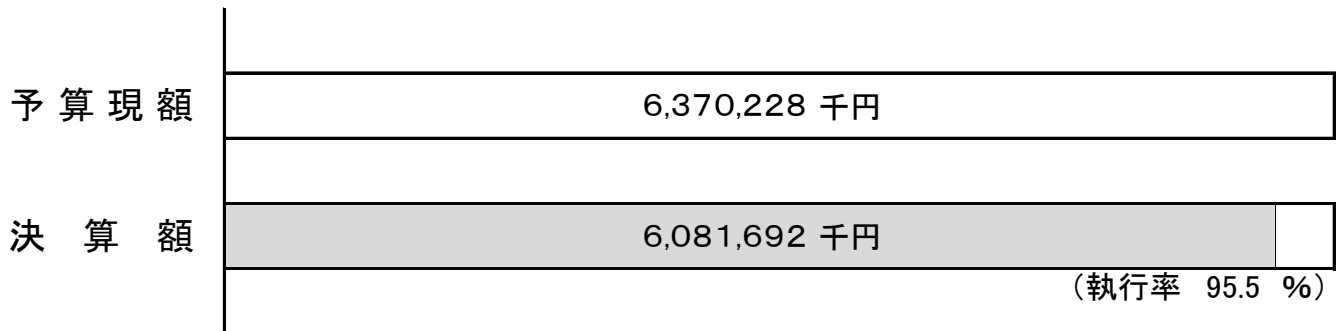
(款) 1 議会費 (項) 1 議会費

(目) 1 議会費

(単位：千円)

所属名	事業名	決算額	実施内容等
議事調査課	会議録等作成事業	6,476	【会議録】 <ul style="list-style-type: none"> ・定例会、臨時会ごとに発行し、ホームページに掲載 ・CD-ROM版を1回当たり39部作成し、配布(各議員、閲覧用等) ・常任委員会、特別委員会の開催ごとに発行し、ホームページに掲載
議事調査課	議会報編集発行事業	3,141	【あげお議会だより】 <ul style="list-style-type: none"> ・定例会(年4回)ごとの発行(5・8・11・2月号) ・A4判、2色刷り、16ページ 【あげお議会だより(デージーCD版)】 <ul style="list-style-type: none"> ・視覚障害者用を作成し、送付 ・送付人数 延べ72人 《歳入》 国庫補助金(1/2) 12 県補助金(1/4) 6
議事調査課	議場管理事業	9,857	【議場システム】 <ul style="list-style-type: none"> ・定例会、臨時会における映像及び音響システムの運用 【本会議場他会議システム保守業務】 <ul style="list-style-type: none"> ・本会議場及び全員協議会室、第1、第2委員会室設置の会議システムの保守点検業務

2 総務費



所管課	総務管理費 ……………	秘書政策課／広報広聴課／行政経営課 財政課／施設課／総務課／職員課 IT推進課／契約検査課／危機管理防災課 市民課／市民協働推進課／消費生活センター 交通防犯課／人権男女共同参画課 出納室／監査委員事務局
	徴税费 ……………	市民税課／資産税課／納税課
	戸籍住民基本台帳費 ……	市民課
	選挙費 ……………	選挙管理委員会事務局
	統計調査費 ……………	総務課
	監査委員費 ……………	監査委員事務局

(款) 2 総務費 (項) 1 総務管理費

(目) 1 一般管理費

(単位: 千円)

所属名	事業名	決算額	実施内容等
秘書政策課	西貝塚環境センターの入札に関する第三者調査委員会運営事業	1,474	・3月18日 調査報告書受領
財政課	ふるさとあげお応援事業	2,721	・寄附(ふるさと納税)者へのお礼品の送付 寄附額 6,341 寄附件数 248 件
総務課	情報公開・個人情報保護制度運営事業	2,401	・情報公開、個人情報保護審査会及び運営審議会の開催 ・情報公開コーナー運営管理業務の委託
総務課	市制施行60周年記念式典事業	9,459	・式典会場設営業務委託 ・アトラクションの実施 ・記念品の配布
職員課	職員健康管理事業	24,597	・定期健康診断8月、1月 1,734人 ・保育士特殊健康診断 322人 ・重量物取扱者特殊健康診断 20人 ・VDT作業健康診断 59人 ・B型肝炎抗体検査 49人、予防接種 26人 ・破傷風予防接種 14人
職員課	職員研修事業	9,130	【基本研修(階層別研修) 556人】 ・新規採用職員研修(事前、第Ⅰ、Ⅱ課程)、主事・技師級研修(第Ⅰ、Ⅱ、Ⅲ、Ⅳ課程)、主任級研修(第Ⅰ、Ⅱ、Ⅲ課程)、主査級研修(第Ⅰ、Ⅱ課程)、副主幹級研修 課長補佐級研修、管理者研修 【特別研修 436人】 ・新規採用職員指導者研修、本宮市協働研修、職員教養セミナー、人権問題職員研修、職員手話研修、企業人権問題研修、実務研修(契約実務・出納実務・不当要求防止) 【派遣研修 63人】 ・自治大学校、市町村アカデミー、国土交通大学校、国際文化アカデミー、彩の国さいたま人づくり広域連合、日本経営協会等 【自主研修 194人】 ・自主研修グループ、通信教育助成等
職員課	人事評価事業	948	・新任評価者研修 32人 ・フォローアップ研修 296人
契約検査課	電子入札システム運用管理事業	4,764	・埼玉県電子入札共同システムによる電子入札の実施及び入札案件の公開
市民課	旅券事務事業	1,227	・事務取扱件数 申請件数 5,910件 交付件数 5,845件 《歳入》 県交付金(定額) 5,826

◇ 常勤一般職員の動態及び職種別人員・平均給料額等調

1. 職員動態 (平成30年4月1日～平成31年3月31日)

採 用			退 職		
年齢区分 (歳)	一 般 職 員 (人)		年齢区分 (歳)	一 般 職 員 (人)	
		うち技能労務職			うち技能労務職
18	3	0	20 未満	0	0
19	2	0	20 以上 25 未満	3	0
20	3	0	25 以上 30 未満	2	0
21	4	0	30 以上 35 未満	6	0
22	12	0	35 以上 40 未満	2	0
23	4	0	40 以上 45 未満	6	0
24	4	0	45 以上 50 未満	4	0
25	5	0	50 以上 52 未満	0	0
26 以上 28 未満	0	0	52 以上 54 未満	3	0
28 以上 30 未満	1	1	54	0	0
30 以上 35 未満	2	0	55	0	0
35 以上 40 未満	6	0	56	2	0
40 以上 45 未満	3	0	57	1	0
45 以上 50 未満	0	0	58	0	0
50 以上 60 未満	0	0	59	2	1
60 以上	0	0	60 以上	20	4
計	49	1	計	51	5

※一般職員には教育公務員を含む。 平成30年4月1日現在 職員数1,418人 (給与支給対象者 1,417人)
平成31年4月1日現在 職員数1,420人 (給与支給対象者 1,419人)

2. 職種別人員・平均給料月額・平均年齢調

職 種	平成31年4月1日			平成30年4月1日			比 較		
	人 員 (人)	平 均 給 料 月 額 (百円)	平 均 年 齢 (年月)	人 員 (人)	平 均 給 料 月 額 (百円)	平 均 年 齢 (年月)	人 員 (人)	平 均 給 料 月 額 (百円)	平 均 年 齢 (年月)
一般行政職	644	3,122	40.04	641	3,180	40.05	3	△ 58	△ 0.01
税務職	91	2,706	34.03	92	2,702	33.07	△ 1	4	0.08
薬剤師・医療 技術職	10	3,454	44.04	10	3,442	43.03	0	12	1.01
看護・保健職	31	3,082	39.02	31	3,053	38.00	0	29	1.02
福祉職	218	2,957	37.06	219	2,966	37.01	△ 1	△ 9	0.05
消防職	260	3,187	39.10	260	3,208	39.05	0	△ 21	0.05
企業職	41	3,322	42.11	40	3,374	42.09	1	△ 52	0.02
技能労務職	100	3,319	50.06	100	3,314	50.02	0	5	0.04
小中学校 (幼 稚園)教育職	5	3,128	39.00	5	3,123	37.11	0	5	1.01
その他教育職	19	3,956	44.00	19	3,995	44.04	0	△ 39	△ 0.04
計	1,419	3,114	40.03	1,417	3,146	40.00	2	△ 32	0.03

(目)2 広報広聴費

(単位：千円)

所属名	事業名	決算額	実施内容等
広報広聴課	広報誌等作製・発行事業	28,380	<ul style="list-style-type: none"> ・月1回1日発行、2色刷り、A4判32～44ページ表裏表紙のみカラー 《歳入》 国庫補助金(1/2) 122 県補助金(1/4) 61 広報誌広告料 1,800
広報広聴課	シティセールス推進事業	9,474	<ul style="list-style-type: none"> ・シティセールス職員研修 ・子育て情報誌「あんふあん」広告掲載 ・アッピー着ぐるみ製作 ・アッピーグッズ製作 ・シティセールス冊子「いい感じ あげお」作製・発行
広報広聴課	あぴっと！管理運営事業	6,727	<ul style="list-style-type: none"> ・賑わい創出事業を実施する「あぴっと！」運営団体に対する補助等
広報広聴課	市制施行60周年記念事業	3,669	<ul style="list-style-type: none"> ・横断幕、懸垂幕作成・掲出 ・「2018上尾市勢要覧」作製・発行 ・NHK番組公開録画会場借上げ等

(目)5 財産管理費

(単位：千円)

所属名	事業名	決算額	実施内容等
施設課	公共施設マネジメント推進事業	589	<ul style="list-style-type: none"> ・公共施設マネジメントの推進
総務課	本庁舎・第三別館管理事業	219,834	<ul style="list-style-type: none"> ・設備管理業務、清掃業務、庁舎警備業務、駐車場管理業務、受付案内業務、電話交換業務 ・本庁舎自動火災報知設備改修工事を実施 ・本庁舎東棟及び議会棟2階空調設備改修工事を実施 《歳入》 市債 10,700

(目)7 企画費

(単位：千円)

所属名	事業名	決算額	実施内容等
行政経営課	行政サービス向上制度推進事業	497	<ul style="list-style-type: none"> ・業務マニュアルによる職員業務レベルの標準化を行うほか、窓口接遇の向上、問題の予防・早期解決システムを運営するための監査・研修
行政経営課	行政改革推進事業	219	<ul style="list-style-type: none"> ・平成28年度から令和2年度までを計画期間とする第8次上尾市行政改革大綱・行政改革実施計画の進捗管理業務
行政経営課	上尾市地域創生総合戦略推進事業	253	<ul style="list-style-type: none"> ・平成27年度から平成31年度までを計画期間とする上尾市地域創生長期ビジョン・地域創生総合戦略の進捗管理業務
行政経営課	県央地域スタンプラリー事業	1,109	<ul style="list-style-type: none"> ・県央4市1町が連携し、県央地域の魅力をPRするためのスタンプラリー 《歳入》 県補助金(定額) 500

(目)8 I T推進費

(単位：千円)

所属名	事業名	決算額	実施内容等
I T推進課	情報系ネットワーク設備 運用管理事業	106,393	【通信運搬】 ・ビジネスイーサワイド回線料 【業務委託】 ・情報系ネットワーク機器保守 ・拠点ネットワーク機器更改 ・自治体セキュリティクラウド接続委託料 【使用料及び賃借料】 ・ライセンス使用料 ・情報系機器借上 ・LGWAN 機器借上 ・ネットワーク基盤機器借上 【工事請負】 ・情報系ネットワーク設備工事 【負担金、補助及び交付金】 ・自治体セキュリティクラウド負担金
I T推進課	基幹系システム運用管理 事業	194,630	【業務委託】 ・社会保障・税番号制度システム改修 ・基幹系システム機器保守 ・住基ネットワークシステム運用 ・総合行政システム運用 【機器借上】 ・基幹系システム機器 【備品購入】 ・サーバラック購入 【負担金、補助及び交付金】 ・電子計算機の設置等関連事務の委任に係る交付金

(目)10 市民協働推進費

(単位：千円)

所属名	事業名	決算額	実施内容等
市民協働推進 課	集会所等整備補助事業	17,662	【集会所の AED 借上】 【環境整備工事】 ・向山自治センター 【修繕工事】 ・愛宕会館、上町公民館、下平塚区民会館、 南新梨子公民館 【改築工事】 ・レック上尾集会所 【備品購入】 ・本町自治会館 【山車等修繕】 ・本町神輿
市民協働推進 課	外国人市民支援事業	1,807	・外国人市民のための相談窓口の設置 受理件数 164 件

(単位：千円)

所属名	事業名	決算額	実施内容等
市民協働推進課	国際友好交流事業	1,321	<ul style="list-style-type: none"> ・市制施行60周年記念式典に出席したロッキヤーバレー市関係者の来訪対応 ・来訪者は、市長夫妻、最高業務執行責任者夫妻の4人 ・滞在期間は5日間

(目)11 市民相談費

(単位：千円)

所属名	事業名	決算額	実施内容等
市民協働推進課	市民相談事業	1,990	<ul style="list-style-type: none"> ・特別相談受付件数 545件 (弁護士相談 294件、司法書士相談 111件、行政相談 1件、行政書士相談 18件、税理士相談 59件、住宅増改築相談 3件、不動産相談 59件) ・市民相談受理件数 2,012件 (借地・借家 75件、家庭 1,114件、金銭 129件、損害賠償 91件、近隣関係 90件、国・県・市関係 7件、その他 506件)

(目)12 消費生活費

(単位：千円)

所属名	事業名	決算額	実施内容等
消費生活センター	消費者相談事業	703	<ul style="list-style-type: none"> ・消費生活相談員による相談及び相談カードの処理 1,936件 《歳入》 県補助金(1/2) 35
消費生活センター	消費者意識啓発事業	2,660	<ul style="list-style-type: none"> ・ミニ消費生活展 開催日 平成30年5月26日～30日 会場 コミュニティセンター 来場者 延べ300人 ・くらしフェスタ第36回消費生活展 開催日 平成30年11月23日、24日 会場 コミュニティセンター 来場者 延べ998人 ・消費生活講座、講演会、出前講座 計20回 延べ1,153人 ・消費者被害防止キャンペーン(5月、11月) 啓発品等 計2,000組 《歳入》 県補助金(1/2) 225

(目)13 人権男女共同参画費

(単位：千円)

所属名	事業名	決算額	実施内容等
人権男女共同参画課	人権啓発推進事業	325	<ul style="list-style-type: none"> ・あげおヒューマンライツミーティング 21 ～人権のつどい～ 会場 コミュニティセンター 概要 人権講演会、交流事業等 参加者数 540 人
人権男女共同参画課	男女共同参画推進事業	865	<ul style="list-style-type: none"> ・男女共同参画の意識啓発講座等の開催 「プチ女性起業講座」他 9 事業を実施 参加者数 延べ 797 人 ・「デュエット」 40 号発行(各戸配布) 年 1 回 3 月
人権男女共同参画課	DV対策支援事業	225	<ul style="list-style-type: none"> ・デート DV 予防セミナー他 3 講座を実施 参加者数 延べ 121 人 ・デート DV 予防啓発リーフレット作成

(目)14 コミュニティセンター運営費

(単位：千円)

所属名	事業名	決算額	実施内容等
市民協働推進課	コミュニティセンター管理運営事業	91,245	<ul style="list-style-type: none"> ・コミュニティセンター管理運営委託(指定管理)

(目)15 文化センター運営費

(単位：千円)

所属名	事業名	決算額	実施内容等
市民協働推進課	文化センター管理運営事業	177,204	<ul style="list-style-type: none"> ・文化センター管理運営委託(指定管理)

(目)16 イコス上尾運営費

(単位：千円)

所属名	事業名	決算額	実施内容等
市民協働推進課	イコス上尾管理運営事業	70,442	<ul style="list-style-type: none"> ・イコス上尾管理運営委託(指定管理)

(目)17 市民活動支援センター運営費

(単位：千円)

所属名	事業名	決算額	実施内容等
市民協働推進課	市民活動支援センター管理運営事業	2,779	<p>【市民活動支援センターの管理運営】</p> <ul style="list-style-type: none"> ・利用者数 7,486 人 ・利用登録団体数 206 団体 ・ボランティア登録 136 人 <p>【市民活動支援事業】</p> <ul style="list-style-type: none"> ・公開講座「市民活動団体支援のための講座&登録団体交流会」 開催日 平成 30 年 9 月 8 日、9 月 22 日 会場 プラザ 22 参加者数 9 月 8 日 44 人、9 月 22 日 37 人 ・あげお市民塾 年 9 回実施 会場 市民活動支援センター、大石公民館、平方公民館、原市公民館、プラザ 22 参加者数 延べ 211 人 ・情報誌「むすびん」 年 4 回発行

(単位：千円)

所属名	事業名	決算額	実施内容等
市民協働推進課	協働のまちづくり推進事業	2,493	【市民活動団体と行政との協働事業(5事業)】 <ul style="list-style-type: none"> ・「NPO 法人スペシャルオリンピックス日本・埼玉 上尾ブロック」による「スペシャルオリンピックス日本・埼玉 アート書道&ダンスプログラム」 ・「NPO 法人彩の子ネットワーク」による「生まれてくる赤ちゃんに“スタイ”を贈ろうキャンペーン事業」 ・「聖学院大学政治経済学部八木ゼミ」による「まちなか賑わいマップ作成事業」 ・「上尾市国際交流協会」による「AGA 子ども教室プロジェクト」 ・「特定非営利活動法人ふれあいねっと」による「尾山台・原市・瓦葺 多文化交流フェア『うちのまちの世界のごはん』」
市民協働推進課	地域デビュー支援事業	554	【団塊の世代やこれから定年を迎えるシニア世代の方々に、地域活動などを始めるきっかけを支援するイベント】 <ul style="list-style-type: none"> ・講演 「まだまだがんばります！ ～地域でのセカンドライフのために～」 講師 タケカワユキヒデさん ・市民活動団体の紹介 26 団体 ・団体パネル展 26 団体 ・参加者数 219 人

(目)18 交通防犯対策費

(単位：千円)

所属名	事業名	決算額	実施内容等
交通防犯課	バス輸送充実事業	135,310	【上尾市運行バス】 <ul style="list-style-type: none"> ・上尾駅←→東大宮駅間 16 往復 32 便 毎日運行 ・西上尾第二団地←→リハビリセンター間 8 往復 16 便 毎日運行 【上尾市内循環バス(ぐるっとくん)】 <ul style="list-style-type: none"> ・大石桶川線往復 6 便(うち藤波地区 3 便) ・大石領家北上尾線 12 便 ・平方丸山公園線 9 便(うち恵和園 7 便) ・平方小敷谷循環 9 便 ・大谷循環 14 便(うち戸崎地区 9 便) ・上平箕の木循環 7 便 ・上平菅谷北上尾線 13 便(うち菅谷北部地区 6 便) ・原市平塚循環 11 便 ・原市瓦葺線 9 便 計 96 便 毎日運行 乗車人員 延べ 468,262 人(1 日平均 1,282 人)

(単位：千円)

所属名	事業名	決算額	実施内容等
交通防犯課	放置自転車対策事業	24,986	<p>【放置自転車撤去委託】</p> <ul style="list-style-type: none"> ・24回 973台を撤去移送 <p>【駅周辺放置自転車整理指導委託】</p> <ul style="list-style-type: none"> ・シルバー人材センターに委託し、整理指導員を配置して駅周辺に自転車を放置しないように整理指導を実施 上尾駅 10人(AM6:45～AM9:45) 北上尾駅 4人(AM6:45～M9:45) 原市駅 1人(AM7:00～AM9:00) 沼南駅 1人(AM7:00～AM9:00)
交通防犯課	交通安全施設整備・管理事業	82,845	<p>【道路照明灯等設置工事】</p> <ul style="list-style-type: none"> ・LED 80基 <p>【道路反射鏡設置工事】</p> <ul style="list-style-type: none"> ・55基 <p>【区画線標示工事】</p> <ul style="list-style-type: none"> ・93か所
交通防犯課	ゾーン30整備事業	9,163	<ul style="list-style-type: none"> ・東町小学校(31.3ha)周辺の道路に交通安全施設整備工事を実施 <p>《歳入》</p> <p>国庫補助金(5.5/10) 4,356</p>
交通防犯課	空家等対策事業	372	<ul style="list-style-type: none"> ・空家等対策協議会の運営 委員 23人 協議会の開催 2回 空き家に関する相談件数 125件

(目)19 防災対策費

(単位：千円)

所属名	事業名	決算額	実施内容等
危機管理防災課	防災備蓄事業	7,547	<ul style="list-style-type: none"> ・地域防災計画に基づき、災害時における避難者、帰宅困難者及び職員に必要な食糧・生活必需品・防災用資機材等を備蓄並びに点検を実施 <p>【備蓄】 アルファ米 2,800 食 炊き出し用アルファ米 2,800 食 保存用ビスコ 3,240 食 飲料水(2ℓ) 576 本 飲料水(500ml) 2,640 本 粉ミルク(13g) 2,800 食 ステリボトル 690 本 エンジンオイル 42 本 オイルジョッキ 42 個 アルミ行平鍋 42 個 備蓄用ベスト 160 枚 救護所看板 8 枚 自立スタンド 8 台 避難所のぼり旗 84 枚 救護所のぼり旗 16 枚 のぼり旗用ポールアンカー 100 個 のぼり竿 100 本 災害用浄水機 1 台 特設公衆電話 84 台</p> <p>【点検】 浄水機保守点検 20 台</p>
危機管理防災課	防災行政無線デジタル化事業	83,477	<ul style="list-style-type: none"> ・電波関連法の改正に伴い、現行のアナログ無線をデジタル無線に計画的に更新するものである。 ・本庁舎防災行政無線の親局設備及び屋上拡声子局設備のデジタル化更新工事を実施。 ・市内小中学校など 84 箇所に戸別受信機の設置工事を実施。 <p>《歳入》 市債 69,600</p>
危機管理防災課	自主防災組織育成支援事業	4,800	<ul style="list-style-type: none"> ・自主防災組織を育成強化し、日頃から地域の防災力を高めて防災意識の向上を図っていくことで、災害時における市と地域住民との円滑な協力体制づくりを推進 <p>【自警水防団補助金】 対象数 5 団体</p> <p>【自主防災活動補助金】 対象数 128 組織(116 自主防災会、12 連合会)</p> <p>【自主防災会防災士育成補助金】 対象数 8 地区(15 人)</p> <p>【自主防災連合会連絡協議会補助金】 対象数 1 連絡協議会</p>

(単位：千円)

所属名	事業名	決算額	実施内容等
危機管理防災課	被災地復興支援事業	1,436	<ul style="list-style-type: none"> ・東日本大震災を契機とした市町村同士の助け合い制度により、岩手県陸前高田市と福島県本宮市との交流を促進し、継続的な支援を実施 【小・中学校交流】 ・野球交流を本宮市で開催(5/26・5/27) 参加 本宮市・上尾市 上尾市の参加者計 40人 ・サッカー交流を上尾市で開催(11/3・11/4) 参加 陸前高田市・本宮市・上尾市 参加者計 245人 ・上尾市民駅伝競走大会(2/11) 上尾市の招待で本宮市の小・中学生等が参加(路面凍結が予想されたため中止) 【社会人交流】 ・本宮市駅伝競走大会(10/20・10/21) 本宮市の招待で上尾市から参加 上尾市からの参加者 15人 《歳入》 基金繰入金 1,435

(款)2 総務費 (項)2 徴税費

(目)2 賦課徴収費

(単位：千円)

所属名	事業名	決算額	実施内容等
納税課	市税等徴収事業	132,436	<ul style="list-style-type: none"> ・市税コンビニ納付 件数 265,513件(38.27%) 収納額 4,621,601 ・市税モバイル納付 件数 1,298件(0.19%) 収納額 34,501 ・非常勤電話催告員及び自動電話催告システムにより土・日や夜間を含めた日時に市税等の現年度滞納者に電話による催告を実施 延べコール件数 約41,000件 (うち通話数 約14,000件) ・ペイジー口座振替受付サービス 件数 787件

(款)2 総務費 (項)3 戸籍住民基本台帳費

(目)1 戸籍住民基本台帳費

(単位：千円)

所属名	事業名	決算額	実施内容等
市民課	戸籍・住民基本台帳事務事業	25,657	【事務取扱件数】 ・戸籍届出(出生・婚姻離婚・死亡等)及び戸籍処理件数 9,361 件 ・住民基本台帳法に基づく届出(転入・転居・転出等)件数 20,580 件及び処理件数 39,556 件 ・住民基本台帳法及び戸籍法等に基づく証明書の交付件数 264,678 件 ・印鑑登録取扱件数(登録・廃止) 18,573 件 ・中長期在留者住居地届出等事務取扱件数 1,328 件 ・住居表示の届出件数(新築・変更等) 269 件 ・人口動態統計用調査票作成件数 4,837 件 ・税証明交付件数(臨時運行含) 59,493 件 《歳入》 手数料 59,028 国庫補助金(10/10) 15,602 国庫委託金 1,034 県委託金 266
市民課	戸籍・住民基本台帳事務事業(繰越明許)	17,809	・通知カード再交付 1,538 件 (うち有償再交付 1,429 件) ・個人番号カード交付件数 4,481 件 (うち有償再交付 113 件) 《歳入》 国庫補助金(10/10) 16,993
市民課	コンビニエンスストアにおける住民票等交付事業	8,059	・コンビニ交付による証明発行件数 4,418 件
市民課	出張所管理運営事業	2,437	・上尾駅出張所、尾山台出張所における清掃、警備等の管理運営

(款)2 総務費 (項)4 選挙費

(目)3 県議会議員選挙費

(単位：千円)

所属名	事業名	決算額	実施内容等
選挙管理委員会事務局	県議会議員選挙事業	20,643	・埼玉県議会議員一般選挙 平成 31 年 3 月 29 日 告示 平成 31 年 4 月 7 日 執行 投票率 36.54% 《歳入》 県委託金 16,767

(款)2 総務費 (項)5 統計調査費

(目)2 基幹統計調査費

(単位：千円)

所属名	事業名	決算額	実施内容等
総務課	基幹統計調査事業	8,234	<ul style="list-style-type: none"> ・学校基本調査 学校に関する基本事項の調査 《歳入》 県委託金 26 ・工業統計調査 製造業を営む事業所の調査 調査員 15人 指導員 2人 《歳入》 県委託金 636 ・住宅・土地統計調査 住宅・居住状況、土地等の調査 調査員 95人 指導員 18人 《歳入》 県委託金 7,566 ・経済センサスー基礎調査 2019年度調査の準備事務 《歳入》 県委託金 2 ・2020年農林業センサス 2020年調査の準備事務 《歳入》 県委託金 3 ・2020年国勢調査 2020年調査の準備事務 《歳入》 県委託金 1

(款)2 総務費 (項)6 監査委員費

(目)1 監査委員費

(単位：千円)

所属名	事業名	決算額	実施内容等
監査委員事務局	監査事務事業	3,151	<p>【監査実績(監査委員 3人)】</p> <ul style="list-style-type: none"> ・定期監査(実施期間：10月～翌3月) 対象：66課、4小学校、3中学校、3保育所 ・財政援助団体等監査(実施月：6月、9月) 対象：公益財団法人上尾市地域振興公社、 シンコースポーツ・協栄共同事業体「健康 プラザわくわくランド」 ・例月現金出納検査(実施月：毎月末) 対象：一般会計、特別会計、歳計外、基金、 水道事業会計 ・決算及び基金運用状況の審査、財政健全化審査 及び公営企業会計経営健全化審査、意見書の作成 (実施期間：6月～8月) 対象：一般会計、特別会計、水道事業会計、基金 ・住民監査請求監査 1件(翌年度へ継続)

3 民生費

民生費

予算現額	29,525,167 千円
決算額	28,658,476 千円 (執行率 97.1 %)

所管課

- 社会福祉費 …… 子ども支援課／福祉総務課／障害福祉課
高齡介護課／保険年金課
- 児童福祉費 …… 子ども支援課／子ども・若者相談センター
子育て支援センター／保育課／発達支援相談センター
青少年課／障害福祉課
- 生活保護費 …… 生活支援課
- 災害救助費 …… (福祉総務課)

(款) 3 民生費 (項) 1 社会福祉費

(目) 1 社会福祉総務費

(単位: 千円)

所属名	事業名	決算額	実施内容等
子ども支援課	自立支援医療費(育成医療)支給事業	7,422	<ul style="list-style-type: none"> ・給付実人数 164 人 ・給付件数 289 件 《歳入》 国庫負担金(1/2) 4,106 県負担金(1/4) 2,053
福祉総務課	民生委員・児童委員活動推進事業	40,672	<ul style="list-style-type: none"> ・地区数 10 地区 ・民生委員定数 318 人 ・活動費月額 連合会理事 6,900 円 それ以外 6,600 円 《歳入》 県補助金(10/10) 21,279
福祉総務課	社会福祉協議会補助事業	153,746	<ul style="list-style-type: none"> ・上尾市社会福祉協議会への補助
障害福祉課	障害者自立支援等給付事業	3,165,501	【障害福祉サービス費等】 <ul style="list-style-type: none"> ・居宅介護等の訪問系介護給付等 3,621 人 ・上記以外の介護給付等 15,925 人 ・特定障害者特別給付 4,004 人 【療養介護医療費】 <ul style="list-style-type: none"> ・198 人 【補装具費】 <ul style="list-style-type: none"> ・410 人 【障害支援区分認定等事務費】 <ul style="list-style-type: none"> ・障害支援区分認定調査 392 人 ・医師意見書作成 385 人 ・市町村審査会運営 22 回 《歳入》 国庫負担金(1/2) 1,628,649 県負担金(1/4) 814,565
障害福祉課	重度心身障害者医療費支給事業	471,924	<ul style="list-style-type: none"> ・受給者数 4,533 人 ・支給件数 118,325 件 《歳入》 県補助金(1/2) 209,523
障害福祉課	重度心身障害者福祉手当支給事業	145,655	<ul style="list-style-type: none"> ・支給人数 延べ 37,186 人 《歳入》 県補助金(1/2) 50,877
障害福祉課	障害者施設製品販売促進事業	576	<ul style="list-style-type: none"> ・市内 1 事業所に対して、専門家による販売促進支援を実施
障害福祉課	障害者施設整備費補助事業	5,700	<ul style="list-style-type: none"> ・障害福祉サービス事業所の整備費用に対する補助 ・共同生活援助(定員 5 人)及び短期入所(定員 2 人) 《歳入》 基金繰入金 2,850

(目) 3 老人福祉費

(単位：千円)

所属名	事業名	決算額	実施内容等
高齢介護課	いきいきクラブ・いきいきクラブ連合会活動費補助事業	6,921	・市いきいきクラブ連合会補助 860 ・各クラブ補助(60,000円×86クラブ) 5,160 《歳入》 県補助金(2/3) 1,335
高齢介護課	老人だんらんの家運営費補助事業	5,880	・運営費補助 60,000円×88か所 ・家賃補助 300,000円×2か所
高齢介護課	シルバー人材センター運営補助事業	36,425	・会員数 1,305人 ・就業人員 延べ137,989人
高齢介護課	金婚式典・ダイヤモンド婚式典事業	1,556	・平成30年10月21日実施 【金婚式(結婚50年)】 ・昭和43年中に結婚した夫婦 届出組数 237組、出席組数 175組 【ダイヤモンド婚(結婚60年)】 ・昭和33年中に結婚した夫婦 届出組数 41組、出席組数 29組
高齢介護課	敬老祝金及び祝品贈呈事業	63,150	【特別敬老者に対する記念品の支給】(年1回) ・百歳敬老者記念品 32人 最高齢者記念品 男性103歳、女性109歳 頭章状及び記念品の贈呈 【敬老祝金の贈呈】 ・贈呈者 6,886人 ※括弧内は贈呈額 75歳(5,000円) 3,217人 77歳(10,000円) 2,902人 88歳(20,000円) 665人 99歳(30,000円) 37人 100歳以上(50,000円) 65人
高齢介護課	敬老事業交付金支給事業	58,627	・交付団体数 126団体
高齢介護課	緊急通報システム設置事業	6,989	・緊急通報システム 延べ3,452件
高齢介護課	要介護高齢者手当支給事業	3,330	・支給件数 333件 ・月額10,000円支給
高齢介護課	老人ホーム入所委託事業	11,022	・3施設、措置人数 5人(3月末現在) 《歳入》 老人ホーム入所者・扶養義務者負担金 3,025
高齢介護課	高齢者居宅改善支援事業	776	・手すりの取り付け、段差解消等 6件
高齢介護課	上尾市高齢者福祉計画・介護保険事業計画推進事業	177	・介護保険事業計画等推進委員会 2回 ・委員報酬、旅費
高齢介護課	介護施設整備費等補助事業	1,444	・宿泊を伴うデイサービス(通所介護)のスプリングクロー整備に対する補助 《歳入》 国庫補助金(10/10) 1,444

(単位：千円)

所属名	事業名	決算額	実施内容等
高齢介護課	ワークプラザかみひら改修事業	13,856	・シルバー人材センター大谷事務所移転に伴うワークプラザかみひらの改修工事 《歳入》 市債 9,300
保険年金課	後期高齢者健康診査事業	156,789	・後期高齢者健康診査受診者数 12,965 人 《歳入》 後期高齢者健康診査費負担金 107,703
保険年金課	後期高齢者人間ドック検診・宿泊施設利用補助事業	31,134	・人間ドック検診補助 777 人 ・宿泊施設利用補助 5,198 泊 《歳入》 後期高齢者医療制度長寿・健康増進事業補助金 15,277

(目) 4 老人福祉センター運営費

(単位：千円)

所属名	事業名	決算額	実施内容等
高齢介護課	老人福祉センターことぶき荘管理運営事業	22,706	・老人福祉センターことぶき荘管理運営委託(指定管理) ・利用者数 延べ 36,437 人 ・1日平均利用者数 150 人

(目) 5 養護老人ホーム恵和園運営費

(単位：千円)

所属名	事業名	決算額	実施内容等
高齢介護課	養護老人ホーム恵和園管理運営事業	148,115	・恵和園管理運営委託(指定管理) 措置人数 市内 42 人、市外 1 人(3月末現在) ・恵和園空調設備改修工事 《歳入》 養護老人ホーム恵和園入所者・扶養義務者負担金 10,853 受託事業収入 2,138 市債 19,300

(目) 7 介護保険事業費

(単位：千円)

所属名	事業名	決算額	実施内容等
高齢介護課	介護サービス利用者負担助成事業	54,707	・介護保険サービスを利用している低所得者の利用料の負担軽減を目的として、利用者負担の一部を助成(一部対象外あり) 《歳入》 県補助金(3/4) 74

(款) 3 民生費 (項) 2 児童福祉費

(目) 1 児童福祉総務費

(単位: 千円)

所属名	事業名	決算額	実施内容等
子ども支援課	こども医療費支給事業	735,119	<ul style="list-style-type: none"> ・支給件数 406,315 件 ・県補助対象年齢 0歳児～就学前(入院、通院) 《歳入》 県補助金(1/2) 85,383
子ども支援課	ひとり親家庭等医療費支給事業	114,036	<ul style="list-style-type: none"> ・支給対象者及び支給件数 国保 1,495 人 19,781 件 社保 2,196 人 27,017 件 《歳入》 県補助金(1/2) 49,533
子ども支援課	交通遺児手当支給事業	288	<ul style="list-style-type: none"> ・受給者数(3月末現在) 5人(5世帯) ・支給対象児童 8人
子ども支援課	ひとり親家庭自立支援給付金支給事業	16,339	<ul style="list-style-type: none"> 【自立支援教育訓練給付金支給事業】 4人 138 【母子家庭高等職業訓練促進給付金等事業】 ・高等職業訓練促進給付金 17人 16,052 ・修了支援給付金 4人 150 《歳入》 国庫補助金(3/4) 14,329
子ども支援課	地域子育て支援拠点運営事業	82,701	<ul style="list-style-type: none"> ・地域子育て支援拠点補助 3～4日型 3か所 15,139 5日型 5か所 39,424 6～7日型 3か所 26,670 出張ひろば 1か所 1,468 《歳入》 国庫補助金(1/3) 27,993 県補助金(1/3) 27,567
子ども支援課	医療費支給委託事業	32,425	<ul style="list-style-type: none"> ・手数料 こども医療 332,955 件 21,193 ひとり親医療 37,085 件 2,259 育成医療 235 件 9 未熟児養育医療 160 件 6 ・委託料 こども医療 125,609 件 4,379 ひとり親医療 9,011 件 281 重度心身障害者医療 121,745 件 3,633
子ども支援課	ひとり親家庭・生活困窮者等学習支援事業	11,847	<ul style="list-style-type: none"> ・参加実人数 70人 (生活困窮世帯等 36人、ひとり親世帯 34人) 《歳入》 県補助金(3/4) 7,996

(単位：千円)

所属名	事業名	決算額	実施内容等
子ども支援課	子育て三世代同居・近居応援事業	4,400	<ul style="list-style-type: none"> ・交付決定者数 30人(新築又は購入のみ) ・交付決定金額 10万円(中学生以下の子ども1人) 18人 20万円(中学生以下の子ども2人) 10人 30万円(中学生以下の子ども3人以上) 2人
保育課	民間保育所施設整備事業	209,967	<ul style="list-style-type: none"> ・原市文化認定こども園整備 《歳入》 国庫補助金(2/3) 23,352 国庫補助金(1/2) 2,815 ・うぐす保育園上尾春日整備 《歳入》 国庫補助金(2/3) 147,352 基金繰入金 3,000
保育課	認定こども園移行支援事業	3,000	<ul style="list-style-type: none"> ・原市文化認定こども園

(目) 2 児童措置費

(単位：千円)

所属名	事業名	決算額	実施内容等
子ども支援課	児童手当支給事業	3,433,044	<ul style="list-style-type: none"> 【受給者数(2月末現在)】 ・被用者 14,048人、非被用者 2,878人 【支給対象児童数(2月末現在)】 ・3歳未満児 被用者 3,720人、非被用者 634人 ・小学校修了前 被用者 14,164人、非被用者 2,930人 ・中学校修了前 被用者 4,687人、非被用者 1,090人 《歳入》 国庫負担金(37/45、2/3) 2,387,481 県負担金(1/6、4/45) 521,361
子ども支援課	児童扶養手当支給事業	698,745	<ul style="list-style-type: none"> ・受給者数 1,396人(3月末現在) 《歳入》 国庫負担金(1/3) 233,179
保育課	民間教育・保育施設運営費給付事業	2,311,914	<ul style="list-style-type: none"> ・市内民間保育所等への委託 23か所 延べ20,970人 ・市外民間保育所等への委託 36か所 延べ508人 ・市外公立保育所への委託 20か所 延べ209人 《歳入》 保護者負担金 386,765 国庫負担金(1/2) 757,559 県負担金(1/4) 350,230 県補助金(1/2) 21,702 県補助金(1/2) 13,390(県多子軽減事業分)

(単位：千円)

所属名	事業名	決算額	実施内容等
保育課	地域型保育事業	670,020	<ul style="list-style-type: none"> ・市内地域型保育施設への委託 20か所 延べ3,725人 ・市外民間保育所等への委託 15か所 延べ187人 《歳入》 国庫負担金(1/2) 294,814 県負担金(1/4) 131,615 県補助金(1/2) 3,949(県多子軽減事業分)
保育課	幼稚園就園奨励費補助事業	361,351	<ul style="list-style-type: none"> ・補助対象園児 2,645人 《歳入》 国庫補助金(1/3) 120,165
保育課	私立幼稚園児保護者負担軽減費補助事業	31,211	<ul style="list-style-type: none"> ・補助対象園児 1,750人
障害福祉課	障害児通所給付事業	682,849	<ul style="list-style-type: none"> ・児童発達支援 1,618人 ・放課後デイサービス 5,133人 ・保育所等訪問支援 23人 《歳入》 国庫負担金(1/2) 357,170 県負担金(1/4) 178,585

(目) 3 保育所費

(単位：千円)

所属名	事業名	決算額	実施内容等
保育課	市立保育所管理運営事業	577,925	<ul style="list-style-type: none"> ・市立保育所 15か所 延べ15,515人 ・一時預かり事業実施保育所 2か所 延べ1,168人 《歳入》 保護者負担金 294,106 国庫補助金(1/3) 1,124 県補助金(1/3) 1,124 受託事業収入 8,774 一時保育利用料 1,726 延長保育料 2,361

(目) 4 子ども・若者相談センター運営費

(単位：千円)

所属名	事業名	決算額	実施内容等
子ども・若者相談センター	子ども・若者相談事業	2,006	<ul style="list-style-type: none"> ・子ども・若者相談員(臨床発達心理士)1名による 週2回の相談 相談者 58人(新規 38人、継続 20人) 相談件数 延べ213件

(目) 5 子育て支援センター運営費

(単位：千円)

所属名	事業名	決算額	実施内容等
子育て支援センター	子育て支援センター管理運営事業	776	<ul style="list-style-type: none"> ・年間利用者 延べ17,429人 交流室利用 16,207人、出張講座参加 671人、特別講座・講演会等参加 291人、保育所交流参加 260人 ・相談 電話 42件、面接 178件、メール 5件

(目) 6 発達支援相談センター運営費

(単位：千円)

所属名	事業名	決算額	実施内容等
発達支援相談センター	つくし学園管理運営事業	43,453	<p>【嘱託医(3人)】</p> <ul style="list-style-type: none"> ・児童の通年健康管理医(年各2回の直接指導) (内科、小児神経科、歯科) <p>【児童の機能訓練】</p> <ul style="list-style-type: none"> ・整形外科医 1人(2か月に1回、年間6回の指導) ・理学療法訓練(週2回、年間78回) ・言語指導訓練(週1~2回、年間68回) ・作業療法訓練(年間16回) <p>【施設運営委託事業】</p> <ul style="list-style-type: none"> ・保安管理・設備保守委託 <p>【在籍児童数(3月末現在)】 45人 《歳入》 保護者負担金 2,000 障害児通所給付費 80,643</p>
発達支援相談センター	つくし学園通園バス運行事業	21,860	<p>【つくし学園通園用バス運行委託】</p> <ul style="list-style-type: none"> ・通園バス 3台 ・利用園児数 延べ12,678人
発達支援相談センター	発達支援相談センター管理運営事業	76,364	<p>【工事請負】</p> <ul style="list-style-type: none"> ・空調設備等改修工事 27,540 ・外壁等改修工事 39,528 ・自動火災報知設備改修工事 3,132 <p>《歳入》 市債 46,500</p>
発達支援相談センター	親子教室運営事業	1,791	<p>【親子教室】</p> <ul style="list-style-type: none"> ・親子教室年間在籍人数 209人 ・年間実施回数 327回 ・出席人数 延べ2,551人 ・1回平均出席人数 7.8人 ・未就園児対象 午前週1回 4クラス、月2回 2クラス、 月1回 1クラス実施 ・幼稚園等在籍児対象 午後月2回 6クラス実施 <p>【心理相談】</p> <ul style="list-style-type: none"> ・年間 41日 個別相談(利用児 延べ154人) 集団相談(親子教室 7回) <p>【研修】 臨床心理士による市内の幼稚園職員への講座を開催 出席者 37人</p>

(単位：千円)

所属名	事業名	決算額	実施内容等
発達支援相談センター	発達訓練・相談事業	6,578	【理学訓練・相談(乳幼児)】 ・年間 121 日(利用児実人数 84 人、延べ 341 人) 【作業訓練・相談(幼児)】 ・年間 53 日(利用児実人数 86 人、延べ 197 人) 【理学訓練・相談(学童)】 ・訓練日数は理学訓練・相談(乳幼児)に含む (利用児実人数 18 人、延べ 114 人) 【言語訓練・相談】 ・年間 160 日(利用児実人数 366 人、延べ 623 人) 【心理相談(幼児、学童)】 ・年間 6 日(利用児延べ 24 人)
発達支援相談センター	保育所等訪問支援事業	315	・利用契約者数 8 人 ・訪問支援回数 21 回 《歳入》 障害児保育所等訪問支援利用者負担金 9 障害児保育所等訪問支援給付費 205
発達支援相談センター	相談支援事業所運営事業	1,931	・利用契約者数 84 人 《歳入》 障害児相談支援給付費 1,973
発達支援相談センター	つくし学園分室運営事業	4,566	・利用契約者数 17 人 ・開園日数 232 日 《歳入》 つくし学園分室保護者負担金 261 障害児通所給付費 9,001

(目) 7 青少年育成費

(単位：千円)

所属名	事業名	決算額	実施内容等
青少年課	放課後児童健全育成事業	393,121	・放課後児童クラブの運営委託に係る補助金 《歳入》 国庫補助金(1/3) 98,165 県補助金(1/3) 98,165(国庫補助対象分) 県補助金(1/3) 16,952(県単補助対象分)
青少年課	放課後児童クラブ整備事業	35,267	・原市小学童保育所整備工事 《歳入》 国庫補助金(2/3) 11,943 県補助金(1/6) 2,985 基金繰入金 5,000 市債 6,500
青少年課	少年愛護センター運営事業	2,747	・補導回数 241 回(午後・夜間) ・従事した少年補導委員 延べ 935 人 ・補導(声掛け)した少年数 726 人 ・少年相談(電話 443 件、面接 6 件)

(目) 8 青少年センター運営費

(単位：千円)

所属名	事業名	決算額	実施内容等
青少年課	青少年センター管理事業	8,080	・青少年センター運営費 利用者数 延べ 13,870 人

(目) 9 児童館運営費

(単位：千円)

所属名	事業名	決算額	実施内容等
青少年課	児童館アッピールランド管理運営事業	50,032	・児童館アッピールランド管理運営委託(指定管理)
青少年課	児童館こどもの城管理運営事業	52,405	・児童館こどもの城管理運営委託(指定管理)

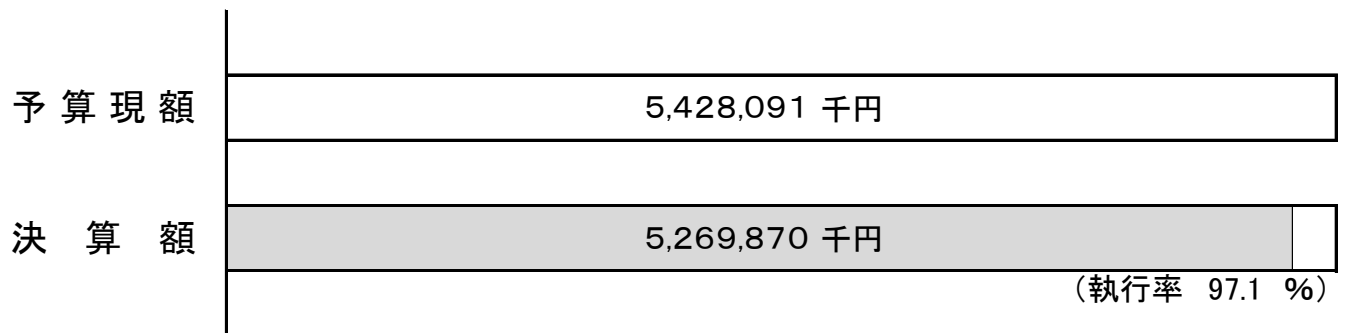
(款) 3 民生費 (項) 3 生活保護費

(目) 2 扶助費

(単位：千円)

所属名	事業名	決算額	実施内容等
生活支援課	生活保護世帯扶助事業	3,626,869	<ul style="list-style-type: none"> ・生活扶助 延べ 19,811 世帯 25,866 人 ・住宅扶助 延べ 18,329 世帯 24,062 人 ・教育扶助 延べ 881 世帯 1,295 人 ・介護扶助 延べ 4,173 世帯 4,380 人 ・医療扶助 延べ 16,672 世帯 19,419 人 ・出産扶助 3 件 ・生業扶助 延べ 482 世帯 597 人 ・葬祭扶助 53 件 ・保護施設事務費 2 施設 《歳入》 国庫負担金(3/4) 2,832,099 県負担金(1/4) 42,219
生活支援課	中国残留邦人等支援給付事業	17,236	<ul style="list-style-type: none"> ・対象者 8 世帯 10 人 《歳入》 国庫負担金(10/10、3/4) 17,319 国庫補助金(10/10) 2,172 国庫委託金 494
生活支援課	生活困窮者自立支援事業	2,091	<ul style="list-style-type: none"> ・自立支援相談件数 718 件 ・住居確保給付金 15 人 延べ 47 件 ・学習支援事業 36 人 《歳入》 国庫負担金(3/4) 2,981 国庫補助金(1/2) 1,060

4 衛生費



衛生費

所管課

保健衛生費 …… 子ども支援課／健康増進課／環境政策課
生活環境課／西貝塚環境センター
清掃費 …… 生活環境課／西貝塚環境センター
葬祭事業費 …… 環境政策課

(款) 4 衛生費 (項) 1 保健衛生費

(目) 1 保健衛生総務費

(単位: 千円)

所属名	事業名	決算額	実施内容等
健康増進課	救急医療体制整備事業	131,554	<p>【平日夜間及び休日急患診療所運営、在宅当番医制】</p> <ul style="list-style-type: none"> ・上尾市医師会へ業務委託 診療日数夜間 244 日・休日 72 日、患者数 5,286 人 <p>【埼玉県中央地区第二次救急医療】</p> <ul style="list-style-type: none"> ・輪番病院(8 病院)への運営費補助 診療日数夜間 365 日・休日 73 日、患者数 12,988 人 <p>【埼玉県中央地区小児二次救急医療】</p> <ul style="list-style-type: none"> ・輪番病院(2 病院)への運営費補助 診療日数夜間 292 日・休日 73 日、患者数 3,075 人 <p>《歳入》 平日夜間及び休日急患診療所診療報酬 64,765</p>
健康増進課	子育て支援情報モバイルサービス事業	1,387	<ul style="list-style-type: none"> ・平成 30 年度末登録者数 1,570 名 <p>《歳入》 基金繰入金 1,261</p>

(目) 2 予防費

(単位: 千円)

所属名	事業名	決算額	実施内容等
健康増進課	予防接種事業	528,505	<ul style="list-style-type: none"> ・四種混合 接種 6,203 人 ・二種混合 接種 1,455 人 ・不活化ポリオ 接種 45 人 ・MR 接種 3,236 人 ・日本脳炎 接種 8,287 人 ・BCG 接種 1,503 人 ・Hib 接種 6,132 人 ・小児用肺炎球菌 接種 6,135 人 ・子宮頸がん予防 接種 45 人 ・水痘 接種 3,064 人 ・B 型肝炎 接種 4,449 人 ・高齢者肺炎球菌 接種 4,546 人 ・インフルエンザ 接種 27,987 人 <p>《歳入》 県負担金(3/4) 3,479</p>

(単位：千円)

所属名	事業名	決算額	実施内容等
健康増進課	各種検(健)診事業	258,864	<ul style="list-style-type: none"> ・胃がん検診(集団)(40歳以上) 日数(午前) 45日 受診者数 4,394人 ・肺がん・結核検診(40歳以上) 〈集団〉 日数(午前) 45日 受診者数 X線 4,795人、かく痰検査 175人 〈個別〉 市内各医療機関 36か所 受診者数 X線 2,561人、かく痰検査 155人 ・乳がん検診(集団)(40歳以上) 日数(午後) 29日 受診者数 3,396人 ・子宮がん検診(20歳以上) 市内各医療機関 4か所、市外 2か所 受診者数 4,214人 ・大腸がん検診(40歳以上) 市内各医療機関 66か所 受診者数 20,616人 ・前立腺がん検診(50歳以上の男性) 市内各医療機関 64か所 受診者数 8,835人 ・がん検診推進事業(クーポン) 乳がん検診(40・45・50・55・60歳) 市内各医療機関 3か所 受診者数 383人 子宮頸がん検診(20歳) 市内各医療機関 4か所、市外 2か所 受診者数 28人 ・肝炎ウイルス検診(B型・C型) 市内各医療機関 65か所 受診者数 2,101人 ・骨粗しょう症検診 市内各医療機関 47か所 受診者数 1,816人 ・20～30歳代ヘルスチェック 市内各医療機関 60か所 受診者数 504人 ・一般健康診査 市内各医療機関 62か所 受診者数 188人 ・成人歯科健診 市内各医療機関 61か所 受診者数 854人 <p>《歳入》 国庫補助金(1/2) 590 県補助金(2/3、1/2) 9,840 各種検(健)診事業負担金 7,070</p>

(目) 3 保健費

(単位：千円)

所属名	事業名	決算額	実施内容等
子ども支援課	未熟児養育医療費給付事業	15,884	<ul style="list-style-type: none"> ・給付実人数 72人 ・給付件数 160件 <p>《歳入》 保護者負担金 3,384 国庫負担金(1/2) 4,690 県負担金(1/4) 2,345</p>

(単位：千円)

所属名	事業名	決算額	実施内容等
健康増進課	乳幼児健康診査事業	18,019	<p>【4か月児健康診査事業】</p> <ul style="list-style-type: none"> 回数 24回 対象者数 1,516人 受診者数 1,480人(受診率 97.6%) <p>【1歳6か月児健康診査事業】</p> <ul style="list-style-type: none"> 回数 24回 対象者数 1,676人 受診者数 1,595人(受診率 95.2%) <p>【3歳児健康診査事業】</p> <ul style="list-style-type: none"> 回数 24回 対象者数 1,783人 受診者数 1,691人(受診率 94.8%)
健康増進課	妊婦保健事業	140,804	<ul style="list-style-type: none"> 母子健康手帳交付数 1,574人 <p>【妊婦健康診査】</p> <ul style="list-style-type: none"> 助成券1回目 1,531人 助成券2回目～14回目 延べ16,854人 超音波検査(1人4回) 延べ5,461人 子宮頸がん検査 1,438人 HBs抗原検査 1,531人 HCV抗体検査 1,530人 HIV抗体検査 1,528人
健康増進課	不妊治療費等助成事業	9,888	<ul style="list-style-type: none"> 特定不妊治療費助成 143件 男性不妊治療費助成 1件 不妊検査費助成 70件 不育症検査費助成 15件 <p>《歳入》 県補助金(10/10、1/2) 2,862</p>
健康増進課	妊娠・出産包括支援事業	524	<p>【プレママ&ベビー相談 (母子保健コーディネーター)】</p> <ul style="list-style-type: none"> 窓口相談件数 1,451件 電話相談件数 1,129件 <p>【このとり相談(妊活・不妊相談)】</p> <ul style="list-style-type: none"> 実施回数 6回 相談件数 延べ9件 <p>《歳入》 国補助金(1/2、1/3) 162 県補助金(1/3) 50</p>
健康増進課	健康マイレージ事業	4,255	<p>【埼玉県コバトン健康マイレージ】</p> <ul style="list-style-type: none"> 申請者数 歩数計 800人、アプリ 369人 <p>【健康講座】</p> <ul style="list-style-type: none"> 実施回数 4回 参加人数 延べ143人 <p>《歳入》 基金繰入金 1,465</p>

(目) 4 環境衛生費

(単位：千円)

所属名	事業名	決算額	実施内容等
環境政策課	資源循環推進事業	72,048	<ul style="list-style-type: none"> ・地域リサイクル資源回収委託 収集8品目 5,552t ・地域リサイクル(新聞、雑誌、段ボール) 収集3品目 3,433t
環境政策課	地球温暖化対策推進事業	12,576	<p>【電気自動車急速充電器利用実績】</p> <ul style="list-style-type: none"> ・190件 <p>【上尾市省エネ住宅改修補助金】</p> <ul style="list-style-type: none"> ・断熱・遮熱塗料 43件 ・断熱性能に適合するガラス外窓及び内窓 6件 ・断熱材 3件 ・複数 3件 <p>【上尾市省エネ対策推進奨励金】</p> <ul style="list-style-type: none"> ・住宅用太陽光発電システム 133件 ・家庭用燃料電池コージェネレーションシステム 21件 ・電気自動車 11件 ・プラグインハイブリット自動車 11件 ・HEMS 28件 ・グリーンカーテン 12件
環境政策課	AGECO Style 推進事業	2,250	<ul style="list-style-type: none"> ・7/7 セタライトダウンで星に願いを～電気を消して 夜空を眺めよう～(ライトダウンイベント) ・7/7～8/31 エコでお得なまち歩き(クールシェア イベント) ・2/16 キャンドルナイトカフェ(ライトダウン・ ウォームシェアイベント) ・3/18 「AGECO Style ユカイなエコライフ」 動画製作 <p>《歳入》 自治総合センター環境保全促進助成事業助成金 1,900</p>
生活環境課	環境美化促進事業	8,341	<ul style="list-style-type: none"> ・市内全地区でクリーン上尾運動実施 参加人数 21,894人、環境美化推進員 216人 ・不燃ごみ 6,840kg、可燃ごみ 160.1m³ <p>《歳入》 基金繰入金 1,080</p>
生活環境課	狂犬病予防対策事業	1,196	<ul style="list-style-type: none"> ・集合注射 2,326頭 ・随時接種 5,944頭 <p>《歳入》 手数料 6,277</p>
生活環境課	動物との共生社会推進事業	100	<ul style="list-style-type: none"> ・AIの犬フェスティバル実行委員会への補助金
生活環境課	スズメバチ等駆除費補助事業	997	<ul style="list-style-type: none"> ・スズメバチの巣の駆除を業者に委託した者に対し、補助金を交付 254件
生活環境課	飼い主のいない猫の不妊・去勢手術支援事業	370	<ul style="list-style-type: none"> ・飼い主のいない猫の不妊・去勢手術に係る経費を補助 74件
生活環境課	特定外来生物防除事業	2,330	<ul style="list-style-type: none"> ・「埼玉県アライグマ防除計画」に基づき捕獲したアライグマの処分 121件

(目) 5 環境対策費

(単位：千円)

所属名	事業名	決算額	実施内容等
生活環境課	小型合併処理浄化槽転換支援事業	13,173	<ul style="list-style-type: none"> ・小型合併処理浄化槽設置事業補助金 5人槽 12基、7人槽 7基、10人槽 1基 《歳入》 国庫補助金(1/2) 4,570 県補助金(1/3) 6,859
生活環境課	環境調査・測定事業	12,245	<ul style="list-style-type: none"> ・工場、事業場排水等調査 66事業所 ・河川水・地下水調査 河川水 17地点、地下水 10地点 ・ダイオキシン類調査 大気 4地点、河川水 3地点 《歳入》 県負担金(定額) 336

(目) 6 保健センター運営費

(単位：千円)

所属名	事業名	決算額	実施内容等
健康増進課	東保健センター管理運営事業	17,619	<ul style="list-style-type: none"> ・東保健センターの警備委託や施設・設備の管理 運営 《歳入》 使用料 11
健康増進課	西保健センター管理運営事業	5,945	<ul style="list-style-type: none"> ・西保健センターの警備委託や施設・設備の管理 運営 《歳入》 使用料 46
健康増進課	西保健センター改修事業	11,131	<ul style="list-style-type: none"> ・西保健センター改修工事 《歳入》 市債 6,700

(目) 7 健康プラザ運営費

(単位：千円)

所属名	事業名	決算額	実施内容等
西貝塚環境センター	健康プラザわくわくランド管理運営事業	177,295	<ul style="list-style-type: none"> ・健康プラザわくわくランド管理委託(指定管理) 定期清掃、プール監視、受付業務、設備の保守、 警備委託、植栽剪定、芝刈り等

(目) 8 瓦葺ふれあい広場運営費

(単位：千円)

所属名	事業名	決算額	実施内容等
環境政策課	瓦葺ふれあい広場管理運営事業	15,660	<ul style="list-style-type: none"> ・集会室兼体育室 団体利用 1,344件 個人利用 9件 ・活動室 団体利用 481件 《歳入》 使用料 817

(款) 4 衛生費 (項) 2 清掃費

(目) 2 ごみ処理費

(単位: 千円)

所属名	事業名	決算額	実施内容等
西貝塚環境センター	ごみ収集委託事業	640,751	<ul style="list-style-type: none"> ごみ収集委託 44,955t 《歳入》 手数料 135,518
西貝塚環境センター	西貝塚環境センター管理運営事業	1,601,587	<ul style="list-style-type: none"> 西貝塚環境センター運転保安管理及び設備保守委託 《歳入》 売電収益金 58,937 市債 304,700

(目) 3 し尿処理費

(単位: 千円)

所属名	事業名	決算額	実施内容等
生活環境課	し尿処理体制整備事業	7,118	<ul style="list-style-type: none"> 収集運搬を5業者へ委託 普通トイレ(450円/月) 2,527世帯 改良トイレ(780円/月) 2,390世帯 一人当たり(270円/月) 9,879人 し尿処理状況 世帯数 398世帯 人口 796人 《歳入》 手数料 4,918
生活環境課	上尾、桶川、伊奈衛生組合運営事業	192,207	<ul style="list-style-type: none"> し尿及び浄化槽を処理するし尿処理場の管理運営費(負担金は人口割)


(款) 4 衛生費 (項) 3 葬祭事業費

(目) 1 斎場運営費

(単位: 千円)

所属名	事業名	決算額	実施内容等
環境政策課	上尾伊奈斎場つつじ苑管理運営事業	197,020	<ul style="list-style-type: none"> 火葬件数 2,848件 式場利用 819件 小動物火葬 1,272件 《歳入》 上尾伊奈斎場つつじ苑管理運営費負担金(伊奈町 16.36/100) 14,564 使用料 107,597

5 農 林 水 産 業 費



所管課 | 農業費 …… 農政課／農業委員会事務局

(款) 5 農林水産業費 (項) 1 農業費

(目) 1 農業委員会費

(単位: 千円)

所属名	事業名	決算額	実施内容等
農業委員会事務局	農業委員会運営事業	13,316	<ul style="list-style-type: none"> ・ 農業委員会定例総会 12 回 ・ 審議内容内訳及び事務件数 農地法第 3 条、4 条、5 条、農地改良許可、 たい積条例許可申請 計 50 件 農地法第 4 条、5 条届出、農地改良届出 計 383 件 農地法第 18 条の規定による合意解約 3 件 使用貸借権の合意解約 2 件 相続税納税猶予に関する適格者証明 3 件 生産緑地に係る農業の主たる従事者についての 証明 11 件 相続税の納税猶予に係る特例農地の利用状況確認 5 件 ・ 諸証明取扱件数 110 件 (引き続き農業経営を行っている旨の証明 62 件 ほか 48 件) 《歳入》 県交付金(定額) 1,658
農業委員会事務局	農地パトロールシステム 運用管理事業	684	<ul style="list-style-type: none"> ・ タブレット PC を利用した農地パトロールを実施

(目) 2 農業総務費

(単位: 千円)

所属名	事業名	決算額	実施内容等
農政課	農産物共進会事業	483	<ul style="list-style-type: none"> ・ 農産物共進会(農産物品評会)等の出品者 (共進会 448、園芸作 31)への表彰

(目) 3 農業振興費

(単位: 千円)

所属名	事業名	決算額	実施内容等
農政課	あげおアグリフェスタ運 営補助事業	4,404	<ul style="list-style-type: none"> ・ あげおアグリフェスタの開催の補助 ・ 地場産農産物の即売、模擬店等
農政課	市民農園管理運営事業	7,081	<ul style="list-style-type: none"> ・ 施設管理及び清掃業務、指導員配置 ・ 用地借上 22 筆(17,394 m²) 《歳入》 使用料 3,566
農政課	農地活用促進事業	2,688	<ul style="list-style-type: none"> ・ 地域集積協力金(14,000 円/10a) 貸付面積 1,920a 《歳入》 県補助金(10/10) 2,688

(目) 4 園芸振興費

(単位：千円)

所属名	事業名	決算額	実施内容等
農政課	園芸振興費補助事業	3,532	<ul style="list-style-type: none"> ・施設園芸規模拡大改善事業費補助金(1/5) 7件 ・総合防除網等設置事業費補助金(1/3) 3件 ・栽培管理用機械及び施設設置事業費補助金(1/3) 1件

(目) 5 畜産業費

(単位：千円)

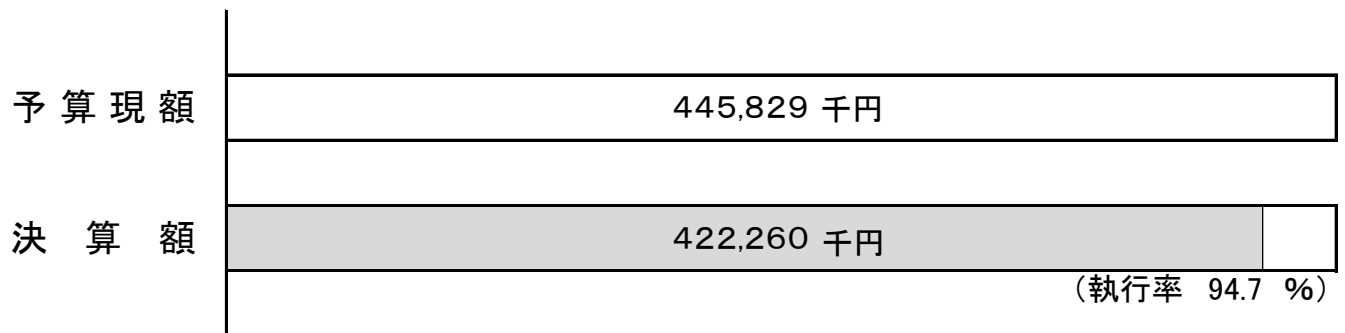
所属名	事業名	決算額	実施内容等
農政課	畜産団体等育成事業	1,324	<ul style="list-style-type: none"> ・埼玉県畜産会負担金 ・特定疾病自衛防疫予防接種事業費補助金(1/2) ・基幹牛導入事業費補助金(1/10) ・乳牛改良増殖事業費補助金(1/2) ・酪農ヘルパー利用事業費補助金(1/3) ・畜産経営規模拡大改善事業費補助金(1/5)

(目) 6 農地費

(単位：千円)

所属名	事業名	決算額	実施内容等
農政課	多面的機能支援事業	5,684	<ul style="list-style-type: none"> ・多面的機能支援事業費補助金 5件 《歳入》 県補助金(定額) 4,263

6 商工費



所管課 | 商工費 …… 商工課

商
工
費

(款) 6 商工費 (項) 1 商工費

(目) 1 商工総務費

(単位: 千円)

所属名	事業名	決算額	実施内容等
商工課	商工会館耐震改修事業	3,326	<ul style="list-style-type: none"> ・昭和52年建築の商工会館の耐震改修工事に向けた設計業務の委託 《歳入》 国庫補助金(1/3) 1,108 市債 1,900

(目) 2 商工業振興費

(単位: 千円)

所属名	事業名	決算額	実施内容等
商工課	商店街環境整備事業	213	<ul style="list-style-type: none"> ・商店街環境整備事業補助金 商店会の活性化及び振興を図るため、施設の新設や改修事業(補助率1/3)または施設の維持補修事業(補助率1/2)に対し、補助金を交付 施設維持管理事業 2 商店会(3件)
商工課	商店街活力再生推進事業	2,734	<ul style="list-style-type: none"> ・商店街活力再生推進事業費補助金(1/3) 商店会の活性化及び振興を図るため、販売促進事業及び商店街組織強化事業を実施した商店会に対し補助金を交付 販売促進事業 6 商店会 《歳入》 基金繰入金 230
商工課	商工会議所等補助事業	35,005	<ul style="list-style-type: none"> ・上尾商工会議所補助金 13,650 ・上尾商工会議所特別事業費補助金 12,600 ・上尾商工会議所小規模事業指導費補助金 7,650 ・上尾ものづくり協同組合補助金 405 ・商業近代化協議会補助金 700
商工課	観光協会補助事業	41,889	<ul style="list-style-type: none"> ・上尾市観光協会補助金 花いっぱい運動、駅からハイキング、上尾夏まつり、あげお産業祭、イルミネーション事業等の観光事業の振興を図るための運営事業費補助金
商工課	中小企業融資あっせん事業	3,001	<ul style="list-style-type: none"> ・融資に伴う預託金 近代化資金預託金、小口・特別小口預託金 ・小口融資保証料補助金 1件 ・創業資金融資利子補給補助金 35件 《歳入》 貸付金元利収入 2,023
商工課	農商工観ポータルサイト運営事業	2,155	<ul style="list-style-type: none"> ・市内消費と取引拡大を目的とした、農商工観ポータルサイト「あげポタ」の維持管理 ・市内店舗や企業情報をはじめ、施設やイベント、ビジネス情報など、暮らしに役立つ情報などを集約して発信
商工課	産業振興推進事業	231	<ul style="list-style-type: none"> ・上尾市産業振興ビジョンの策定を受け、市内産業施策について、検討・提言を行うため、学識経験者や市内事業者、金融機関、産業支援機関などによる「産業振興会議」を開催 全体会議 3回、専門部会(2部会) 各2回

(単位：千円)

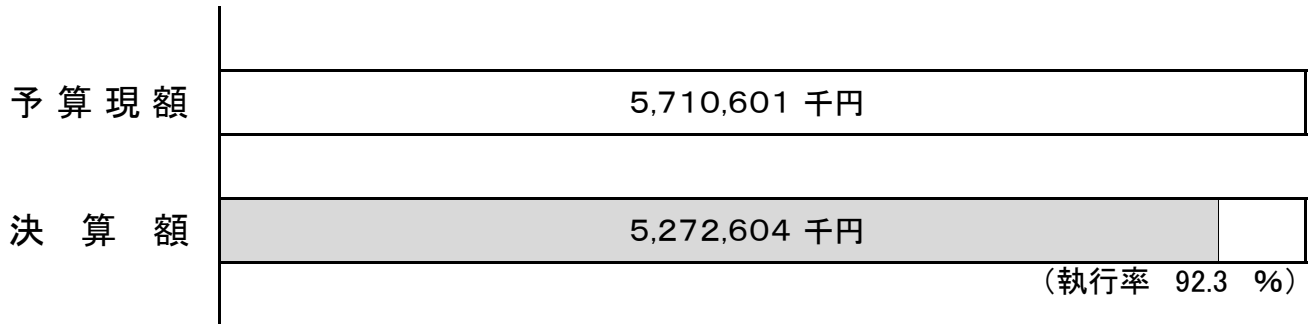
所属名	事業名	決算額	実施内容等
商工課	「ものづくりのまち上尾」 推進事業	4,998	・市内ものづくり企業の課題である「販路及び取引の拡大」と「後継者育成・人材確保」の2点に着目し、関係機関が連携して課題解決に向けた取り組みを推進

(目) 3 労政費

(単位：千円)

所属名	事業名	決算額	実施内容等
商工課	勤労者福祉サービスセンター補助事業	47,179	・中小企業の勤労者福祉の向上及び振興を図るための補助金
商工課	ワークプラザあげお管理運営事業	2,485	・就労に関する相談及び紹介 内職相談室 上尾市ふるさとハローワーク ・就労に関する相談及び履歴書などの添削指導 個別就職相談 ・就職に向けた各種セミナーの実施

7 土木費



所管課	内容
	土木管理費 …… 建築安全課
	道路橋りょう費 …… 道路課
	河川費 …… 河川課
	都市計画費 …… 都市計画課／市街地整備課／開発指導課 みどり公園課／道路課／河川課／経営総務課

(款) 7 土木費 (項) 1 土木管理費

(目) 1 土木総務費

(単位: 千円)

所属名	事業名	決算額	実施内容等
建築安全課	既存建築物耐震化促進事業	700	【既存木造住宅耐震診断補助】 ・ 2 件 100 〈歳入〉 国庫補助金(1/2) 50 【危険ブロック塀等撤去築造補助】 ・ 3 件 600 〈歳入〉 国庫補助金(1/2) 300

(款) 7 土木費 (項) 2 道路橋りょう費

(目) 1 道路橋りょう総務費

(単位: 千円)

所属名	事業名	決算額	実施内容等
道路課	道路台帳整備事業	27,065	・ 市内全域 35.13km ・ 境界情報管理データ作成市内全域

(目) 2 道路維持費

(単位: 千円)

所属名	事業名	決算額	実施内容等
道路課	1・2級道路修繕事業	89,051	・ 道路修繕工事 市道 1025 号線ほか 11 件 〈歳入〉 市債 20,300
道路課	生活道路修繕事業	79,321	・ 道路修繕工事 市道 30610 号線ほか 45 件 〈歳入〉 負担金 1,312
道路課	道路緊急安全対策事業	99,302	・ 道路修繕工事 市道 30458 号線ほか 45 件 ・ 小規模工事 512 か所

(目) 3 道路清掃費

(単位: 千円)

所属名	事業名	決算額	実施内容等
道路課	道路側溝・管渠清掃事業	33,407	・ 道路清掃・汚泥処理委託 市道 1029 号線ほか 33 件 汚泥処分 17 件 汚泥回収 21 件

(目) 4 道路新設改良費

(単位：千円)

所属名	事業名	決算額	実施内容等
道路課	道路改良事業	153,206	<ul style="list-style-type: none"> ・道路改良設計測量等委託 市道 30678 号線ほか 46 件 ・道路改良工事 市道 30678 号ほか 23 件 ・道路用地購入 市道 40154 号線ほか 5 件 買収面積 218.82 m² 寄付面積 416.75 m² ・道路用地購入に伴う補償 市道 40154 号線ほか 26 件 ・電柱・電話柱移設補償 市道 1021 号線ほか 13 件 《歳入》 国庫補助金(1/2) 4,000 市債 10,700
道路課	道路改良事業 (繰越明許)	9,737	<ul style="list-style-type: none"> ・道路用地購入 ・道路用地購入に伴う補償 《歳入》 市債 2,300
道路課	道路改良事業 (事故繰越)	5,292	<ul style="list-style-type: none"> ・物件調査積算業務 市道 40026 号線外 1 路線ほか 1 件
道路課	舗装排水事業	127,655	<ul style="list-style-type: none"> ・舗装排水設計測量等委託 市道 20085 号線ほか 14 件 ・舗装・排水工事 市道 1040 号線ほか 34 件
道路課	鴨川側道整備事業	20,052	<ul style="list-style-type: none"> ・道路新設工事 ・境界標埋設等委託 ・道路用地購入 ・道路用地購入に伴う補償

(目) 5 橋りょう維持費

(単位：千円)

所属名	事業名	決算額	実施内容等
道路課	橋りょう管理事業	34,724	<ul style="list-style-type: none"> ・橋りょう修繕工事 宏栄橋ほか 3 件 ・設計積算業務等委託 日の宮橋ほか 2 件 《歳入》 国庫補助金(5.5/10) 12,100 市債 8,800

(目) 6 橋りょう新設改良費

(単位：千円)

所属名	事業名	決算額	実施内容等
道路課	境橋架替事業	30,659	<ul style="list-style-type: none"> ・境橋仮橋撤去・護岸工事ほか 3 件 ・境橋環境事後調査業務ほか 1 件 ・工事に伴う補償 市道 1036 号線ほか 3 件 《歳入》 受託事業収入(埼玉県) 6,528 受託事業収入(伊奈町) 9,241 市債 4,400

(款) 7 土木費 (項) 3 河川費

(目) 1 河川総務費

(単位：千円)

所属名	事業名	決算額	実施内容等
河川課	河川流域遊水機能保全事業	1,895	・地権者 95 人(157,936.3 m ²)
河川課	水路台帳整備事業	1,404	・水路情報管理システム構築市内全域 125 件
河川課	雨水貯留施設設置等補助事業	84	・雨水タンク 5 件(5 基)
河川課	総合治水計画策定事業	2,100	・総合治水計画策定業務委託

(目) 2 排水路改良費

(単位：千円)

所属名	事業名	決算額	実施内容等
河川課	準用河川原市沼川改修事業	10,710	<ul style="list-style-type: none"> ・工事(函渠敷設改修) ・草刈工事協定(伊奈町へ) 《歳入》 受託事業収入(伊奈町) 3,133
河川課	準用河川上尾中堀川改修事業	4,093	<ul style="list-style-type: none"> ・委託(雑草刈払) ・工事(伐採、法面修繕)
河川課	準用河川浅間川改修事業	108,476	<ul style="list-style-type: none"> ・委託(雑草刈払) ・工事(浚渫、護岸) 《歳入》 受託事業収入(さいたま市) 52,919 国庫補助金(1/3) 12,000 市債 24,700
河川課	準用河川浅間川改修事業 (繰越明許)	180,672	<ul style="list-style-type: none"> ・工事(護岸、管理用通路整備) 《歳入》 受託事業収入(さいたま市) 61,250 国庫補助金(1/3) 53,000 市債 59,400

(単位：千円)

所属名	事業名	決算額	実施内容等
河川課	普通河川整備・管理事業	23,609	・委託(調査、測量、雑草刈払) ・工事(整備、蓋架、浚渫、修繕、伐採、舗装)
河川課	内水対策事業	11,719	・委託(点検、設計) ・工事(ポンプ場修繕、監視カメラ設置)

(款) 7 土木費 (項) 4 都市計画費

(目) 1 都市計画総務費

(単位：千円)

所属名	事業名	決算額	実施内容等
都市計画課	市民街づくり活動支援事業	2,844	・街づくりアドバイザー派遣謝礼 ・街づくり協議会等補助金 ・街づくりコンサルタント業務委託 《歳入》 県補助金(1/3) 281
都市計画課	自転車のまちづくり推進事業	12,992	・市道 1068 号線自転車レーン整備工事 ・市道 1061 号線自転車修繕工事 《歳入》 国庫補助金(5/10) 5,500 基金繰入金 300
都市計画課	都市計画マスタープラン改定事業	3,755	・マスタープラン改定基礎調査業務委託

(目) 2 土地区画整理費

(単位：千円)

所属名	事業名	決算額	実施内容等
市街地整備課	大谷北部第二土地区画整理事業	298,331	・施行面積 71.3ha ・県への負担金 70,331 ・市補助金 98,000 ・社会資本整備総合交付金事業補助金 130,000 《歳入》 国庫補助金(1/3) 43,333 市債 154,700
市街地整備課	大谷北部第四土地区画整理事業	175,975	・施行面積 48.7ha ・県への負担金 25,975 ・市補助金 150,000 《歳入》 市債 151,700
市街地整備課	大谷北部第四土地区画整理事業(繰越明許)	228,613	・施行面積 48.7ha ・社会資本整備総合交付金事業補助金 228,613 《歳入》 国庫補助金(1/3) 48,194 市債 149,600

(目) 3 街路事業費

(単位：千円)

所属名	事業名	決算額	実施内容等
道路課	西宮下中妻線整備事業	580,443	<ul style="list-style-type: none"> ・物件調査等委託 ・代替地造成等工事 ・道路用地購入 ・道路用地購入に伴う補償 《歳入》 代替地売払収入 23,070 国庫補助金(5.5/10) 124,755 市債 401,300
道路課	西宮下中妻線整備事業(繰越明許)	191,690	<ul style="list-style-type: none"> ・物件調査等委託 ・道路用地購入 ・道路用地購入に伴う補償 《歳入》 国庫補助金(5.5/10) 48,184 市債 127,700
道路課	上尾駅ペDESTリアンデッキ等管理事業	9,869	<ul style="list-style-type: none"> ・修繕計画策定業務委託 《歳入》 国庫補助金(5.5/10) 4,840

(目) 5 都市下水路費

(単位：千円)

所属名	事業名	決算額	実施内容等
河川課	芝川都市下水路整備・管理事業	131,358	<ul style="list-style-type: none"> ・委託(管理用通路、親水護岸、堆積物撤去、雑草刈払、点検、清掃、塵芥処理、藻刈り、維持管理) ・工事(修繕、掘削、フェンス修繕、伐採) ・伏越維持管理負担金(さいたま市へ) ・伏越改修事業負担金(さいたま市へ) 《歳入》 受託事業収入(さいたま市) 7,794 受託事業収入(桶川市) 8,660 市債 69,100
河川課	芝川都市下水路整備・管理事業(繰越明許)	11,160	<ul style="list-style-type: none"> ・伏越改修事業負担金(さいたま市へ) 《歳入》 市債 8,300
河川課	浅間川都市下水路整備・管理事業	128,444	<ul style="list-style-type: none"> ・委託(雑草刈払、設計、測量、家屋調査) ・工事(護岸、付帯工) 《歳入》 国庫補助金(4/10) 45,600 市債 61,500

(目) 6 公園費

(単位：千円)

所属名	事業名	決算額	実施内容等
みどり公園課	丸山公園整備事業	14,899	<ul style="list-style-type: none"> 丸山公園維持管理(樋管側トイレ) 拡張用地の維持管理(除草) 菖蒲田植栽管理 管理棟耐震診断 施設改修工事
みどり公園課	上平公園整備事業	5,342	<ul style="list-style-type: none"> バックスクリーン操作機交換業務 市民球場外壁改修工事
みどり公園課	街区公園整備事業	38,270	<ul style="list-style-type: none"> ひばり山公園整備工事 《歳入》 市債 22,300
みどり公園課	都市公園等管理運営事業	413,670	<ul style="list-style-type: none"> 都市公園等管理運営委託(指定管理) 《歳入》 使用料 20,674
みどり公園課	小泉氷川山公園整備事業	8,611	<ul style="list-style-type: none"> 小泉氷川山公園整備実施設計委託 維持管理委託(除草、清掃等)

(目) 7(仮) 戸崎東部公園建設費

(単位：千円)

所属名	事業名	決算額	実施内容等
みどり公園課	(仮) 戸崎東部公園整備事業	83,538	<ul style="list-style-type: none"> (仮) 戸崎東部公園整備工事 《歳入》 市債 45,400
みどり公園課	(仮) 戸崎東部公園整備事業 (繰越明許)	230,448	<ul style="list-style-type: none"> (仮) 戸崎東部公園整備工事 《歳入》 国庫補助金(1/2) 21,000 市債 94,100
みどり公園課	(仮) 戸崎東部公園整備事業 (事故繰越)	13,028	<ul style="list-style-type: none"> (仮) 戸崎東部公園整備工事

(目) 8 市街地整備推進費

(単位：千円)

所属名	事業名	決算額	実施内容等
都市計画課	居住環境整備支援事業	15,728	【市道 30195 号線狭あい道路整備事業】 <ul style="list-style-type: none"> 地質調査業務委託 境界標埋設業務委託 道路改良工事 道路用地購入 物件移転補償 《歳入》 国庫補助金(1/2) 2,557

(目) 10 緑地費

(単位：千円)

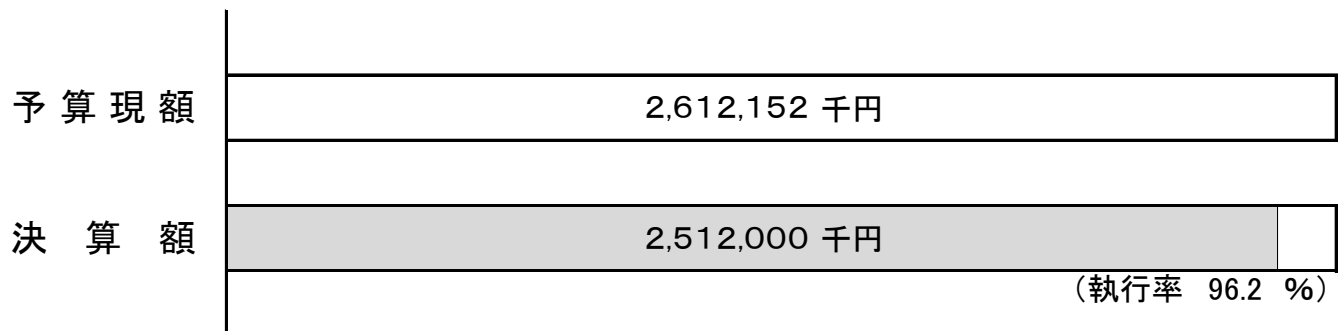
所属名	事業名	決算額	実施内容等
みどり公園課	ふるさとの緑の景観地保全事業	3,064	・ふるさとの緑の景観地の維持管理
みどり公園課	ふれあいの森整備事業	23,665	・ふれあいの森保存事業奨励金 全8か所(59,889㎡)の固定資産税及び都市計画税相当額
みどり公園課	緑の基本計画改定事業	4,298	・みどりの実態調査(緑被率調査)

(目) 11 自然学習館費

(単位：千円)

所属名	事業名	決算額	実施内容等
みどり公園課	自然学習館管理事業	2,711	・自然学習館維持管理

8 消防費



所管課 | 消防費 …… 消防総務課／予防課／警防課／指令課／管理課

(款) 8 消防費 (項) 1 消防費

(目) 1 常備消防費

(単位：千円)

所属名	事業名	決算額	実施内容等
消防総務課	常備消防運営事業	61,433	<ul style="list-style-type: none"> 消防庁舎設備の維持管理及び消防業務遂行に必要な経常経費 電気設備、空調設備、消防用設備等の保守、寝具、本部ファクシミリ等の借上、燃料費、光熱水費等
消防総務課	市制施行60周年記念消防フェア事業	368	<ul style="list-style-type: none"> 市制施行60周年記念消防フェアを実施 来場者数 延べ2,500人
予防課	火災予防啓発事業	628	<ul style="list-style-type: none"> 夏休み一日消防士(8/8) 参加児童数0人(荒天により中止) 子供用ヘルメット50個更新 自衛消防実務研修会(11/22) 参加者数36人 火災予防運動ポスターの印刷製本 住宅用火災警報器設置の促進 《歳入》 手数料596
警防課	救急隊員教育訓練事業	2,339	<p>【救急救命士の教育】</p> <ul style="list-style-type: none"> 病院実習 気管挿管実習 ビデオ喉頭鏡実習
管理課	警防・救助資器材整備事業	8,918	<ul style="list-style-type: none"> 資器材購入 消防用ホース69本、空気呼吸器用ボンベ18本、複合型ガス測定器1式等 災害現場や訓練で使用する消耗品の購入 救助ロープ8巻、複合ガス測定器用部品、空気呼吸器用用部品等 資器材保守点検 空気ボンベ及び酸素ボンベ充填・耐圧検査 376本、可搬式ウインチ点検2台、船外機点検4台等
管理課	救急資器材整備事業	12,365	<ul style="list-style-type: none"> 救急現場で使用する医薬材料、消耗品の購入 除細動器用パッド220組、AEDパッド73組、感染防止衣1,300着等 資器材保守点検 患者監視装置6台、除細動器6台等

(目) 2 非常備消防費

(単位：千円)

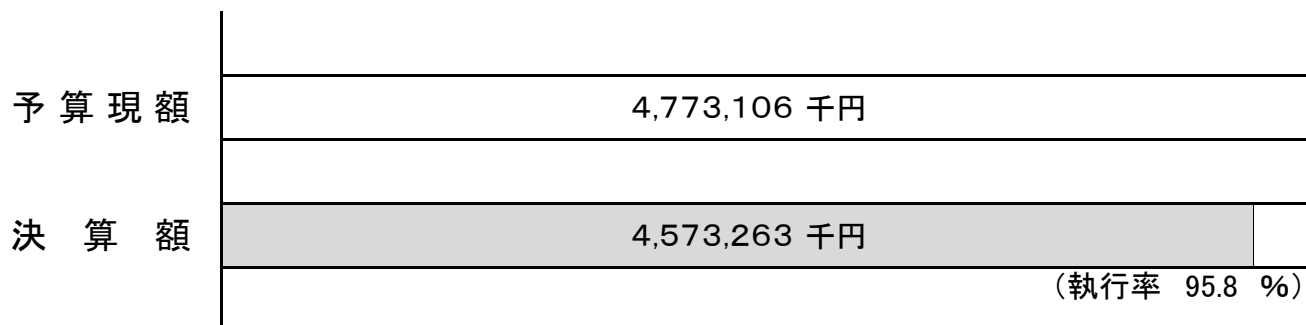
所属名	事業名	決算額	実施内容等
消防総務課	消防団運営事業	22,612	<ul style="list-style-type: none"> ・地域防災の中核をなしている消防団の運営費 消防団員報酬 131 人 制服、活動服の購入 消防団員災害補償組合負担金 消防団員退職報償基金負担金 消防団運営交付金 燃料費、光熱水費等

(目) 3 消防施設費

(単位：千円)

所属名	事業名	決算額	実施内容等
消防総務課	消防施設管理事業	19,355	<p>【消防庁舎・施設の整備に必要な経費】</p> <ul style="list-style-type: none"> ・蛍光灯や乾電池等の消耗品の購入 <p>【庁舎の維持管理に必要な修繕】</p> <ul style="list-style-type: none"> ・消防本部・東消防署冷温水発生機改修工事 ・上平分署電気温水器改修工事
警防課	消防車両整備事業	87,289	<p>【車両更新】</p> <ul style="list-style-type: none"> ・高規格救急自動車 ・指揮隊車 ・消防ポンプ自動車 <p>【車両借上げ】</p> <ul style="list-style-type: none"> ・車両 9 台 総務車、警防車、査察指導車、本部連絡車、署連絡車(4 台)、指令車 <p>【車両維持管理】</p> <ul style="list-style-type: none"> ・法定定期点検費及び修繕費 ・東、西消防署はしご車保守点検 <p>《歳入》 市債 53,600</p>
警防課	消防水利整備事業	33,609	<p>【消火栓設置】</p> <ul style="list-style-type: none"> ・水道事業に合わせて消火栓設置 18 基 <p>【消火栓補修】</p> <ul style="list-style-type: none"> ・老朽化した消火栓の交換をはじめ腐食部品の補修等 35 基 <p>【防火水槽土地借上げ】</p> <ul style="list-style-type: none"> ・私有地に設置された公設防火水槽の土地借上げ 78 か所
指令課	指令施設管理事業	82,717	<ul style="list-style-type: none"> ・伊奈町との消防指令システム等の共同運用を実施 ・消防指令システム借上(保守費含む)、通信運搬費、消防救急無線保守委託、消防用無線局再免許申請委託、車両運用端末装置修繕、長時間録音装置等修繕、トナー等消耗品費 <p>《歳入》 指令施設管理費負担金(伊奈町 28/100) 23,820</p>

9 教育費



所管課	内容
	教育総務費 …… 教育総務課／学務課／指導課／教育センター
	小学校費 …… 教育総務課／学務課
	中学校費 …… 教育総務課／学務課
	幼稚園費 …… 教育総務課／学校保健課
	社会教育費 …… 生涯学習課／図書館
	保健体育費 …… スポーツ振興課／学校保健課 中学校給食共同調理場

(款) 9 教育費 (項) 1 教育総務費

(目) 2 事務局費

(単位: 千円)

所属名	事業名	決算額	実施内容等
教育総務課	入学準備金・奨学金貸付事業	7,062	【入学準備金】 [貸付内容] ・ 高校(公立)200 千円×3 人 ・ 高校(私立)300 千円×1 人 ・ 専門学校 500 千円×2 人 ・ 大学(私立)500 千円×6 人 【奨学金】 [貸付内容] ・ 平成 27 年度貸付決定者 大学 20 千円×3 人×12 か月 ・ 平成 28 年度貸付決定者 大学 20 千円×4 人×12 か月 ・ 平成 29 年度貸付決定者 大学 20 千円×2 人×12 か月 ・ 平成 30 年度貸付決定者 0 人 【手数料】 ・ 償還口座振替手数料 180 件 《歳入》 入学準備金返還金 4,740 奨学金返還金 1,500
教育総務課	学校施設更新計画策定事業	11,024	・ 学校施設更新計画策定業務委託

(目) 3 教育指導費

(単位: 千円)

所属名	事業名	決算額	実施内容等
学務課	さわやかスクールサポート事業(学級支援)	100,812	【アッピースマイルサポーター】 ・ 小学校 67 人 ・ 中学校 15 人 ・ 平方幼稚園 1 人 【アッピースマイル教員】 ・ 中学校 7 人(太平中学校ほか 4 校)
指導課	さわやかスクールサポート事業(学校図書館支援)	19,730	【アッピースマイル学校図書館支援員】 ・ 小学校 22 人(担当 1 校:22 人) ・ 中学校 3 人(担当 4 校:2 人、担当 3 校:1 人)
指導課	中学生海外派遣研修事業	8,580	・ オーストラリア クイーンズランド州 ロッキヤーバレー市 ・ 11 日間(うちホームステイ 8 日間) ・ 市立中学生 22 人、引率者 5 人 《歳入》 中学校海外派遣保護者負担金 1,325
指導課	ALT活用事業	87,962	・ 小学校全校に ALT を配置 ・ 小学校 18 人(担当 1 校:11 人、担当 2 校:7 人) ・ 中学校 11 人(担当 1 校:11 人)

(単位：千円)

所属名	事業名	決算額	実施内容等
指導課	いじめ根絶対策事業(防止事業)	6,284	<ul style="list-style-type: none"> ・ハイパーQ調査(小学3年生以上の児童生徒対象) ・CAP研修会(全教職員を対象にいじめへの指導力を高める研修) ・仲良く楽しい学校生活を送るための標語ポスター作成
指導課	コミュニティ・スクール推進事業	404	<ul style="list-style-type: none"> ・上尾市学校運営協議会検討委員会を実施年3回(6月、10月、2月) ・リーフレット作成 《歳入》 県補助金(2/3) 189
指導課	英語教育推進事業	2,382	【夏休みイングリッシュキャンプ】 <ul style="list-style-type: none"> ・名栗げんきプラザ ・8/6～8/8(2泊3日) ・市立小学校5・6年生 40人 《歳入》 夏休みイングリッシュキャンプ保護者負担金 148 【英検チャレンジ教室】 <ul style="list-style-type: none"> ・年3回(5月・9月・1月)

(目) 4 教育センター運営費

(単位：千円)

所属名	事業名	決算額	実施内容等
教育センター	さわやか相談室運営事業	180	<ul style="list-style-type: none"> ・さわやか相談室相談員を全中学校に配置し、生徒、保護者、教職員等の様々な相談に応じ、特に不登校生徒の相談、学習支援を実施 《歳入》 県補助金(6/10) 11,998
教育センター	不登校児童生徒の学校適応指導事業	492	<ul style="list-style-type: none"> ・学校適応指導教室指導員 3人 ・かもめ、けやき、ステップルーム ・不登校児童生徒の自立と学校生活への適応を図り、学校復帰を目指し、様々な指導、支援を実施 入級状況 9人 学校復帰 36%
教育センター	教育相談事業	248	<ul style="list-style-type: none"> ・教育相談員 5人、教育心理専門員 3人 ・幼児児童生徒及び保護者等の教育に関する問題、発達に関する問題等の相談及び各種知能検査、発達検査を実施 ・相談状況(不登校 6,952件、性格・行動 388件、学習・発達 655件、家庭・生活ほか 1,265件 計9,260件)
教育センター	いじめ根絶対策事業(相談事業)	973	<ul style="list-style-type: none"> ・スクールソーシャルワーカー(週1日) ・カード(子ども・いじめホットライン)配布 ・電話架設、回線及びダイヤル通話設置

(款) 9 教育費 (項) 2 小学校費

(目) 1 学校管理費

(単位: 千円)

所属名	事業名	決算額	実施内容等
教育総務課	小学校管理運営事業	682,577	<ul style="list-style-type: none"> ・小学校 22 校施設維持営繕工事 ・小学校 22 校施設維持修繕 ・複写機、大型モニタ等借上 ・小学校エアコン借上 《歳入》 使用料 203 国庫補助金(1/3) 1,461 市債 62,100
教育総務課	小学校コンピュータ整備事業	128,848	<ul style="list-style-type: none"> ・小学校校務用及び教育用コンピュータの保守、整備(校務用パソコン 680 台、教育用パソコン 946 台)

(目) 2 教育振興費

(単位: 千円)

所属名	事業名	決算額	実施内容等
教育総務課	小学校図書整備事業	16,780	<ul style="list-style-type: none"> ・学校図書館図書の整備 ・学校図書館図書標準 H30 充足率 101.2% (H30 末現有冊数 223,968 冊/H30 標準冊数 221,360 冊)
教育総務課	小学校教育教材整備事業	17,444	<ul style="list-style-type: none"> ・学習教材、教具の整備 《歳入》 国庫補助金(1/2) 1,459
学務課	小学校就学援助費補助事業	25,084	<ul style="list-style-type: none"> ・補助対象児童 1,104 人 ・新入学児童生徒学用品費 (入学前支給分) 80 人 《歳入》 国庫補助金(1/2) 115 県補助金(10/10) 159

(款) 9 教育費 (項) 3 中学校費

(目) 1 学校管理費

(単位: 千円)

所属名	事業名	決算額	実施内容等
教育総務課	中学校管理運営事業	365,527	<ul style="list-style-type: none"> ・中学校 11 校施設維持営繕工事 ・中学校 11 校施設維持修繕 ・複写機、大型モニタ等借上 ・中学校エアコン借上 《歳入》 使用料 134 国庫補助金(1/3) 704 市債 39,500
教育総務課	中学校コンピュータ整備事業	82,834	<ul style="list-style-type: none"> ・中学校校務用及び教育用コンピュータの保守、整備(校務用パソコン 392 台、教育用パソコン 733 台) 《歳入》 基金繰入金 2,205

(目) 2 教育振興費

(単位：千円)

所属名	事業名	決算額	実施内容等
教育総務課	中学校図書整備事業	13,364	<ul style="list-style-type: none"> ・学校図書館図書の整備 ・学校図書館図書標準 H30 充足率 96.9% (H30 末現有冊数 133,319 冊/H30 標準冊数 137,520 冊)
教育総務課	中学校教育教材整備事業	12,763	<ul style="list-style-type: none"> ・学習教材、教具の整備 《歳入》 国庫補助金(1/2) 1,263
学務課	中学校就学援助費補助事業	35,834	<ul style="list-style-type: none"> ・補助対象生徒 633 人 ・新入学児童生徒学用品費 (入学前支給分) 196 人 《歳入》 国庫補助金(1/2) 200 県補助金(10/10) 217

(款) 9 教育費 (項) 4 幼稚園費

(目) 1 幼稚園費

(単位：千円)

所属名	事業名	決算額	実施内容等
教育総務課	幼稚園管理運営事業	3,312	<ul style="list-style-type: none"> ・平方幼稚園施設維持営繕工事 ・平方幼稚園施設維持修繕 《歳入》 使用料 1,535

(款) 9 教育費 (項) 5 社会教育費

(目) 1 社会教育総務費

(単位：千円)

所属名	事業名	決算額	実施内容等
生涯学習課	人権教育推進事業	930	<ul style="list-style-type: none"> ・人権標語・作文コンクールの実施 ・人権標語表の作成 A2 判 230 枚、A3 判 170 枚 ・人権啓発用品作成(標語入りシャープペン 750 本)
生涯学習課	成人式事業	1,150	<ul style="list-style-type: none"> ・平成 31 年上尾市成人式 開催日 平成 31 年 1 月 13 日 場所 文化センター 出席者数 1,674 人(72.2%)
生涯学習課	学校施設開放(生涯学習)事業	3,054	<ul style="list-style-type: none"> ・平方東小学校、芝川小学校、富士見小学校の特別教室の一部を開放 利用者数 15,103 人 利用件数 1,323 件
生涯学習課	美術展覧会事業	1,415	<ul style="list-style-type: none"> ・第 50 回上尾市美術展覧会 開催日 平成 30 年 10 月 16 日～21 日 場所 コミュニティセンター、市民ギャラリー 出品点数 日本画 39 点、洋画 179 点、立体造形 4 点、工芸 38 点、書 117 点、写真 108 点 入場者数 2,199 人 《歳入》 基金繰入金 1,415

(単位：千円)

所属名	事業名	決算額	実施内容等
生涯学習課	大学等との連携による生涯学習推進事業	231	<p>【聖学院大学公開講座】</p> <ul style="list-style-type: none"> ・上尾市、さいたま市、聖学院大学の共催で5講座実施 開催日 5/12～7/14 毎週土曜日 全10回 参加者数 253人 <p>【子ども大学あげお・いな・おけがわ】</p> <ul style="list-style-type: none"> ・上尾市、桶川市、伊奈町、聖学院大学、日本薬科大学で実行委員会を作り2市1町の小学5・6年生を対象に実施 開催日 6/16、7/7、8/24、9/1、9/8 全5回 参加人数 60人 <p>【あげお子ども大学】</p> <ul style="list-style-type: none"> ・上尾市、上尾中央総合病院、ものづくり大学、芝浦工業大学と協働で市内の小学5・6年生を対象に実施 開催日 11/10、11/11、12/9 全3回 参加者数 30人
生涯学習課	音楽家芸術活動支援事業	1,193	<ul style="list-style-type: none"> ・上尾市ゆかりの音楽家による「あげおクラシックコンサート」の開催 開催日 平成30年12月8日(土)、9日(日) 場所 中村記念講堂(上尾中央総合病院)、コミュニティセンター ・「あげおクラシックコンサート」アウトリーチコンサート 場所 平方小、鴨川小、瓦葺小、平方北小、大石北小、上平北小 対象児童数 約2,400人 <p>《歳入》</p> <p>基金繰入金 401 入場券売払収入 515 地域の文化・芸術活動助成事業助成金 277</p>

(目) 2 公民館費

(単位：千円)

所属名	事業名	決算額	実施内容等
生涯学習課	公民館講座事業	3,331	<ul style="list-style-type: none"> ・公民館で公民館まつり、一般教養や文化、芸術、健康・スポーツなどの各種講座を141講座実施 (うち24講座は小・中学生を対象とした公民館子ども教室として実施) <p>上尾公民館 22講座 2,104人 上平公民館 24講座 2,843人 平方公民館 24講座 2,254人 原市公民館 23講座 3,181人 大石公民館 23講座 4,201人 大谷公民館 25講座 2,925人</p> <p>《歳入》</p> <p>県補助金(2/3) 154</p>

(目) 3 図書館費

(単位：千円)

所属名	事業名	決算額	実施内容等
図書館	図書館運営事業	153,777	<ul style="list-style-type: none"> ・図書館カウンター業務委託 ・図書館巡回配送業務 ・図書館システム機器借上
図書館	図書館施設管理事業	35,700	<ul style="list-style-type: none"> ・図書館施設管理業務委託 ・施設改修工事（瓦葺分館空調設備） ・図書館施設修繕
図書館	図書館資料整備事業	34,382	<ul style="list-style-type: none"> ・図書館資料購入 図書 15,739 冊、雑誌 3,705 冊、 新聞 11 紙、AV 資料 576 点
図書館	視聴覚ライブラリー事業	3,261	<ul style="list-style-type: none"> ・購入 団体貸出用 DVD 3 本 ・教材教具利用状況 16 ミリ映写機 6 回、ビデオデッキ 2 回、 プロジェクター 59 回、スクリーン 40 回、 暗幕 43 回、16 ミリフィルム 21 本、 団体貸出用ビデオテープ 19 本、 団体貸出用 DVD 27 本

◇図書館利用状況等

	購入冊数			蔵書状況 (平成31年3月31日現在)			利用状況		
	一般書	児童書	計	一般書	児童書	計	開館日数	利用者数	貸出資料点数
図書館本館	7,391	1,556	8,947	244,844	74,438	319,282	302	213,610	629,230
上尾駅前分館	1,009	53	1,062	20,427	2,465	22,892	302	53,990	122,405
大石分館	1,326	143	1,469	31,599	16,500	48,099	302	48,480	191,498
瓦葺分館	789	120	909	16,139	11,098	27,237	302	26,285	85,774
平方分館	518	92	610	19,859	15,105	34,964	302	9,147	25,933
たちばな分館	611	81	692	23,591	9,752	33,343	302	9,035	32,417
上平公民館図書室	525	92	617	11,148	13,441	24,589	302	14,871	52,718
原市公民館図書室	593	113	706	11,651	10,274	21,925	302	11,222	37,299
大谷公民館図書室	610	117	727	17,259	10,351	27,610	302	12,354	42,267
子どもの読書活動 支援センター	331	0	331	3,574	3,366	6,940	227	270	1,004
合計	13,703	2,367	16,070	400,091	166,790	566,881	-	399,264	1,220,545

(目) 5 子どもの読書活動推進費

(単位：千円)

所属名	事業名	決算額	実施内容等
図書館	子どもの読書活動支援センター運営事業	1,668	・図書購入 331 冊 ・出張おはなし会・読書イベント 54 回 ・読書ボランティア養成講座 4 回
図書館	ブックスタート事業	2,625	・4 か月児健康診査受診の赤ちゃんに計 24 回、 1,481 人に絵本 2 冊、絵本リスト、図書袋を贈呈
図書館	セカンドブックスタート事業	259	・市内全小学校 1 年生に読書パスポートを配布 1,825 冊

(目) 6 集会所運営費

(単位：千円)

所属名	事業名	決算額	実施内容等
生涯学習課	人権教育集会所運営事業	1,074	・原市集会所 22 教室 参加者数 461 人 ・畔吉集会所 23 教室 参加者数 473 人 ・はらいち集会所展示・発表会 来場者数 600 人 ・畔吉集会所まつり 来場者数 600 人 ・人権問題指導者研修会 参加者数 467 人

(目) 7 文化財保護費

(単位：千円)

所属名	事業名	決算額	実施内容等
生涯学習課	文化財調査・保存事業	1,370	・馬蹄寺のモクコク害虫駆除 ・文化財収蔵庫害虫駆除 ・「藤波の餅つき踊り」杵新調 ・「上町の祭りばやし」太鼓修理 ・「小塚浅間塚」手すり修繕 ・「弁財の浅間塚」階段改修 ・指定文化財維持交付金交付 ・文化財説明板設置(新規 3 基 改修 1 基) 《歳入》 県補助金(1/2) 48
生涯学習課	「上尾の摘田・畑作用具」 資料調査整備事業	4,654	・国登録有形民俗文化財「上尾の摘田・畑作用具」 資料整備 《歳入》 国庫補助金(1/2) 1,900
生涯学習課	市制施行 60 周年記念民 俗芸能公演事業	1,629	・市制施行 60 周年記念上尾市民俗芸能公演(12/2)
生涯学習課	埋蔵文化財調査事業	2,720	・試掘調査 41 件 ・遺物整理 1 件 ・調査報告書刊行 1 件 《歳入》 国庫補助金(1/2) 1050 県補助金(1/4) 525

(単位：千円)

所属名	事業名	決算額	実施内容等
生涯学習課	文化財保護啓発事業	858	<ul style="list-style-type: none"> ・あげお歴史セミナー 第1回(6/8) 郷土愛育成事業 キッズウィーク 歴史教室「あげお歴史探検ツアー」 第2回(9/18、9/26) テーマ「近代化遺産をめぐる ～明治150年・レンガ・歴史まちづくり～」 第3回(3/17) テーマ「ミニシンポジウム「上尾の 無形文化遺産のいま」」 ・上尾の文化財展 「尾山台遺跡と周辺の遺跡展」(8/4～8/7) 「第7回上尾の昔-あそび・くらし展」(10/6～10/14) 「市制施行60周年記念展 写真映像で振り返る 上尾のあゆみ」(3/1～6) ・出前講座、総合的学習、教職員研修など(9件)

(目) 8市史編さん費

(単位：千円)

所属名	事業名	決算額	実施内容等
生涯学習課	歴史資料調査事業	1,446	<ul style="list-style-type: none"> ・旧大谷農協文書の整理、報告書刊行 ・歴史的価値のある公文書の収集

(款) 9教育費 (項) 6保健体育費

(目) 1保健体育総務費

(単位：千円)

所属名	事業名	決算額	実施内容等
学校保健課	学校健康診断及び健康管理事業	79,904	<ul style="list-style-type: none"> 【児童・生徒尿検査】 ・幼稚園児全員(1回) 26人 ・小学生全員(1回) 11,459人 ・中学生全員(2回) 11,188人 【児童・生徒心臓検診】 ・小学1年生 1,825人 ・中学1年生 1,839人 【貧血検査】 ・中学2年生全員 1,497人
学校保健課	児童生徒安全推進事業	20,896	<ul style="list-style-type: none"> ・日本スポーツ振興センター負担金 園児、児童、生徒 17,297人 ・全国市長会学校災害賠償補償保険 園児、児童、生徒 17,555人 ・防犯ブザー貸与 1,950個 《歳入》 県補助金(1/2) 271
学校保健課	学校安全パトロール事業	4,838	<ul style="list-style-type: none"> ・中学校区にパトロールカーを配備 11台 ・パトロール 1台平均14.2回/月
学校保健課	通学路安全対策事業	2,257	<ul style="list-style-type: none"> ・通学路の安全対策を3か所実施

(目) 2 学校給食費

(単位：千円)

所属名	事業名	決算額	実施内容等
学校保健課	準要保護児童生徒給食費援助事業	83,033	<ul style="list-style-type: none"> ・小学校支給対象者数 1,091 人 ・中学校支給対象者数 613 人 《歳入》 県補助金(10/10) 570

(目) 3 共同調理場運営費

(単位：千円)

所属名	事業名	決算額	実施内容等
中学校給食共同調理場	中学校給食調理業務委託事業	213,192	<ul style="list-style-type: none"> ・給食数 6,300 食/日 ・給食実施回数 187 回/年

(目) 4 社会体育費

(単位：千円)


所属名	事業名	決算額	実施内容等
スポーツ振興課	スポーツ大会・教室等開催事業	18,452	<ul style="list-style-type: none"> ・市民体育祭 約 10,000 人参加 ・上尾シティマラソン 7,601 人参加 ・市民駅伝競走大会（路面凍結が予想されたため中止）
スポーツ振興課	学校施設開放(スポーツ振興)事業	14,200	<ul style="list-style-type: none"> ・開放日 平日夜間(体育館)、土、日、祝日 ・開放施設 校庭及び体育館 33 校 ・登録団体数 449 団体 ・利用者数 延べ 365,803 人 《歳入》 使用料 66

(目) 5 スポーツ施設費

(単位：千円)

所属名	事業名	決算額	実施内容等
スポーツ振興課	屋外スポーツ施設管理運営事業	70,689	<ul style="list-style-type: none"> ・グラウンド整備・清掃・除草等維持管理業務委託 《歳入》 使用料 925 (平方スポーツ広場 602、平方野球場 122、平塚サッカー場 201)
スポーツ振興課	市民体育館管理運営事業	63,394	<ul style="list-style-type: none"> ・管理運営委託(指定管理) 59,144 《歳入》 基金繰入金 405
スポーツ振興課	平塚サッカー場改修事業	15,201	<ul style="list-style-type: none"> ・用地測量・地質調査委託 ・設計委託

10 公債費



所管課 | 公債費 …… 財政課／人権男女共同参画課

(款) 10公債費 (項) 1公債費
(目) 1元金 2利子

所属名	財政課
-----	-----

市債現在高及び償還額等の状況

目的別

(単位：円)

区 分	平成29年度 末現在高 A	平成30年度 発行額 B	平成30年度償還額		平成30年度 末現在高 A+B-C
			元 金 C	利 子	
1 総務債	3,880,200,792	80,300,000	280,560,103	21,246,702	3,679,940,689
2 民生債	935,339,264	96,900,000	123,492,991	2,215,361	908,746,273
3 衛生債	1,519,295,567	320,800,000	369,245,938	9,674,733	1,470,849,629
4 商工債	979,140,129	1,900,000	155,521,043	9,815,522	825,519,086
5 土木債	9,815,181,563	1,416,300,000	1,455,183,471	73,859,594	9,776,298,092
6 消防債	722,728,496	53,600,000	227,537,496	4,480,504	548,791,000
7 教育債	6,681,183,426	165,600,000	916,191,559	49,922,498	5,930,591,867
8 その他	35,777,828,400	2,430,200,000	2,786,182,719	178,131,549	35,421,845,681
減税補てん債	1,128,474,326	0	297,803,359	6,196,897	830,670,967
臨時財政対策債	31,105,894,074	2,430,200,000	2,005,599,360	153,417,414	31,530,494,714
減収補てん債	392,020,000	0	43,180,000	5,954,835	348,840,000
退職手当債	300,000,000	0	150,000,000	2,489,473	150,000,000
土地開発公社健全化債	2,851,440,000	0	289,600,000	10,072,930	2,561,840,000
合 計	60,310,897,637	4,565,600,000	6,313,915,320	349,346,463	58,562,582,317

借入先別

(単位：円)

区 分	平成29年度 末現在高 A	平成30年度 発行額 B	平成30年度償還額		平成30年度 末現在高 A+B-C
			元 金 C	利 子	
1 財務省	28,611,117,141	2,430,200,000	2,327,972,548	150,623,164	28,713,344,593
2 地方公共団体金融機構	9,959,150,550	72,500,000	875,872,142	71,434,080	9,155,778,408
3 埼玉りそな銀行	9,217,721,862	1,379,600,000	1,076,576,904	73,243,410	9,520,744,958
4 埼玉県振興資金	5,914,505,000	184,900,000	694,430,000	20,935,079	5,404,975,000
5 市町村振興協会	2,157,338,822	250,700,000	316,992,242	10,129,676	2,091,046,580
6 郵貯・簡保管理機構	1,283,860,262	0	309,337,484	9,971,962	974,522,778
7 かんぽ生命保険	1,322,368,000	0	152,152,000	3,950,096	1,170,216,000
8 さいたま農業協同組合	946,566,000	0	302,320,000	6,474,308	644,246,000
9 青木信用金庫	344,800,000	0	69,000,000	1,616,928	275,800,000
10 川口信用金庫	320,180,000	0	108,560,000	547,734	211,620,000
11 武蔵野銀行	77,624,000	0	32,076,000	161,512	45,548,000
12 市有物件災害共済会	107,486,000	11,600,000	18,926,000	55,394	100,160,000
13 埼玉縣信用金庫	19,460,000	236,100,000	19,460,000	180,460	236,100,000
14 市町村職員共済組合	24,720,000	0	8,240,000	22,660	16,480,000
15 国の予算貸付	4,000,000	0	2,000,000	0	2,000,000
合 計	60,310,897,637	4,565,600,000	6,313,915,320	349,346,463	58,562,582,317

1. 総務債

借入年度	事業名称	借入金額 (千円)	利率 (%)	未償還元金 (円)	元金 (円)	利子 (円)	借入先名称	償還期限
平5	同和对策住宅新築資金貸付事業	5,100	4.300	0	349,501	11,311	日本郵政公社(借保資金)	平31年3月
平11	児童館建設事業	883,000	2.000	334,720,000	30,460,000	5,099,170	埼玉りそな銀行	令12年3月
平11	自転車駐車場整備事業	705,900	2.000	267,420,000	24,360,000	4,074,173	埼玉りそな銀行	令12年3月
平16	(仮)西側児童館整備事業	451,900	1.500	172,750,165	27,315,579	2,898,935	財務省(財政融資資金)	令7年3月
平16	地域イントラネット整備事業	86,000	1.200	7,240,000	7,160,000	151,320	市町村振興協会	令2年3月
平17	(仮)西側児童館整備事業	152,700	2.000	24,503,178	11,890,683	668,719	財務省(財政融資資金)	令3年3月
平18	児童館こどもの城整備事業	300,500	1.700	70,518,554	22,721,503	1,488,923	財務省(財政融資資金)	令4年3月
平18	中央小学童保育所整備事業	18,000	1.100	0	1,800,000	19,800	埼玉県振興資金	平31年2月
平18	児童館こどもの城整備事業	70,400	1.100	0	7,040,000	77,440	埼玉県振興資金	平31年2月
平19	文書倉庫整備事業	48,100	0.800	4,810,000	4,810,000	76,960	埼玉県振興資金	令2年2月
平21	文化センター吊り物改修事業	74,600	1.480	10,640,000	10,660,000	275,042	埼玉りそな銀行	令2年3月
平21	イコス上尾駐車場用地購入事業	58,100	1.480	8,300,000	8,300,000	214,380	埼玉りそな銀行	令2年3月
平22	富士見小学童保育所整備事業	4,000	0.828	889,214	444,398	10,125	さいたま農業協同組合	令3年3月
平22	上尾小学童保育所整備事業	21,100	0.500	8,440,000	2,110,000	52,750	埼玉県振興資金	令5年2月
平23	東小学童保育所整備事業	22,900	0.460	7,608,712	2,548,548	43,673	埼玉りそな銀行	令4年3月
平23	富士見小学童保育所整備事業	10,600	0.500	5,300,000	1,060,000	31,800	埼玉県振興資金	令6年2月
平24	鴨川学童保育所整備事業	18,300	0.400	8,214,636	2,033,225	38,961	地方公共団体金融機構	令5年3月
平24	埼玉新都市交通駅舎等施設整備事業	11,000	0.495	4,888,440	1,222,312	28,657	青木信用金庫	令5年3月
平25	上平小学童保育所整備事業	35,800	0.175	19,888,000	3,978,000	40,030	さいたま農業協同組合	令6年3月
平25	瓦葺小学童保育所整備事業	27,000	0.175	14,999,328	3,000,168	30,189	さいたま農業協同組合	令6年3月
平25	庁舎空調設備改修事業	40,200	0.200	25,125,000	5,025,000	57,788	市町村振興協会	令6年3月
平25	埼玉新都市交通駅舎等施設整備事業	60,900	0.200	38,062,500	7,612,500	87,543	市町村振興協会	令6年3月
平26	市庁舎第三別館大規模改造(耐震補強)事業	3,500	0.175	875,000	875,000	2,681	川口信用金庫	令2年3月
平26	庁舎非常用電源改修事業	12,600	0.175	3,150,000	3,150,000	9,651	川口信用金庫	令2年3月
平26	コミュニティセンター非常用電源改修事業	13,200	0.175	3,300,000	3,300,000	10,110	川口信用金庫	令2年3月
平26	埼玉新都市交通駅舎等施設整備事業	19,000	0.100	12,666,670	2,111,110	14,251	市町村振興協会	令7年3月
平26	埼玉新都市交通駅舎等施設整備事業	36,700	0.300	29,360,000	3,670,000	99,090	埼玉県振興資金	令9年2月
平27	埼玉県衛星系防災行政無線再整備事業	12,000	0.120	5,999,736	3,000,132	9,872	武蔵野銀行	令3年3月
平27	市庁舎第三別館大規模改造(耐震補強)事業	2,600	0.100	2,024,000	288,000	3,120	かんぽ生命保険	令8年3月
平27	文化センター大規模改造(耐震補強)事業	2,600	0.100	2,024,000	288,000	3,120	かんぽ生命保険	令8年3月
平27	市庁舎第三別館大規模改造(耐震補強)事業	157,500	0.100	141,750,000	15,750,000	157,500	埼玉県振興資金	令10年2月
平27	文化センター大規模改造(耐震補強)事業	43,100	0.100	38,790,000	4,310,000	43,100	埼玉県振興資金	令10年2月
平28	情報系ネットワーク設備運用管理事業(繰越分)	21,800	0.180	16,350,000	5,450,000	36,686	埼玉りそな銀行	令4年3月
平28	文化センター大規模改造(耐震補強)事業	20,700	0.200	18,400,010	2,299,990	40,139	埼玉りそな銀行	令9年3月
平28	文化センター大規模改造(耐震補強)事業	144,700	0.200	128,622,290	16,077,710	280,589	埼玉りそな銀行	令9年3月
平28	道路照明灯整備事業	306,800	0.200	272,711,256	34,088,744	594,920	埼玉りそな銀行	令9年3月
平28	文化センター大規模改造(耐震補強)事業	48,600	0.060	48,600,000	0	29,160	埼玉県振興資金	令11年2月
平29	文化センター大規模改造(耐震補強)事業	1,526,900	0.300	1,526,900,000	0	3,783,783	地方公共団体金融機構	令20年3月
平29	文化センター大規模改造(耐震補強)事業	36,700	0.250	36,700,000	0	76,164	埼玉りそな銀行	令10年3月
平29	道路照明灯整備事業	277,100	0.250	277,100,000	0	575,077	埼玉りそな銀行	令10年3月
平30	防災行政無線デジタル化事業	69,600	0.004	69,600,000	0	0	地方公共団体金融機構	令11年3月
平30	庁舎設備改修事業	10,700	0.010	10,700,000	0	0	市町村振興協会	令11年3月
	合計	5,872,500		3,679,940,689	280,560,103	21,246,702		

2. 民生債

借入年度	事業名称	借入金額 (千円)	利率 (%)	未償還元金 (円)	元金 (円)	利子 (円)	借入先名称	償還期限
平10	かわらぶき保育所建替事業	9,300	2.000	0	638,431	9,593	財務省(旧運用部郵貯)	平31年3月
平10	かわらぶき保育所建替事業	36,800	2.000	0	2,526,265	37,957	財務省(旧運用部年金)	平31年3月
平11	かわらぶき保育所建替事業	158,700	2.100	10,975,824	10,748,911	400,083	財務省(旧運用部年金)	令2年3月
平13	柏座保育所建替事業	97,000	1.700	19,206,833	6,188,558	405,532	日本郵政公社(借保資金)	令4年3月
平16	シルバー人材センター東整備事業	165,200	1.200	13,840,000	13,760,000	289,920	市町村振興協会	令2年3月
平22	障害者通所施設整備事業	44,400	0.500	17,760,000	4,440,000	111,000	埼玉県振興資金	令5年2月
平26	(仮)原市保育所複合施設整備事業	38,400	0.220	25,598,664	4,267,112	63,184	埼玉りそな銀行	令7年3月
平26	あたご保育所耐震補強事業	4,400	0.175	1,100,000	1,100,000	3,370	川口信用金庫	令2年3月
平27	あたご保育所耐震補強事業	20,700	0.100	16,100,000	2,300,000	17,764	かんぽ生命保険	令8年3月
平27	(仮)原市保育所複合施設整備事業	88,000	0.100	68,444,000	9,778,000	75,298	かんぽ生命保険	令8年3月
平27	(仮)原市保育所複合施設整備事業	70,500	0.100	54,832,000	7,834,000	59,835	かんぽ生命保険	令8年3月
平27	学童保育所整備事業	34,800	0.100	27,068,000	3,866,000	30,532	かんぽ生命保険	令8年3月
平27	(仮)原市保育所複合施設整備事業	51,600	0.070	40,133,332	5,733,334	31,102	市町村振興協会	令8年3月
平27	(仮)原市保育所複合施設整備事業	34,900	0.100	31,410,000	3,490,000	34,900	埼玉県振興資金	令10年2月
平28	(仮)原市保育所複合施設整備事業	185,600	0.200	164,977,568	20,622,432	359,899	埼玉りそな銀行	令9年3月
平28	あたご保育所耐震補強事業	56,600	0.200	50,311,138	6,288,862	109,753	埼玉りそな銀行	令9年3月
平28	あたご保育所耐震補強事業	19,300	0.200	17,155,564	2,144,436	37,424	埼玉りそな銀行	令9年3月
平28	学童保育所整備事業	34,200	0.200	30,400,016	3,799,984	66,317	埼玉りそな銀行	令9年3月
平28	(仮)原市保育所複合施設整備事業	125,700	0.010	111,733,334	13,966,666	12,220	市町村振興協会	令9年3月
平28	(仮)原市保育所複合施設整備事業	62,600	0.060	62,600,000	0	37,560	埼玉県振興資金	令11年2月

2. 民生債(続き)

借入年度	事業名称	借入金額(千円)	利率(%)	未償還元金(円)	元金(円)	利子(円)	借入先名称	償還期限
平29	市立保育所整備事業	36,100	0.050	36,100,000	0	16,566	埼玉県振興資金	令12年2月
平29	学童保育所整備事業	12,100	0.050	12,100,000	0	5,552	埼玉県振興資金	令12年2月
平30	市立保育所施設改修事業	15,300	0.119	15,300,000	0	0	埼玉りそな銀行	令11年3月
平30	発達支援相談センター改修事業	26,100	0.119	26,100,000	0	0	埼玉りそな銀行	令11年3月
平30	学童保育所施設整備事業	6,500	0.119	6,500,000	0	0	埼玉りそな銀行	令11年3月
平30	ワークプラザかみひら改修事業	9,300	0.010	9,300,000	0	0	市町村振興協会	令11年3月
平30	養護老人ホーム恵和園改修事業	19,300	0.010	19,300,000	0	0	市町村振興協会	令11年3月
平30	発達支援相談センター改修事業	20,400	0.010	20,400,000	0	0	市町村振興協会	令11年3月
	合計	1,483,800		908,746,273	123,492,991	2,215,361		

3. 衛生債

借入年度	事業名称	借入金額(千円)	利率(%)	未償還元金(円)	元金(円)	利子(円)	借入先名称	償還期限
平12	斎場進入道路整備事業	488,300	1.400	71,159,108	34,841,875	1,362,493	地方公共団体金融機構	令3年3月
平13	斎場進入道路整備事業(繰越分)	108,200	1.900	24,162,195	7,754,219	569,753	地方公共団体金融機構	令4年3月
平13	健康プラザ整備事業	786,600	1.550	162,660,000	54,240,000	1,642,541	埼玉りそな銀行	令4年3月
平14	斎場整備事業	792,900	1.200	0	35,359,953	212,159	日本郵政公社(郵便資金)	平30年9月
平14	斎場進入道路整備事業	45,100	1.400	0	4,053,367	42,609	日本郵政公社(郵便資金)	平31年3月
平15	斎場整備事業	625,600	1.450	0	51,400,000	103,260	埼玉りそな銀行	平31年3月
平20	(仮)瓦葺コミュニティ施設整備事業(その1)	300,000	1.188	107,220,000	21,420,000	1,464,800	さいたま農業協同組合	令6年3月
平20	(仮)瓦葺コミュニティ施設整備事業(その2)	209,800	1.188	74,980,000	14,980,000	1,024,355	さいたま農業協同組合	令6年3月
平22	(仮)東保健センター整備事業	197,100	1.200	43,800,000	21,900,000	720,720	埼玉りそな銀行	令3年3月
平22	(仮)瓦葺コミュニティ施設整備事業	8,600	0.500	3,440,000	860,000	21,500	埼玉県振興資金	令5年2月
平23	(仮)東保健センター整備事業	7,900	0.460	2,610,052	881,658	15,006	埼玉りそな銀行	令4年3月
平23	(仮)瓦葺コミュニティ施設整備事業	157,700	0.400	59,137,500	19,712,500	295,687	市町村振興協会	令4年3月
平23	(仮)東保健センター整備事業	29,100	0.400	10,912,500	3,637,500	54,562	市町村振興協会	令4年3月
平24	(仮)東保健センター整備事業	13,400	0.495	5,955,010	1,488,998	34,909	青木信用金庫	令5年3月
平24	(仮)東保健センター整備事業	82,400	0.200	41,200,000	10,300,000	97,849	市町村振興協会	令5年3月
平24	(仮)東保健センター整備事業	371,900	0.600	223,140,000	37,190,000	1,561,980	埼玉県振興資金	令7年2月
平27	西貝塚環境センター施設整備事業	66,000	0.120	32,998,552	16,500,724	54,300	武蔵野銀行	令3年3月
平27	上尾伊奈斎場つつじ苑施設整備事業	13,100	0.120	6,549,712	3,275,144	10,778	武蔵野銀行	令3年3月
平27	焼却施設整備事業	22,100	0.100	11,050,000	5,525,000	16,575	埼玉県振興資金	令3年2月
平28	焼却施設整備事業	71,800	0.180	53,850,000	17,950,000	120,829	埼玉りそな銀行	令4年3月
平28	焼却施設整備事業	23,900	0.010	17,925,000	5,975,000	2,390	埼玉県振興資金	令4年2月
平29	焼却施設整備事業	197,300	0.150	197,300,000	0	245,678	埼玉りそな銀行	令5年3月
平30	西保健センター改修事業	2,900	0.004	2,900,000	0	0	地方公共団体金融機構	令11年3月
平30	西保健センター改修事業	3,800	0.119	3,800,000	0	0	埼玉りそな銀行	令11年3月
平30	焼却施設整備事業	230,900	0.100	230,900,000	0	0	埼玉県信用金庫	令6年3月
平30	健康プラザ整備事業	9,400	0.010	9,400,000	0	0	市町村振興協会	令6年3月
平30	焼却施設整備事業	73,800	0.010	73,800,000	0	0	埼玉県振興資金	令6年2月
	合計	4,939,600		1,470,849,629	369,245,938	9,674,733		

4. 商工債

借入年度	事業名称	借入金額(千円)	利率(%)	未償還元金(円)	元金(円)	利子(円)	借入先名称	償還期限
平19	上尾駅整備事業	4,500	0.800	450,000	450,000	7,200	埼玉県振興資金	令2年2月
平20	上尾駅整備事業(まち交)	15,700	1.500	6,885,303	1,316,394	118,106	財務省(財政融資資金)	令6年3月
平20	上尾駅東口ペDESTリアンデッキ拡幅事業(まち交)	10,300	1.500	4,517,109	863,621	77,485	財務省(財政融資資金)	令6年3月
平20	上尾駅西口公衆トイレ新築整備事業(まち交)	1,400	1.500	613,977	117,386	10,532	財務省(財政融資資金)	令6年3月
平20	上尾駅整備事業(自由通路)(減収補てん)	1,400	1.570	0	153,744	1,798	埼玉りそな銀行	平31年3月
平20	上尾駅東口ペDESTリアンデッキ拡幅事業(減収補てん)	900	1.570	0	98,832	1,160	埼玉りそな銀行	平31年3月
平20	上尾駅西口公衆トイレ整備事業(減収補てん)	100	1.570	0	10,976	134	埼玉りそな銀行	平31年3月
平20	上尾駅整備事業(駅支障移転)	4,200	0.500	840,000	420,000	6,300	埼玉県振興資金	令3年2月
平20	上尾駅整備事業(自由通路)	18,300	0.500	3,660,000	1,830,000	27,450	埼玉県振興資金	令3年2月
平20	上尾駅整備事業(自由通路)	3,900	0.700	780,000	390,000	8,190	埼玉県振興資金	令3年2月
平20	上尾駅東口ペDESTリアンデッキ拡幅事業	2,600	0.700	520,000	260,000	5,460	埼玉県振興資金	令3年2月
平20	上尾駅西口公衆トイレ新築整備事業	400	0.700	80,000	40,000	840	埼玉県振興資金	令3年2月
平21	上尾駅整備事業(自由通路)(減収補てん)	43,300	1.480	6,220,000	6,180,000	160,074	埼玉りそな銀行	令2年3月
平21	上尾駅西口駅前広場整備事業(減収補てん)	600	1.480	120,000	80,000	2,218	埼玉りそな銀行	令2年3月
平21	上尾駅整備事業	26,300	0.500	7,890,000	2,630,000	52,600	埼玉県振興資金	令4年2月
平21	上尾駅西口公衆トイレ新築整備事業	11,000	0.500	3,300,000	1,100,000	22,000	埼玉県振興資金	令4年2月
平21	上尾駅整備事業(自由通路)	129,700	0.600	38,910,000	12,970,000	311,280	埼玉県振興資金	令4年2月
平21	上尾駅東口ペDESTリアンデッキ拡幅事業	5,600	0.600	1,680,000	560,000	13,440	埼玉県振興資金	令4年2月
平21	上尾駅西口駅前広場整備事業	1,600	0.600	480,000	160,000	3,840	埼玉県振興資金	令4年2月
平21	上尾駅整備事業(まち交)	519,000	1.200	268,810,088	42,955,403	3,612,705	財務省(財政融資資金)	令7年3月
平21	上尾駅西口駅前広場整備事業(まち交)	6,400	1.200	3,314,805	529,700	44,550	財務省(財政融資資金)	令7年3月

4. 商工債(続き)

借入年度	事業名称	借入金額(千円)	利率(%)	未償還元金(円)	元金(円)	利子(円)	借入先名称	償還期限
平21	上尾駅西口駅前広場整備事業(まち交)	10,100	1.200	5,231,182	835,933	70,305	財務省(財政融資資金)	令7年3月
平22	上尾駅整備事業(まち交)	74,200	0.828	16,491,622	8,244,054	187,793	さいたま農業協同組合	令3年3月
平22	上尾駅整備事業(自由通路)(まち交)	241,500	1.000	140,875,000	20,125,000	1,559,687	市町村振興協会	令8年3月
平22	上尾駅東口ペDESTリアンデック拡幅事業(まち交)	289,200	1.000	168,700,000	24,100,000	1,867,750	市町村振興協会	令8年3月
平22	上尾駅西口駅前広場整備事業(まち交)	107,400	1.000	62,650,000	8,950,000	693,625	市町村振興協会	令8年3月
平22	上尾駅整備事業	23,400	0.500	9,360,000	2,340,000	58,500	埼玉県振興資金	令5年2月
平22	上尾駅整備事業(自由通路)	178,100	1.000	71,240,000	17,810,000	890,500	埼玉県振興資金	令5年2月
平30	商工会館耐震改修事業	1,900	0.119	1,900,000	0	0	埼玉りそな銀行	令11年3月
	合計	1,733,000		825,519,086	155,521,043	9,815,522		

5. 土木債

借入年度	事業名称	借入金額(千円)	利率(%)	未償還元金(円)	元金(円)	利子(円)	借入先名称	償還期限
平7	(仮)上平公園建設事業(ふるさと)	1,545,400	2.080	0	64,920,000	942,562	埼玉りそな銀行	平31年3月
平8	(仮)上平公園整備事業(ふるさと)	1,561,200	2.275	430,560,000	53,840,000	10,684,530	埼玉りそな銀行	令9年3月
平8	(仮)上平公園整備事業	1,253,600	2.700	345,980,000	43,220,000	9,245,277	埼玉りそな銀行	令9年3月
平9	上平公園整備事業(ふるさと)	3,465,000	2.100	1,075,400,000	119,480,000	3,020,727	埼玉りそな銀行	令10年3月
平9	上平公園整備事業(臨時地域分)	560,600	2.100	173,800,000	19,340,000	488,251	埼玉りそな銀行	令10年3月
平10	公園緑地事業(上平公園)	307,500	2.000	0	21,109,415	317,167	財務省(旧運用部郵貯)	平31年3月
平10	治水事業	33,000	2.000	0	2,265,401	34,037	財務省(旧運用部郵貯)	平31年3月
平10	公園緑地事業	129,800	2.000	0	8,910,575	133,881	財務省(旧運用部郵貯)	平31年3月
平10	都市計画事業	246,000	2.000	0	16,887,532	253,732	財務省(旧運用部郵貯)	平31年3月
平10	公営住宅建設事業(密集住宅)	45,600	2.000	12,181,242	2,294,148	278,094	財務省(旧運用部郵貯)	令6年3月
平10	臨時地方道整備事業	596,200	2.000	0	45,519,328	683,922	地方公共団体金融機構	平31年3月
平10	上平公園整備事業	121,600	1.510	0	8,343,586	1,108,479	埼玉りそな銀行	平31年3月
平10	上平公園整備事業	993,900	0.180	342,478,958	34,285,318	4,530,060	埼玉りそな銀行	令11年3月
平11	密集住宅市街地整備促進事業	161,500	2.100	55,653,720	7,911,025	1,293,543	財務省(旧運用部郵貯)	令7年9月
平11	上平公園整備事業	270,700	2.000	18,583,150	18,216,988	645,372	日本郵政公社(郵便資金)	令2年3月
平11	街路整備事業	745,200	2.100	57,269,386	56,085,409	2,087,539	地方公共団体金融機構	令2年3月
平11	都市下水路整備事業	312,000	1.600	41,241,522	20,133,038	901,782	財務省(旧運用部郵貯)	令3年3月
平12	密集住宅市街地整備促進事業	56,800	1.700	20,413,120	2,723,675	381,799	財務省(財政融資資金)	令8年3月
平12	都市下水路整備事業	77,400	1.600	10,231,069	4,994,542	223,712	財務省(財政融資資金)	令3年3月
平12	街路整備事業	495,800	1.400	72,252,069	35,377,026	1,383,418	地方公共団体金融機構	令3年3月
平13	都市下水路整備事業	128,700	1.700	25,483,707	8,211,004	538,060	日本郵政公社(郵便資金)	令4年3月
平14	北上尾駅西口駅前広場整備事業	55,000	0.700	13,535,006	3,325,051	112,211	財務省(財政融資資金)	令5年3月
平14	街路整備事業	614,000	1.400	0	55,183,313	580,099	日本郵政公社(郵便資金)	平31年3月
平14	芝川側道整備事業	49,300	1.400	0	4,430,842	46,578	日本郵政公社(郵便資金)	平31年3月
平14	道路整備事業(道路改良)	57,000	1.400	0	5,122,881	53,853	日本郵政公社(郵便資金)	平31年3月
平15	北上尾駅西口駅前広場整備事業	55,000	1.700	17,849,524	3,392,164	346,752	財務省(財政融資資金)	令6年3月
平15	街路整備事業	387,100	1.500	0	34,975,167	393,961	日本郵政公社(郵便資金)	平31年3月
平16	街路(臨時地方道)整備事業	310,400	1.500	107,694,285	17,028,822	1,807,226	地方公共団体金融機構	令7年3月
平16	街路(臨時地方道)整備事業	42,400	1.600	14,799,877	2,331,966	264,820	地方公共団体金融機構	令7年3月
平17	街路(臨時地方道)整備事業	309,800	2.000	127,952,684	16,866,945	2,812,477	地方公共団体金融機構	令8年3月
平18	街路(臨時地方道)整備事業	353,700	1.900	164,521,079	18,869,790	3,395,218	地方公共団体金融機構	令9年3月
平18	排水路整備事業(丸山都市下水路)	16,800	1.100	0	1,680,000	18,480	埼玉県振興資金	平31年2月
平18	街路(北上尾駅西口広場用地買収)整備事業	68,700	1.100	0	6,870,000	75,570	埼玉県振興資金	平31年2月
平18	街路(北上尾駅西口線)整備事業	13,500	1.100	0	1,350,000	14,850	埼玉県振興資金	平31年2月
平18	街路(臨時地方道)整備事業(ほか)	29,200	1.100	0	2,920,000	32,120	埼玉県振興資金	平31年2月
平18	街路(大谷地区・北上尾駅周辺地区)整備事業	62,100	1.100	0	6,210,000	68,310	埼玉県振興資金	平31年2月
平19	街路(臨時地方道)整備事業	623,700	1.600	192,613,254	46,265,215	3,637,731	地方公共団体金融機構	令5年3月
平19	丸山都市下水路整備事業	37,400	0.800	3,740,000	3,740,000	59,840	埼玉県振興資金	令2年2月
平19	市道1058号線整備事業	16,300	0.800	1,630,000	1,630,000	26,080	埼玉県振興資金	令2年2月
平19	区画整理事業	31,700	0.800	3,170,000	3,170,000	50,720	埼玉県振興資金	令2年2月
平19	北上尾西口バリアフリー整備事業	17,100	0.500	1,710,000	1,710,000	17,100	埼玉県振興資金	令2年2月
平20	街路道路(臨道)整備事業	199,100	1.500	75,932,545	14,517,461	1,302,513	地方公共団体金融機構	令6年3月
平20	大谷北部第四土地区画整理事業(まち交)	26,200	1.500	11,490,122	2,196,785	197,095	財務省(財政融資資金)	令6年3月
平20	上平第三土地区画整理事業(まち交)	33,300	1.500	14,603,859	2,792,095	250,509	財務省(財政融資資金)	令6年3月
平20	やまの下公園整備事業(まち交)	11,200	1.500	4,911,809	939,083	84,255	財務省(財政融資資金)	令6年3月
平20	北上尾駅バリアフリー整備事業(まち交)	109,000	1.500	47,802,421	9,139,292	819,982	財務省(財政融資資金)	令6年3月
平20	市道1058号線整備事業(減収補てん)	1,000	1.570	0	109,824	1,278	埼玉りそな銀行	平31年3月
平20	上平第三土地区画整理事業(減収補てん)	2,800	1.570	0	307,488	3,598	埼玉りそな銀行	平31年3月
平20	大谷北部第四土地区画整理事業(減収補てん)	2,200	1.570	0	241,600	2,824	埼玉りそな銀行	平31年3月
平20	小泉土地区画整理事業(減収補てん)	1,300	1.570	0	142,768	1,665	埼玉りそな銀行	平31年3月
平20	電線共同溝整備事業(減収補てん)	2,500	1.570	0	274,544	3,211	埼玉りそな銀行	平31年3月
平20	原新町土地区画整理事業(減収補てん)	800	1.570	0	87,856	1,026	埼玉りそな銀行	平31年3月
平20	町谷第一土地区画整理事業(減収補てん)	700	1.570	0	76,880	891	埼玉りそな銀行	平31年3月
平20	小泉土地区画整理事業(減収補てん)	1,300	1.570	0	142,768	1,665	埼玉りそな銀行	平31年3月

5. 土木債(続き)

借入年度	事業名称	借入金額 (千円)	利率 (%)	未償還元金 (円)	元金 (円)	利子 (円)	借入先名称	償還期限
平20	大谷北部第二土地区画整理事業(減収補てん)	800	1.570	0	87,856	1,026	埼玉りそな銀行	平31年3月
平20	浅間川都市下水路整備事業(減収補てん)	900	1.570	0	98,832	1,160	埼玉りそな銀行	平31年3月
平20	やまの下街区公園事業(減収補てん)	1,000	1.570	0	109,824	1,278	埼玉りそな銀行	平31年3月
平20	北上尾バリアフリー整備事業(減収補てん)	51,000	1.570	0	5,600,720	65,485	埼玉りそな銀行	平31年3月
平20	北上尾バリアフリー整備事業	10,800	0.500	2,160,000	1,080,000	16,200	埼玉県振興資金	令3年2月
平20	市道1058号線整備事業	2,700	0.700	540,000	270,000	5,670	埼玉県振興資金	令3年2月
平20	上平第三土地区画整理事業	8,300	0.700	1,660,000	830,000	17,430	埼玉県振興資金	令3年2月
平20	大谷北部第四土地区画整理事業	6,600	0.700	1,320,000	660,000	13,860	埼玉県振興資金	令3年2月
平20	小泉土地区画整理事業	3,700	0.700	740,000	370,000	7,770	埼玉県振興資金	令3年2月
平20	電線共同溝整備事業	7,500	0.700	1,500,000	750,000	15,750	埼玉県振興資金	令3年2月
平20	原新町土地区画整理事業	2,200	0.700	440,000	220,000	4,620	埼玉県振興資金	令3年2月
平20	町谷第一土地区画整理事業	1,800	0.700	360,000	180,000	3,780	埼玉県振興資金	令3年2月
平20	小泉土地区画整理事業	3,700	0.700	740,000	370,000	7,770	埼玉県振興資金	令3年2月
平20	大谷北部第二土地区画整理事業	2,200	0.700	440,000	220,000	4,620	埼玉県振興資金	令3年2月
平20	浅間川都市下水路整備事業	2,500	0.700	500,000	250,000	5,250	埼玉県振興資金	令3年2月
平20	丸山都市下水路整備事業	41,200	0.700	8,240,000	4,120,000	86,520	埼玉県振興資金	令3年2月
平20	やまの下街区公園事業	2,800	0.700	560,000	280,000	5,880	埼玉県振興資金	令3年2月
平20	町谷街区公園事業	17,200	0.700	3,440,000	1,720,000	36,120	埼玉県振興資金	令3年2月
平21	街路整備事業(臨時事業・特定分)	288,600	1.300	149,906,665	23,870,796	2,181,778	地方公共団体金融機構	令7年3月
平21	街路整備事業(臨時事業・特定分)(20年度同意分)	49,600	1.300	22,362,953	3,561,026	325,476	地方公共団体金融機構	令7年3月
平21	県道鴻巣桶川さいたま線整備事業	11,200	0.800	1,284,556	1,274,340	17,928	財務省(財政融資資金)	令2年3月
平21	浅間川都市下水路整備事業	6,700	0.800	768,439	762,329	10,725	財務省(財政融資資金)	令2年3月
平21	中山道東側地区市街地再開発事業(19年度同意分)	48,300	1.480	6,900,000	6,900,000	178,220	埼玉りそな銀行	令2年3月
平21	中山道東側地区市街地再開発事業(20年度同意分)	94,700	1.480	13,460,000	13,540,000	348,543	埼玉りそな銀行	令2年3月
平21	上尾駅東口ペDESTリアンデッキ拡幅事業(減収補てん)	1,900	1.480	220,000	280,000	7,024	埼玉りそな銀行	令2年3月
平21	道路整備事業(道路改良事業)(減収補てん)	9,400	1.480	1,360,000	1,340,000	34,750	埼玉りそな銀行	令2年3月
平21	道路整備事業(舗装排水事業)(減収補てん)	2,300	1.480	380,000	320,000	8,503	埼玉りそな銀行	令2年3月
平21	市道1058号線整備事業(減収補てん)	3,100	1.480	460,000	440,000	11,461	埼玉りそな銀行	令2年3月
平21	県道鴻巣桶川さいたま線整備事業(減収補てん)	300	1.480	60,000	40,000	1,109	埼玉りそな銀行	令2年3月
平21	電線共同溝整備事業(減収補てん)	900	1.480	180,000	120,000	3,328	埼玉りそな銀行	令2年3月
平21	大谷北部第二土地区画整理事業(減収補てん)	4,200	1.480	600,000	600,000	15,527	埼玉りそな銀行	令2年3月
平21	大谷北部第四土地区画整理事業(減収補てん)	1,900	1.480	220,000	280,000	7,024	埼玉りそな銀行	令2年3月
平21	小泉土地区画整理事業(減収補てん)	9,000	1.480	1,320,000	1,280,000	33,272	埼玉りそな銀行	令2年3月
平21	原新町土地区画整理事業(減収補てん)	7,900	1.480	1,180,000	1,120,000	29,205	埼玉りそな銀行	令2年3月
平21	町谷第一土地区画整理事業(減収補てん)	1,200	1.480	120,000	180,000	4,436	埼玉りそな銀行	令2年3月
平21	浅間川都市下水路整備事業(減収補てん)	300	1.480	60,000	40,000	1,109	埼玉りそな銀行	令2年3月
平21	街区公園整備事業(ぼうの下公園)(減収補てん)	1,200	1.480	120,000	180,000	4,436	埼玉りそな銀行	令2年3月
平21	街区公園整備事業(原新町北公園)(減収補てん)	900	1.480	180,000	120,000	3,328	埼玉りそな銀行	令2年3月
平21	街区公園整備事業(前原公園)(減収補てん)	800	1.480	80,000	120,000	2,957	埼玉りそな銀行	令2年3月
平21	ふるさとの緑の景観地用地買収事業(減収補てん)	2,600	1.480	320,000	380,000	9,612	埼玉りそな銀行	令2年3月
平21	上尾駅東口ペDESTリアンデッキ整備事業(減収補てん)	1,000	1.480	160,000	140,000	3,697	埼玉りそな銀行	令2年3月
平21	街路整備事業(通常事業)	7,800	0.800	982,000	974,000	13,700	市有物件災害共済会	令2年3月
平21	電線共同溝整備事業	32,900	1.100	16,450,004	2,741,666	203,568	市町村振興協会	令7年3月
平21	街区公園整備事業(前原公園)	9,100	1.100	4,549,996	758,334	56,305	市町村振興協会	令7年3月
平21	ふるさとの緑の景観地(中分)用地買収事業	31,400	1.100	15,700,004	2,616,666	194,288	市町村振興協会	令7年3月
平21	上尾駅東口ペDESTリアンデッキ整備事業	12,300	0.600	1,537,500	1,537,500	16,143	市町村振興協会	令2年3月
平21	街路整備事業(通常事業)	85,600	1.400	55,388,236	5,035,294	828,305	市町村振興協会	令12年3月
平21	宏栄橋耐震補強等整備事業	20,000	0.500	6,000,000	2,000,000	40,000	埼玉県振興資金	令4年2月
平21	道路整備事業(道路改良事業)	13,400	0.600	4,020,000	1,340,000	32,160	埼玉県振興資金	令4年2月
平21	道路整備事業(舗装排水事業)	3,800	0.600	1,140,000	380,000	9,120	埼玉県振興資金	令4年2月
平21	市道1058号線整備事業	9,200	0.600	2,760,000	920,000	22,080	埼玉県振興資金	令4年2月
平21	県道鴻巣桶川さいたま線整備事業	900	0.600	270,000	90,000	2,160	埼玉県振興資金	令4年2月
平21	大谷北部第二土地区画整理事業	11,700	0.600	3,510,000	1,170,000	28,080	埼玉県振興資金	令4年2月
平21	大谷北部第四土地区画整理事業	7,500	0.600	2,250,000	750,000	18,000	埼玉県振興資金	令4年2月
平21	小泉土地区画整理事業	27,000	0.600	8,100,000	2,700,000	64,800	埼玉県振興資金	令4年2月
平21	原新町土地区画整理事業	23,200	0.600	6,960,000	2,320,000	55,680	埼玉県振興資金	令4年2月
平21	町谷第一土地区画整理事業	3,300	0.600	990,000	330,000	7,920	埼玉県振興資金	令4年2月
平21	浅間川都市下水路整備事業	600	0.600	180,000	60,000	1,440	埼玉県振興資金	令4年2月
平21	街区公園整備事業(ぼうの下公園)	3,600	0.600	1,080,000	360,000	8,640	埼玉県振興資金	令4年2月
平21	街区公園整備事業(原新町北公園)	2,900	0.600	870,000	290,000	6,960	埼玉県振興資金	令4年2月
平21	街区公園整備事業(前原公園)	2,400	0.600	720,000	240,000	5,760	埼玉県振興資金	令4年2月
平21	ふるさとの緑の景観地(中分)用地買収事業	7,900	0.600	2,370,000	790,000	18,960	埼玉県振興資金	令4年2月
平21	上尾駅東口ペDESTリアンデッキ整備事業	3,100	0.600	930,000	310,000	7,440	埼玉県振興資金	令4年2月
平21	街路整備事業(電線地中化整備事業)	10,000	0.000	2,000,000	2,000,000	0	国の予算貸付	令2年3月
平21	上尾駅東口ペDESTリアンデッキ拡幅事業(まち交)	22,500	1.200	11,653,616	1,862,228	156,620	財務省(財政融資資金)	令7年3月
平21	宏栄橋耐震補強等整備事業(まち交)	60,000	1.200	31,076,310	4,965,943	417,653	財務省(財政融資資金)	令7年3月
平21	街路整備事業(大谷第二)(まち交)	13,500	1.200	6,992,170	1,117,338	93,972	財務省(財政融資資金)	令7年3月
平21	街路整備事業(大谷第四)(まち交)	28,200	1.200	14,605,865	2,333,993	196,297	財務省(財政融資資金)	令7年3月

5. 土木債(続き)

借入年度	事業名称	借入金額(千円)	利率(%)	未償還元金(円)	元金(円)	利子(円)	借入先名称	償還期限
平21	街区公園整備事業(ぼうの下公園)(まち交)	14,500	1.200	7,510,109	1,200,103	100,933	財務省(財政融資資金)	令7年3月
平21	街区公園整備事業(原新町北公園)(まち交)	11,400	1.200	5,904,499	943,529	79,355	財務省(財政融資資金)	令7年3月
平22	街路整備事業(地方特定道路分)	153,500	1.200	92,208,097	12,553,443	1,219,591	地方公共団体金融機構	令8年3月
平22	街路整備事業(通常事業)	28,500	1.200	17,120,071	2,330,769	226,439	地方公共団体金融機構	令8年3月
平22	県道鴻巣桶川さいたま線整備事業	18,000	0.800	4,112,512	2,031,761	45,097	財務省(財政融資資金)	令3年3月
平22	浅間川都市下水路整備事業	6,700	0.800	1,530,768	756,266	16,788	財務省(財政融資資金)	令3年3月
平22	街路整備事業(電線地中化)	58,000	1.200	12,780,000	6,460,000	210,919	埼玉りそな銀行	令3年3月
平22	中山道東側地区市街地再開発事業(繰越分)	17,500	1.200	3,780,000	1,960,000	62,826	埼玉りそな銀行	令3年3月
平22	街路整備事業(上尾平方線・まち交)	37,400	0.828	8,312,494	4,155,358	94,656	さいたま農業協同組合	令3年3月
平22	街路整備事業(大谷第四・まち交)	15,000	0.828	3,333,884	1,666,588	37,963	さいたま農業協同組合	令3年3月
平22	街路整備事業(大谷第二)	3,700	0.500	1,480,000	370,000	9,250	埼玉県振興資金	令5年2月
平22	街路整備事業(電線地中化)	15,100	1.000	6,040,000	1,510,000	75,500	埼玉県振興資金	令5年2月
平22	街路整備事業(上尾平方線・まち交)	9,400	1.000	3,760,000	940,000	47,000	埼玉県振興資金	令5年2月
平23	街路整備事業(上大久保線)	6,200	1.100	4,223,326	502,330	50,604	地方公共団体金融機構	令9年3月
平23	街路整備事業(上大久保線・臨時特定分)	21,900	1.100	14,917,875	1,774,358	178,748	地方公共団体金融機構	令9年3月
平23	街路整備事業(社会資本整備交付金分)	13,700	0.600	4,648,985	1,531,186	34,788	地方公共団体金融機構	令4年3月
平23	街路整備事業(地方特定道路分)	184,500	0.600	62,608,594	20,620,717	468,491	地方公共団体金融機構	令4年3月
平23	県道鴻巣桶川さいたま線整備事業	5,000	0.600	1,696,709	558,827	12,697	財務省(財政融資資金)	令4年3月
平23	浅間川都市下水路整備事業	6,700	0.600	2,273,591	748,828	17,014	財務省(財政融資資金)	令4年3月
平23	中堀川改修事業	5,400	0.460	1,784,088	602,652	10,257	埼玉りそな銀行	令4年3月
平23	街路整備事業(上尾平方線)	19,400	0.460	6,409,508	2,165,082	36,852	埼玉りそな銀行	令4年3月
平23	街路整備事業(上大久保線)	3,500	0.460	1,156,352	390,608	6,649	埼玉りそな銀行	令4年3月
平23	浅間川改修事業	3,500	0.460	1,166,672	388,888	6,690	埼玉りそな銀行	令4年3月
平23	街路整備事業(電線地中化)	29,300	0.460	9,766,664	3,255,556	56,004	埼玉りそな銀行	令4年3月
平23	中山道東側地区市街地再開発事業(22年度同意分)	37,400	0.460	12,466,664	4,155,556	71,486	埼玉りそな銀行	令4年3月
平23	中山道東側地区市街地再開発事業(21年度同意分)	46,200	0.460	15,360,000	5,140,000	88,146	埼玉りそな銀行	令4年3月
平23	街路整備事業(大谷第四)	8,100	0.460	2,691,288	901,452	15,446	埼玉りそな銀行	令4年3月
平23	街路整備事業(大谷第二・まち交)	40,200	0.460	13,380,000	4,470,000	76,758	埼玉りそな銀行	令4年3月
平23	街区公園整備事業(沼南公園)	8,600	0.400	3,225,000	1,075,000	16,126	市町村振興協会	令4年3月
平24	街路整備事業(社会資本整備交付金分)	49,500	0.400	22,219,921	5,499,707	105,385	地方公共団体金融機構	令5年3月
平24	街路整備事業(地方特定道路分)	180,000	0.400	80,799,712	19,998,935	383,217	地方公共団体金融機構	令5年3月
平24	浅間川都市下水路整備事業	6,700	0.400	3,007,545	744,405	14,263	財務省(財政融資資金)	令5年3月
平24	街路整備事業(上尾平方線)	8,700	0.590	3,866,670	966,666	27,017	埼玉りそな銀行	令5年3月
平24	街路整備事業(上大久保線)	12,000	0.590	5,333,330	1,333,334	37,263	埼玉りそな銀行	令5年3月
平24	中山道東側地区市街地再開発事業(繰越分)	97,200	0.590	43,200,000	10,800,000	301,840	埼玉りそな銀行	令5年3月
平24	中堀川改修事業	5,400	0.495	2,399,780	600,044	14,068	青木信用金庫	令5年3月
平24	県道鴻巣桶川さいたま線整備事業	39,600	0.495	17,598,390	4,400,322	103,164	青木信用金庫	令5年3月
平24	街区公園整備事業(天神公園)	7,100	0.495	3,155,270	788,946	18,497	青木信用金庫	令5年3月
平24	街区公園整備事業(稲荷公園)	6,400	0.495	2,844,180	711,164	16,672	青木信用金庫	令5年3月
平24	中山道東側地区市街地再開発事業	383,800	0.495	170,562,210	42,647,558	999,866	青木信用金庫	令5年3月
平24	上尾駅東口ペDESTリアンデッキ延伸事業	81,000	0.495	35,996,720	9,000,656	211,019	青木信用金庫	令5年3月
平25	街路整備事業(大谷第二・旧まち交)	23,200	0.217	12,860,472	2,584,882	32,026	埼玉りそな銀行	令6年3月
平25	街路整備事業(大谷第四・旧まち交)	27,600	0.217	15,299,528	3,075,118	38,100	埼玉りそな銀行	令6年3月
平25	上尾道路周辺整備事業	42,300	0.217	23,491,664	4,702,084	58,470	埼玉りそな銀行	令6年3月
平25	浅間川都市下水路改修事業	13,500	0.217	7,497,336	1,500,666	18,660	埼玉りそな銀行	令6年3月
平25	県道鴻巣桶川さいたま線整備事業	4,700	0.217	2,610,184	522,454	6,497	埼玉りそな銀行	令6年3月
平25	街路整備事業(電線地中化)	30,700	0.217	17,049,504	3,412,624	42,434	埼玉りそな銀行	令6年3月
平25	街路整備事業(大谷第二・旧地活)	19,800	0.217	10,996,096	2,200,976	27,368	埼玉りそな銀行	令6年3月
平25	街路整備事業(大谷第四・旧地活)	12,900	0.217	7,164,120	1,433,970	17,830	埼玉りそな銀行	令6年3月
平25	街区公園整備事業(天神公園)	6,100	0.217	3,387,688	678,078	8,432	埼玉りそな銀行	令6年3月
平25	街区公園整備事業(稲荷公園)	5,300	0.217	2,943,408	589,148	7,326	埼玉りそな銀行	令6年3月
平25	街路整備事業(小泉)	291,600	0.500	204,120,000	29,160,000	1,166,400	埼玉県振興資金	令8年2月
平25	街路整備事業(大谷第四)	90,000	0.500	63,000,000	9,000,000	360,000	埼玉県振興資金	令8年2月
平26	街路整備事業(電線地中化)	32,300	0.220	21,532,208	3,589,264	53,147	埼玉りそな銀行	令7年3月
平26	上尾道路周辺整備事業	9,400	0.200	6,268,000	1,044,000	14,102	川口信用金庫	令7年3月
平26	街路整備事業(電線地中化)	22,500	0.200	15,000,000	2,500,000	33,754	川口信用金庫	令7年3月
平26	街路整備事業(大谷第二・旧まち交)	11,500	0.200	7,666,000	1,278,000	17,252	川口信用金庫	令7年3月
平26	街路整備事業(大谷第四・旧まち交)	31,200	0.200	20,802,000	3,466,000	46,806	川口信用金庫	令7年3月
平26	街区公園整備事業(原新町南公園)	14,300	0.200	9,536,000	1,588,000	21,452	川口信用金庫	令7年3月
平26	上尾道路周辺整備事業	7,700	0.200	5,132,000	856,000	11,552	川口信用金庫	令7年3月
平26	街路整備事業(大谷第二・地域活力)	19,400	0.200	12,932,000	2,156,000	29,103	川口信用金庫	令7年3月
平26	街路整備事業(大谷第二・旧まち交)	13,200	0.200	8,796,000	1,468,000	19,802	川口信用金庫	令7年3月
平26	街路整備事業(大谷第四・地域活力)	27,500	0.200	18,332,000	3,056,000	41,255	川口信用金庫	令7年3月
平26	浅間川都市下水路整備・管理事業	9,400	0.200	6,268,000	1,044,000	14,102	川口信用金庫	令7年3月
平26	街路整備事業(大谷第四)	225,000	0.100	150,000,000	25,000,000	168,748	市町村振興協会	令7年3月
平27	上尾道路周辺整備事業	11,600	0.100	9,024,000	1,288,000	10,827	かんぽ生命保険	令8年3月
平27	鴨川側道整備事業	16,900	0.100	13,144,000	1,878,000	14,281	かんぽ生命保険	令8年3月
平27	橋りょう長寿命化事業	7,100	0.100	5,524,000	788,000	6,982	かんぽ生命保険	令8年3月

5. 土木債(続き)

借入年度	事業名称	借入金額(千円)	利率(%)	未償還元金(円)	元金(円)	利子(円)	借入先名称	償還期限
平27	吉野橋整備事業	4,900	0.100	3,812,000	544,000	4,650	かんぽ生命保険	令8年3月
平27	境橋架替事業	10,700	0.100	8,324,000	1,188,000	10,072	かんぽ生命保険	令8年3月
平27	境橋架替事業	2,800	0.100	2,176,000	312,000	1,514	かんぽ生命保険	令8年3月
平27	街路整備事業(大谷第二・地域活力)	14,900	0.100	11,588,000	1,656,000	12,343	かんぽ生命保険	令8年3月
平27	街路整備事業(大谷第二・旧まち交)	66,200	0.100	51,488,000	7,356,000	56,368	かんぽ生命保険	令8年3月
平27	街路整備事業(大谷第四・地域活力)	62,300	0.100	48,456,000	6,922,000	53,687	かんぽ生命保険	令8年3月
平27	街路整備事業(大谷第四・旧まち交)	37,300	0.100	29,012,000	4,144,000	32,455	かんぽ生命保険	令8年3月
平27	電線地中化整備事業	3,200	0.100	2,488,000	356,000	2,302	かんぽ生命保険	令8年3月
平27	浅間川都市下水路整備事業	7,000	0.100	5,444,000	778,000	5,786	かんぽ生命保険	令8年3月
平27	街路整備事業(大谷第四)	244,800	0.070	190,400,000	27,200,000	147,558	市町村振興協会	令8年3月
平27	街路整備事業(大谷第二)	47,700	0.070	37,100,004	5,299,998	28,755	市町村振興協会	令8年3月
平27	街路整備事業(電線地中化)	34,000	0.100	30,600,000	3,400,000	34,000	埼玉県振興資金	令10年2月
平27	吉野橋整備事業	20,500	0.100	18,450,000	2,050,000	20,500	埼玉県振興資金	令10年2月
平27	戸崎東部公園整備事業	13,200	0.100	11,880,000	1,320,000	13,200	埼玉県振興資金	令10年2月
平27	街路整備事業(大谷第四)	27,200	0.100	24,480,000	2,720,000	27,200	埼玉県振興資金	令10年2月
平28	橋りょう長寿命化事業	6,900	0.200	6,133,326	766,674	13,379	埼玉りそな銀行	令9年3月
平28	橋りょう長寿命化事業	3,500	0.200	3,111,106	388,894	6,788	埼玉りそな銀行	令9年3月
平28	吉野橋整備事業	42,000	0.200	37,334,408	4,665,592	81,442	埼玉りそな銀行	令9年3月
平28	境橋架替事業	16,100	0.200	14,311,524	1,788,476	31,219	埼玉りそな銀行	令9年3月
平28	境橋架替事業	2,700	0.200	2,400,068	299,932	5,237	埼玉りそな銀行	令9年3月
平28	吉野橋整備事業	21,400	0.200	19,022,232	2,377,768	41,496	埼玉りそな銀行	令9年3月
平28	吉野橋整備事業	22,700	0.200	20,177,788	2,522,212	44,017	埼玉りそな銀行	令9年3月
平28	境橋架替事業	6,600	0.200	5,866,670	733,330	12,797	埼玉りそな銀行	令9年3月
平28	境橋架替事業	8,400	0.200	7,466,670	933,330	16,287	埼玉りそな銀行	令9年3月
平28	街路整備事業(大谷第二・地域活力)	17,800	0.200	15,822,230	1,977,770	34,516	埼玉りそな銀行	令9年3月
平28	街路整備事業(大谷第二・地域活力)	3,600	0.200	3,200,002	399,998	6,980	埼玉りそな銀行	令9年3月
平28	街路整備事業(大谷第二・都市再生)	44,500	0.200	39,555,576	4,944,424	86,290	埼玉りそな銀行	令9年3月
平28	街路整備事業(大谷第二・市単独)	44,600	0.200	39,644,466	4,955,534	86,483	埼玉りそな銀行	令9年3月
平28	街路整備事業(大谷第四・地域活力)	36,800	0.200	32,711,128	4,088,872	71,359	埼玉りそな銀行	令9年3月
平28	街路整備事業(電線地中化)	13,600	0.200	12,088,896	1,511,104	26,371	埼玉りそな銀行	令9年3月
平28	街路整備事業(電線地中化)	16,800	0.200	14,933,342	1,866,658	32,576	埼玉りそな銀行	令9年3月
平28	浅間川都市下水路整備事業	9,400	0.200	8,355,560	1,044,440	18,227	埼玉りそな銀行	令9年3月
平28	戸崎東部公園整備事業(用地購入)	482,900	0.200	429,244,674	53,655,326	936,398	埼玉りそな銀行	令9年3月
平28	戸崎東部公園整備事業(工事)	19,500	0.200	17,333,342	2,166,658	37,812	埼玉りそな銀行	令9年3月
平28	長久公園整備事業	10,200	0.200	9,066,672	1,133,328	19,778	埼玉りそな銀行	令9年3月
平28	街路整備事業(大谷第四・市単独)	261,000	0.010	232,000,000	29,000,000	25,375	市町村振興協会	令9年3月
平28	街路整備事業(大谷第二・都市再生)	50,100	0.060	50,100,000	0	30,060	埼玉県振興資金	令11年2月
平28	街路整備事業(大谷第四・市単独)	26,100	0.060	26,100,000	0	15,660	埼玉県振興資金	令11年2月
平28	戸崎東部公園整備事業	101,700	0.060	101,700,000	0	61,020	埼玉県振興資金	令11年2月
平28	上平公園整備事業	244,700	0.060	244,700,000	0	146,820	埼玉県振興資金	令11年2月
平29	図書館複合施設周辺道路整備事業	5,400	0.250	5,400,000	0	11,206	埼玉りそな銀行	令10年3月
平29	鴨川側道整備事業	112,000	0.250	112,000,000	0	232,437	埼玉りそな銀行	令10年3月
平29	橋りょう管理事業	10,600	0.250	10,600,000	0	21,997	埼玉りそな銀行	令10年3月
平29	境橋架替事業	1,600	0.250	1,600,000	0	3,320	埼玉りそな銀行	令10年3月
平29	準用河川浅間川改修事業	69,500	0.250	69,500,000	0	144,235	埼玉りそな銀行	令10年3月
平29	街路整備事業(大谷第二・地域活力)	37,200	0.250	37,200,000	0	77,202	埼玉りそな銀行	令10年3月
平29	街路整備事業(大谷第二・都市再生)	57,800	0.250	57,800,000	0	119,954	埼玉りそな銀行	令10年3月
平29	街路整備事業(大谷第二・市単独)	17,700	0.250	17,700,000	0	36,733	埼玉りそな銀行	令10年3月
平29	街路整備事業(大谷第四・地域活力)	18,200	0.250	18,200,000	0	37,770	埼玉りそな銀行	令10年3月
平29	街路整備事業(大谷第四・都市再生)	57,800	0.250	57,800,000	0	119,954	埼玉りそな銀行	令10年3月
平29	西宮下中妻線整備事業	39,700	0.250	39,700,000	0	82,391	埼玉りそな銀行	令10年3月
平29	上大久保線整備事業	700	0.250	700,000	0	1,452	埼玉りそな銀行	令10年3月
平29	芝川都市下水路整備事業	5,500	0.250	5,500,000	0	11,414	埼玉りそな銀行	令10年3月
平29	浅間川都市下水路整備事業	54,000	0.250	54,000,000	0	112,068	埼玉りそな銀行	令10年3月
平29	べにばな公園整備事業	22,300	0.250	22,300,000	0	46,279	埼玉りそな銀行	令10年3月
平29	戸崎東部公園整備事業	131,800	0.250	131,800,000	0	273,529	埼玉りそな銀行	令10年3月
平29	橋りょう管理事業(繰越分)	15,600	0.250	15,600,000	0	32,374	埼玉りそな銀行	令10年3月
平29	吉野橋整備事業(繰越分)	25,400	0.250	25,400,000	0	52,713	埼玉りそな銀行	令10年3月
平29	準用河川浅間川改修事業(繰越分)	28,000	0.250	28,000,000	0	58,109	埼玉りそな銀行	令10年3月
平29	街路整備事業(大谷第四・都市再生)	101,200	0.250	101,200,000	0	210,024	埼玉りそな銀行	令10年3月
平29	電線地中化整備事業(繰越分)	41,900	0.250	41,900,000	0	86,956	埼玉りそな銀行	令10年3月
平29	戸崎東部公園整備事業(繰越分)	26,700	0.250	26,700,000	0	55,408	埼玉りそな銀行	令10年3月
平29	街路整備事業(大谷第四・都市再生)(繰越分)	131,200	0.010	131,200,000	0	12,994	市町村振興協会	令10年3月
平29	街路整備事業(大谷第二・市単独)	65,200	0.050	65,200,000	0	29,920	埼玉県振興資金	令12年2月
平29	街路整備事業(大谷第四・市単独)	105,000	0.050	105,000,000	0	48,186	埼玉県振興資金	令12年2月
平30	図書館複合施設周辺道路整備事業(繰越分)	2,300	0.119	2,300,000	0	0	埼玉りそな銀行	令11年3月
平30	準用河川浅間川改修事業(繰越分)	59,400	0.119	59,400,000	0	0	埼玉りそな銀行	令11年3月
平30	街路整備事業(大谷第四・都市再生)(繰越分)	86,700	0.119	86,700,000	0	0	埼玉りそな銀行	令11年3月

5. 土木債(続き)

借入年度	事業名称	借入金額(千円)	利率(%)	未償還元金(円)	元金(円)	利子(円)	借入先名称	償還期限
平30	街路整備事業(大谷第四・市単独)(繰越分)	62,900	0.119	62,900,000	0	0	埼玉りそな銀行	令11年3月
平30	西宮下中妻線整備事業(繰越分)	127,700	0.119	127,700,000	0	0	埼玉りそな銀行	令11年3月
平30	芝川都市下水路整備事業(繰越分)	8,300	0.119	8,300,000	0	0	埼玉りそな銀行	令11年3月
平30	(仮)戸崎東部公園整備事業(繰越分)	94,100	0.119	94,100,000	0	0	埼玉りそな銀行	令11年3月
平30	橋りょう管理事業	8,800	0.119	8,800,000	0	0	埼玉りそな銀行	令11年3月
平30	準用河川浅間川改修事業	10,800	0.119	10,800,000	0	0	埼玉りそな銀行	令11年3月
平30	街路整備事業(大谷第二・旧地活)	63,200	0.119	63,200,000	0	0	埼玉りそな銀行	令11年3月
平30	街路整備事業(大谷第二・都市再生)	77,400	0.119	77,400,000	0	0	埼玉りそな銀行	令11年3月
平30	街路整備事業(大谷第四・旧地活)	23,300	0.119	23,300,000	0	0	埼玉りそな銀行	令11年3月
平30	街路整備事業(大谷第四・視単独)	126,000	0.119	126,000,000	0	0	埼玉りそな銀行	令11年3月
平30	西宮下中妻線整備事業	401,300	0.119	401,300,000	0	0	埼玉りそな銀行	令11年3月
平30	浅間川都市下水路整備事業	61,500	0.119	61,500,000	0	0	埼玉りそな銀行	令11年3月
平30	道路整備事業(狭あい道路)	3,600	0.119	3,600,000	0	0	埼玉りそな銀行	令11年3月
平30	道路整備事業(長寿命化)	20,300	0.010	20,300,000	0	0	市町村振興協会	令11年3月
平30	境橋架替事業	4,400	0.010	4,400,000	0	0	市町村振興協会	令11年3月
平30	準用河川浅間川改修事業	13,900	0.010	13,900,000	0	0	市町村振興協会	令11年3月
平30	芝川都市下水路整備事業	69,100	0.010	69,100,000	0	0	市町村振興協会	令11年3月
平30	図書館複合施設周辺道路整備事業	7,100	0.010	7,100,000	0	0	埼玉県振興資金	令13年2月
平30	街路整備事業(大谷第二・県負担金)	6,400	0.010	6,400,000	0	0	埼玉県振興資金	令13年2月
平30	街路整備事業(大谷第二・都市再生)	7,700	0.010	7,700,000	0	0	埼玉県振興資金	令13年2月
平30	街路整備事業(大谷第四・県負担金)	2,400	0.010	2,400,000	0	0	埼玉県振興資金	令13年2月
平30	ひばり山公園整備事業	22,300	0.010	22,300,000	0	0	埼玉県振興資金	令13年2月
平30	戸崎東部公園整備事業	45,400	0.010	45,400,000	0	0	埼玉県振興資金	令13年2月
合 計		25,258,800		9,776,298,092	1,455,183,471	73,859,594		

6. 消防債

借入年度	事業名称	借入金額(千円)	利率(%)	未償還元金(円)	元金(円)	利子(円)	借入先名称	償還期限
平 5	北分署建設事業	220,600	4.300	0	15,117,602	489,272	財務省(担運用部郵貯)	平31年3月
平15	平方分署等整備事業	83,300	1.100	0	6,941,674	57,268	市町村振興協会	平31年3月
平16	平方分署等整備事業	48,800	1.200	3,920,000	4,080,000	83,760	市町村振興協会	令 2年3月
平18	消防車両購入事業	3,600	1.100	0	360,000	3,960	埼玉県振興資金	平31年2月
平18	(仮)西消防署複合施設整備事業	41,800	1.100	0	4,180,000	45,980	埼玉県振興資金	平31年2月
平19	(仮)西消防署複合施設整備事業	700,500	1.100	233,500,000	58,375,000	3,050,093	市町村振興協会	令 5年3月
平19	消防車両購入事業	1,400	0.800	140,000	140,000	2,240	埼玉県振興資金	令 2年2月
平19	消防車両購入事業	1,000	0.800	100,000	100,000	1,600	埼玉県振興資金	令 2年2月
平19	消防車両購入事業	2,100	0.800	210,000	210,000	3,360	埼玉県振興資金	令 2年2月
平19	消防車両購入事業	6,500	0.800	650,000	650,000	10,400	埼玉県振興資金	令 2年2月
平19	(仮)西消防署複合施設整備事業(施設外構工事)	39,000	0.800	3,900,000	3,900,000	62,400	埼玉県振興資金	令 2年2月
平19	(仮)西消防署複合施設整備事業	175,100	0.800	17,510,000	17,510,000	280,160	埼玉県振興資金	令 2年2月
平20	消防車両購入事業(減収補てん)	1,400	1.570	0	153,744	1,798	埼玉りそな銀行	平31年3月
平20	消防車両購入事業(減収補てん)	2,800	1.570	0	307,488	3,598	埼玉りそな銀行	平31年3月
平20	消防車両購入事業(減収補てん)	7,000	1.570	0	768,720	8,995	埼玉りそな銀行	平31年3月
平20	第三分団車庫整備事業(減収補てん)	1,300	1.570	0	142,768	1,665	埼玉りそな銀行	平31年3月
平20	第三分団車庫整備事業	14,900	1.240	0	1,620,000	14,955	埼玉縣信用金庫	平31年3月
平20	第三分団車庫整備事業	3,700	0.700	740,000	370,000	7,770	埼玉県振興資金	令 3年2月
平21	防火水槽整備事業	900	0.600	270,000	90,000	2,160	埼玉県振興資金	令 4年2月
平24	第五分団車庫整備事業	19,100	0.200	9,550,000	2,387,500	22,681	市町村振興協会	令 5年3月
平25	消防車両購入事業	12,700	0.100	0	3,178,000	2,384	市有物件災害共済会	平31年3月
平26	消防救急デジタル無線整備事業	318,100	0.175	79,525,000	79,525,000	243,640	川口信用金庫	令 2年3月
平26	消防車両購入事業	27,900	0.100	6,978,000	6,974,000	12,208	市有物件災害共済会	令 2年3月
平26	消防車両購入事業	11,000	0.050	2,750,000	2,750,000	2,406	市町村振興協会	令 2年3月
平27	消防本部・東消防署公共下水道接続事業	11,700	0.100	9,100,000	1,300,000	10,040	かんぽ生命保険	令 8年3月
平27	上平分署公共下水道接続事業	3,300	0.100	2,568,000	366,000	3,499	かんぽ生命保険	令 8年3月
平27	消防車両購入事業	41,200	0.100	16,480,000	8,240,000	22,660	市町村職員共済組合	令 3年3月
平27	消防庁舎施設整備事業	21,200	0.100	18,550,000	2,650,000	20,537	市有物件災害共済会	令 8年3月
平28	消防車両購入事業(大谷救急車)	10,700	0.010	8,025,000	2,675,000	1,003	市有物件災害共済会	令 4年3月
平28	消防車両購入事業(大谷救急車)	9,900	0.010	7,425,000	2,475,000	928	市有物件災害共済会	令 4年3月
平28	消防庁舎施設整備事業	26,200	0.010	26,200,000	0	2,620	市有物件災害共済会	令 9年3月
平29	消防車両購入事業	20,400	0.010	20,400,000	0	2,014	市有物件災害共済会	令 5年3月
平29	消防車両購入事業	26,700	0.010	26,700,000	0	2,450	埼玉県振興資金	令 5年2月
平30	消防車両購入事業	5,200	0.100	5,200,000	0	0	埼玉縣信用金庫	令 6年3月
平30	消防車両購入事業	11,600	0.010	11,600,000	0	0	市有物件災害共済会	令 6年3月
平30	消防車両購入事業	36,800	0.010	36,800,000	0	0	市町村振興協会	令 6年3月
合 計		1,969,400		548,791,000	227,537,496	4,480,504		

7. 教育債

借入年度	事業名称	借入金額 (千円)	利率 (%)	未償還元金 (円)	元金 (円)	利子 (円)	借入先名称	償還期限
平8	平方スポーツ広場用地買収事業	1,775,000	2.450	489,800,000	61,200,000	13,088,691	埼玉りそな銀行	令9年3月
平11	大石小学校給食室改築事業	18,800	2.000	1,290,591	1,265,162	44,820	日本郵政公社(借換資金)	令2年3月
平12	今泉小学校用地買収事業	480,600	1.600	171,541,909	22,980,918	3,020,807	日本郵政公社(借換資金)	令8年3月
平12	西中学校用地買収事業	431,900	1.600	154,159,278	20,652,223	2,714,704	日本郵政公社(借換資金)	令8年3月
平17	義務教育施設整備事業	258,500	2.200	36,740,000	18,480,000	1,110,149	埼玉りそな銀行	令3年3月
平18	図書館屋上防水事業	7,100	1.100	0	710,000	7,810	埼玉県振興資金	平31年2月
平18	市民体育館屋上防水事業	13,500	1.100	0	1,350,000	14,850	埼玉県振興資金	平31年2月
平18	平方北小学校屋上防水事業	34,600	1.100	0	3,460,000	38,060	埼玉県振興資金	平31年2月
平18	大石中学校外壁改修事業	9,300	1.100	0	930,000	10,230	埼玉県振興資金	平31年2月
平19	大石北小学校外壁改修事業	21,600	0.800	2,160,000	2,160,000	34,560	埼玉県振興資金	令2年2月
平19	小学校校舎大規模改修(耐震補強)事業	14,200	0.800	1,420,000	1,420,000	22,720	埼玉県振興資金	令2年2月
平19	東中学校屋上防水事業	22,400	0.800	2,240,000	2,240,000	35,840	埼玉県振興資金	令2年2月
平19	上尾中学校屋内運動場改修事業	9,500	0.800	950,000	950,000	15,200	埼玉県振興資金	令2年2月
平20	大石南小学校プール改修事業(減収補てん)	1,300	1.570	0	142,768	1,664	埼玉りそな銀行	平31年3月
平20	今泉小学校校舎大規模改修(耐震補強)事業	82,900	1.240	0	9,300,000	86,562	武蔵野銀行	平31年3月
平20	原市小学校校舎大規模改修(耐震補強)事業	165,200	1.100	0	18,480,000	152,982	さいたま農業協同組合	平31年3月
平20	上平中学校校舎大規模改修(耐震補強)事業	120,300	1.100	0	13,420,000	110,980	さいたま農業協同組合	平31年3月
平20	大石小学校校舎大規模改修(耐震補強)事業	97,600	1.240	0	10,720,000	99,354	埼玉県信用金庫	平31年3月
平20	平方小学校校舎大規模改修(耐震補強)事業	64,400	1.240	0	7,120,000	66,151	埼玉県信用金庫	平31年3月
平20	大石南小学校プール改修事業	4,100	0.700	820,000	410,000	8,610	埼玉県振興資金	令3年2月
平20	小学校校舎大規模改修(耐震補強)事業	20,000	0.700	4,000,000	2,000,000	42,000	埼玉県振興資金	令3年2月
平20	中学校校舎大規模改修(耐震補強)事業	9,300	0.700	1,860,000	930,000	19,530	埼玉県振興資金	令3年2月
平21	大石南小学校校舎大規模改修(耐震補強)事業	104,300	0.900	13,450,920	13,330,674	211,108	財務省(財政融資資金)	令2年3月
平21	瓦葺小学校校舎大規模改修(耐震補強)事業	93,300	0.900	12,032,318	11,924,754	188,844	財務省(財政融資資金)	令2年3月
平21	東町小学校校舎大規模改修(耐震補強)事業	60,300	0.900	7,776,514	7,706,996	122,050	財務省(財政融資資金)	令2年3月
平21	大石北小学校校舎大規模改修(耐震補強)事業	99,500	0.900	12,831,893	12,717,182	201,392	財務省(財政融資資金)	令2年3月
平21	瓦葺中学校校舎大規模改修(耐震補強)事業	100,200	0.900	12,922,168	12,806,650	202,808	財務省(財政融資資金)	令2年3月
平21	上尾中学校校舎大規模改修(耐震補強)事業	43,100	0.900	5,558,340	5,508,647	87,237	財務省(財政融資資金)	令2年3月
平21	図書館本館エレベーター改修事業(減収補てん)	400	1.480	40,000	60,000	1,479	埼玉りそな銀行	令2年3月
平21	小学校校舎大規模改修(耐震補強)事業	19,200	0.948	2,138,816	2,132,648	35,453	さいたま農業協同組合	令2年3月
平21	富士見小学校校舎改築実施設計事業	34,100	0.948	3,798,624	3,787,672	62,966	さいたま農業協同組合	令2年3月
平21	中学校校舎大規模改修(耐震補強)事業	9,000	0.948	1,002,560	999,680	16,617	さいたま農業協同組合	令2年3月
平21	小学校校舎大規模改修(耐震補強)事業	13,100	0.500	3,930,000	1,310,000	26,200	埼玉県振興資金	令4年2月
平21	富士見小学校校舎改築実施設計事業	11,300	0.500	3,390,000	1,130,000	22,600	埼玉県振興資金	令4年2月
平21	中学校校舎大規模改修(耐震補強)事業	14,200	0.500	4,260,000	1,420,000	28,400	埼玉県振興資金	令4年2月
平21	図書館本館エレベーター改修事業	1,300	0.600	390,000	130,000	3,120	埼玉県振興資金	令4年2月
平22	大谷小学校校舎大規模改修(耐震補強)事業	8,000	0.900	1,834,065	944,754	22,618	財務省(財政融資資金)	令3年3月
平22	西小学校校舎大規模改修(耐震補強)事業	19,000	0.900	4,355,905	2,148,790	53,720	財務省(財政融資資金)	令3年3月
平22	平方北小学校校舎大規模改修(耐震補強)事業	10,000	0.900	2,292,581	1,130,943	28,273	財務省(財政融資資金)	令3年3月
平22	上平北小学校校舎大規模改修(耐震補強)事業	20,000	0.900	4,585,162	2,261,885	56,545	財務省(財政融資資金)	令3年3月
平22	東中学校校舎大規模改修(耐震補強)事業	15,000	0.900	3,438,871	1,696,414	42,410	財務省(財政融資資金)	令3年3月
平22	大石南中学校校舎大規模改修(耐震補強)事業	18,000	0.900	4,126,647	2,035,696	50,890	財務省(財政融資資金)	令3年3月
平22	富士見小学校校舎改築事業(繰越分)	110,600	0.828	24,586,786	12,287,602	279,953	さいたま農業協同組合	令3年3月
平22	富士見小学校校舎改築事業	80,000	0.500	32,000,000	8,000,000	200,000	埼玉県振興資金	令5年2月
平22	小学校校舎大規模改修(耐震補強)事業	14,600	0.500	5,840,000	1,460,000	36,500	埼玉県振興資金	令5年2月
平22	中学校校舎大規模改修(耐震補強)事業	4,100	0.500	1,640,000	410,000	10,250	埼玉県振興資金	令5年2月
平22	富士見小学校校舎改築事業	342,400	1.300	237,016,519	18,137,768	3,258,250	財務省(財政融資資金)	令13年3月
平22	富士見小学校校舎改築事業(繰越分)	306,700	1.300	212,304,227	16,246,651	2,918,531	財務省(財政融資資金)	令13年3月
平23	中央小学校校舎大規模改修(耐震補強)事業	17,200	0.600	5,836,683	1,922,365	43,675	財務省(財政融資資金)	令4年3月
平23	大石南小学校校舎大規模改修(耐震補強)事業	29,800	0.600	10,112,391	3,330,609	75,669	財務省(財政融資資金)	令4年3月
平23	瓦葺小学校校舎大規模改修(耐震補強)事業	46,200	0.600	15,677,599	5,163,562	117,314	財務省(財政融資資金)	令4年3月
平23	西小学校校舎大規模改修(耐震補強)事業	40,100	0.600	13,607,612	4,481,793	101,823	財務省(財政融資資金)	令4年3月
平23	東町小学校校舎大規模改修(耐震補強)事業	87,200	0.600	29,590,621	9,745,943	221,423	財務省(財政融資資金)	令4年3月
平23	大石南中学校校舎大規模改修(耐震補強)事業	49,500	0.600	16,797,426	5,532,387	125,693	財務省(財政融資資金)	令4年3月
平23	富士見小学校校舎改築事業(給食施設)	21,800	1.300	15,090,421	1,154,799	207,447	財務省(財政融資資金)	令13年3月
平23	富士見小学校校舎改築事業	439,600	1.200	311,414,129	22,008,384	3,935,242	財務省(財政融資資金)	令14年3月
平23	小学校校舎大規模改修(耐震補強)事業	2,500	0.460	833,332	277,778	4,778	埼玉りそな銀行	令4年3月
平23	中央小学校校舎改築実施設計事業	20,700	0.460	6,900,000	2,300,000	39,566	埼玉りそな銀行	令4年3月
平23	中学校校舎大規模改修(耐震補強)事業	15,500	0.460	5,166,668	1,722,222	29,627	埼玉りそな銀行	令4年3月
平23	東小学校校舎大規模改修(耐震補強)事業	157,100	0.460	52,340,000	17,460,000	300,176	埼玉りそな銀行	令4年3月
平23	富士見小学校校舎改築事業	332,900	1.211	227,780,000	17,520,000	2,909,547	かんぽ生命保険	令14年3月
平23	富士見小学校校舎改築事業	303,700	0.500	151,850,000	30,370,000	911,100	埼玉県振興資金	令6年2月
平23	小学校施設改修事業	18,200	0.500	9,100,000	1,820,000	54,600	埼玉県振興資金	令6年2月
平23	中学校施設改修事業	24,100	0.500	12,050,000	2,410,000	72,300	埼玉県振興資金	令6年2月
平23	中央小学校校舎改築事業	30,600	0.400	13,735,951	3,399,819	65,147	地方公共団体金融機構	令5年3月
平24	平方北小学校校舎大規模改修(耐震補強)事業	100,900	0.400	45,292,727	11,210,515	214,813	地方公共団体金融機構	令5年3月
平24	大谷小学校校舎大規模改修(耐震補強)事業	36,600	0.400	16,429,275	4,066,450	77,920	地方公共団体金融機構	令5年3月
平24	上平小学校校舎大規模改修(耐震補強)事業	3,800	0.400	1,705,771	422,200	8,090	地方公共団体金融機構	令5年3月

7. 教育債(続き)

借入年度	事業名称	借入金額(千円)	利率(%)	未償還元金(円)	元金(円)	利子(円)	借入先名称	償還期限
平24	東小学校校舎大規模改造(耐震補強)事業	3,700	0.400	1,660,884	411,089	7,877	地方公共団体金融機構	令5年3月
平24	西小学校校舎大規模改造(耐震補強)事業	4,700	0.400	2,109,770	522,194	10,006	地方公共団体金融機構	令5年3月
平24	東中学校校舎大規模改造(耐震補強)事業	70,200	0.400	31,511,888	7,799,585	149,455	地方公共団体金融機構	令5年3月
平24	南中学校校舎大規模改造(耐震補強)事業	73,400	0.400	32,948,326	8,155,121	156,267	地方公共団体金融機構	令5年3月
平24	西中学校校舎大規模改造(耐震補強)事業	2,300	0.400	1,032,441	255,542	4,896	地方公共団体金融機構	令5年3月
平24	瓦葺中学校校舎大規模改造(耐震補強)事業	4,400	0.400	1,975,104	488,863	9,369	地方公共団体金融機構	令5年3月
平24	市民体育館大規模改造(耐震補強)事業	123,900	0.400	55,617,134	13,765,934	263,780	地方公共団体金融機構	令5年3月
平24	中央小学校校舎改築事業	45,600	0.400	20,469,261	5,066,397	97,081	地方公共団体金融機構	令5年3月
平24	中央小学校校舎改築事業	13,500	0.400	6,059,978	1,499,920	28,742	地方公共団体金融機構	令5年3月
平24	平方東小学校校舎大規模改造(耐震補強)事業	26,000	0.590	11,546,430	2,890,714	80,694	埼玉りそな銀行	令5年3月
平24	平方北小学校校舎大規模改造(耐震補強)事業	3,700	0.590	1,643,150	411,370	11,485	埼玉りそな銀行	令5年3月
平24	大谷小学校校舎大規模改造(耐震補強)事業	13,700	0.590	6,084,080	1,523,184	42,519	埼玉りそな銀行	令5年3月
平24	上平小学校校舎大規模改造(耐震補強)事業	3,400	0.590	1,509,920	378,016	10,552	埼玉りそな銀行	令5年3月
平24	東小学校校舎大規模改造(耐震補強)事業	2,200	0.590	977,010	244,598	6,829	埼玉りそな銀行	令5年3月
平24	中央小学校校舎改築事業	13,100	0.590	5,817,620	1,456,476	40,656	埼玉りそな銀行	令5年3月
平24	中央小学校校舎改築事業(解体分)	34,000	0.590	15,099,180	3,780,164	105,522	埼玉りそな銀行	令5年3月
平24	東中学校校舎大規模改造(耐震補強)事業	700	0.590	310,870	77,826	2,174	埼玉りそな銀行	令5年3月
平24	南中学校校舎大規模改造(耐震補強)事業	42,200	0.590	18,740,750	4,691,850	130,972	埼玉りそな銀行	令5年3月
平24	西中学校校舎大規模改造(耐震補強)事業	16,000	0.590	7,105,500	1,778,900	49,658	埼玉りそな銀行	令5年3月
平24	瓦葺中学校校舎大規模改造(耐震補強)事業	3,300	0.590	1,465,490	366,902	10,238	埼玉りそな銀行	令5年3月
平24	大谷小学校校舎上防水事業	14,400	0.495	6,382,490	1,603,502	37,443	青木信用金庫	令5年3月
平24	大石南小学校校舎受水槽等改修事業	18,300	0.495	8,111,080	2,037,784	47,583	青木信用金庫	令5年3月
平24	上平中学校校舎上防水事業	14,100	0.495	6,249,520	1,570,096	36,663	青木信用金庫	令5年3月
平24	上平中学校校舎受水槽等改修事業	26,300	0.495	11,656,910	2,928,618	68,387	青木信用金庫	令5年3月
平24	中央小学校校舎改築事業	4,600	0.500	2,760,000	460,000	16,100	埼玉県振興資金	令7年2月
平24	市民体育館大規模改造(耐震補強)事業	207,900	0.600	124,740,000	20,790,000	873,180	埼玉県振興資金	令7年2月
平25	上尾小学校校舎耐震補強事業	8,600	0.400	4,815,935	951,694	22,120	地方公共団体金融機構	令6年3月
平25	中央小学校太陽光発電装置設置事業	10,700	0.400	5,991,919	1,184,085	27,521	地方公共団体金融機構	令6年3月
平25	中央小学校校舎改築事業(繰越分)	201,200	0.400	112,670,488	22,265,215	517,501	地方公共団体金融機構	令6年3月
平25	中央小学校南・北校舎大規模改造事業	279,500	0.400	156,517,899	30,930,059	718,893	地方公共団体金融機構	令6年3月
平25	太平中学校校舎耐震補強事業	3,800	0.400	2,127,971	420,516	9,774	地方公共団体金融機構	令6年3月
平25	大石中学校校舎耐震補強事業	600	0.400	335,995	66,398	1,542	地方公共団体金融機構	令6年3月
平25	上平中学校校舎耐震補強事業	8,100	0.400	4,535,940	896,363	20,833	地方公共団体金融機構	令6年3月
平25	西中学校校舎耐震補強事業	4,100	0.400	2,295,969	453,715	10,545	地方公共団体金融機構	令6年3月
平25	大石南中学校校舎耐震補強事業	3,400	0.400	1,903,976	376,251	8,745	地方公共団体金融機構	令6年3月
平25	瓦葺中学校校舎耐震補強事業	7,500	0.400	4,199,945	829,965	19,291	地方公共団体金融機構	令6年3月
平25	南中学校校舎耐震補強事業	3,200	0.400	1,791,974	354,119	8,231	地方公共団体金融機構	令6年3月
平25	上尾小学校校舎耐震補強事業	6,200	0.400	3,471,953	686,105	15,947	地方公共団体金融機構	令6年3月
平25	中央小学校校舎改築事業(繰越分)	11,700	0.400	6,551,912	1,294,747	30,093	地方公共団体金融機構	令6年3月
平25	太平中学校校舎耐震補強事業	2,400	0.400	1,343,982	265,589	6,173	地方公共団体金融機構	令6年3月
平25	大石中学校校舎耐震補強事業	24,300	0.400	13,607,817	2,689,090	62,500	地方公共団体金融機構	令6年3月
平25	上平中学校校舎耐震補強事業	24,800	0.400	13,887,814	2,744,420	63,788	地方公共団体金融機構	令6年3月
平25	大石南中学校校舎耐震補強事業	4,400	0.400	2,463,967	486,913	11,317	地方公共団体金融機構	令6年3月
平25	瓦葺中学校校舎耐震補強事業	16,800	0.400	9,407,875	1,859,123	43,211	地方公共団体金融機構	令6年3月
平25	南中学校校舎耐震補強事業	4,700	0.400	2,631,964	520,112	12,088	地方公共団体金融機構	令6年3月
平25	中央小学校校舎改築事業	159,200	0.400	89,150,804	17,617,408	409,472	地方公共団体金融機構	令6年3月
平25	上平小学校校舎大規模改造事業	43,900	0.175	24,388,656	4,877,836	49,089	さいたま農業協同組合	令6年3月
平25	大石中学校校舎大規模改造事業	20,300	0.175	11,277,672	2,255,582	22,699	さいたま農業協同組合	令6年3月
平25	西中学校校舎大規模改造事業	29,600	0.175	16,444,288	3,288,928	33,099	さいたま農業協同組合	令6年3月
平25	大谷中学校校舎大規模改造事業	71,600	0.175	39,777,384	7,955,654	80,060	さいたま農業協同組合	令6年3月
平25	瓦葺小学校校舎上防水事業	12,400	0.175	6,888,584	1,377,854	13,865	さいたま農業協同組合	令6年3月
平25	今泉小学校校舎受水槽等改修事業	19,600	0.175	10,888,400	2,177,900	21,915	さいたま農業協同組合	令6年3月
平25	南中学校校舎上防水事業	13,300	0.175	7,388,560	1,477,860	14,871	さいたま農業協同組合	令6年3月
平25	原市中学校校舎受水槽等改修事業	20,200	0.175	11,221,720	2,244,570	22,586	さいたま農業協同組合	令6年3月
平25	上尾中学校校舎改築事業	38,300	0.175	21,276,832	4,255,792	42,826	さいたま農業協同組合	令6年3月
平25	中央小学校校舎改築事業	18,800	0.175	10,443,976	2,089,006	21,021	さいたま農業協同組合	令6年3月
平25	中央小学校校舎改築事業	101,900	0.175	56,608,600	11,322,850	113,942	さいたま農業協同組合	令6年3月
平25	中央小学校校舎改築事業	34,000	0.500	23,800,000	3,400,000	136,000	埼玉県振興資金	令8年2月
平25	原市公民館用地購入事業	166,900	0.500	116,830,000	16,690,000	667,600	埼玉県振興資金	令8年2月
平26	上尾中学校校舎改築事業	192,700	0.800	164,182,988	9,581,665	1,370,991	地方公共団体金融機構	令17年3月
平26	上尾中学校校舎改築事業	189,400	0.800	156,411,775	9,128,139	1,306,099	財務省(財政融資資金)	令17年3月
平26	上尾中学校校舎改築事業	14,400	0.300	9,643,103	1,590,388	32,508	財務省(財政融資資金)	令7年3月
平26	上尾中学校校舎改築事業	90,100	0.220	60,063,532	10,012,156	148,253	埼玉りそな銀行	令7年3月
平26	今泉小学校校舎上防水事業	30,700	0.220	20,465,596	3,411,468	50,514	埼玉りそな銀行	令7年3月
平26	大石南中学校校舎受水槽等改修事業	19,400	0.200	12,938,000	2,154,000	29,102	川口信用金庫	令7年3月
平26	上尾中学校校舎改築事業	30,800	0.300	24,640,000	3,080,000	83,160	埼玉県振興資金	令9年2月
平27	上尾中学校校舎改築事業	82,800	0.100	74,084,198	4,357,894	77,352	財務省(財政融資資金)	令18年3月
平27	上尾中学校校舎改築事業	461,800	0.200	413,188,000	24,306,000	860,470	埼玉りそな銀行	令18年3月

7. 教育債(続き)

借入年度	事業名称	借入金額 (千円)	利率 (%)	未償還元金 (円)	元金 (円)	利子 (円)	借入先名称	償還期限
平27	上尾中学校校舎改築事業	414,000	0.100	322,000,000	46,000,000	354,658	かんぽ生命保険	令8年3月
平27	上尾中学校校舎改築事業	30,300	0.100	23,568,000	3,366,000	26,670	かんぽ生命保険	令8年3月
平27	上尾中学校校舎改築事業	270,100	0.100	210,080,000	30,010,000	232,907	かんぽ生命保険	令8年3月
平27	上尾中学校校舎改築事業	18,200	0.100	14,148,000	2,026,000	11,839	かんぽ生命保険	令8年3月
平27	上尾中学校校舎改築事業	237,700	0.100	213,930,000	23,770,000	237,700	埼玉県振興資金	令10年2月
平28	新図書館複合施設整備事業	126,400	0.300	119,747,340	6,652,660	374,210	地方公共団体金融機構	令19年3月
平28	新図書館複合施設整備事業	112,200	0.290	106,296,000	5,904,000	320,219	埼玉りそな銀行	令19年3月
平28	大石北小学校屋上防水事業	18,200	0.200	16,177,786	2,022,214	35,291	埼玉りそな銀行	令9年3月
平28	上平小学校公共下水道接続事業	17,700	0.200	15,733,342	1,966,658	34,321	埼玉りそな銀行	令9年3月
平28	原市中学校屋上防水事業	15,000	0.200	13,333,340	1,666,660	29,085	埼玉りそな銀行	令9年3月
平28	原市民館空調設備改修事業	14,400	0.200	12,800,010	1,599,990	27,947	埼玉りそな銀行	令9年3月
平29	新図書館複合施設整備事業	24,300	0.300	24,300,000	0	60,217	地方公共団体金融機構	令20年3月
平29	新図書館複合施設整備事業(繰越分)	23,500	0.300	23,500,000	0	58,234	地方公共団体金融機構	令20年3月
平29	新図書館複合施設整備事業	19,800	0.340	19,800,000	0	55,884	埼玉りそな銀行	令20年3月
平29	新図書館複合施設整備事業(繰越分)	24,100	0.340	24,100,000	0	68,020	埼玉りそな銀行	令20年3月
平29	太平中学校北校舎外壁改修事業	22,700	0.250	22,700,000	0	47,124	埼玉りそな銀行	令10年3月
平29	原市民館空調設備改修事業	14,000	0.010	14,000,000	0	1,386	市町村振興協会	令10年3月
平29	上平公民館空調設備改修事業	6,800	0.010	6,800,000	0	613	市町村振興協会	令10年3月
平29	原市小学校受水槽改修工事	30,800	0.119	30,800,000	0	0	埼玉りそな銀行	令11年3月
平30	大石北小学校受水槽改修事業	28,500	0.119	28,500,000	0	0	埼玉りそな銀行	令11年3月
平30	小学校ブロック塀対策事業	4,600	0.119	4,600,000	0	0	埼玉りそな銀行	令11年3月
平30	西中学校外壁改修等事業	35,200	0.119	35,200,000	0	0	埼玉りそな銀行	令11年3月
平30	中学校ブロック塀対策事業	4,300	0.119	4,300,000	0	0	埼玉りそな銀行	令11年3月
平30	大谷公民館公共下水道接続事業	5,300	0.119	5,300,000	0	0	埼玉りそな銀行	令11年3月
平30	平方公民館空調設備改修事業	30,700	0.010	30,700,000	0	0	市町村振興協会	令11年3月
平30	図書館瓦葺分館空調設備改修事業	6,400	0.010	6,400,000	0	0	市町村振興協会	令11年3月
平30	原市小学校受水槽改修事業	10,300	0.010	10,300,000	0	0	埼玉県振興資金	令13年2月
平30	大石北小学校受水槽改修事業	9,500	0.010	9,500,000	0	0	埼玉県振興資金	令13年2月
	合計	11,840,500		5,930,591,867	916,191,559	49,922,498		

8. その他

借入年度	事業名称	借入金額 (千円)	利率 (%)	未償還元金 (円)	元金 (円)	利子 (円)	借入先名称	償還期限
平10	減税補てん債	1,242,500	2.100	0	85,932,327	1,355,791	財務省(旧運用部郵貯)	平31年3月
平10	減税補てん債	174,100	2.000	0	11,951,705	179,573	財務省(旧運用部郵貯)	平31年3月
平11	減税補てん債	386,100	2.100	26,702,995	26,150,942	973,358	財務省(旧運用部郵貯)	令2年3月
平12	減税補てん債	423,500	1.600	55,980,080	27,328,018	1,224,052	財務省(旧運用部郵貯)	令3年3月
平13	減税補てん債	439,700	1.400	69,580,266	27,493,537	631,487	財務省(財政融資資金)	令3年9月
平14	減税補てん債	437,800	0.800	94,150,316	26,599,223	570,539	財務省(財政融資資金)	令4年9月
平15	減税補てん債	411,900	1.300	127,865,187	25,267,894	587,290	日本郵政公社(関係資金)	令6年3月
平16	減税補てん債(恒久減税分)	402,500	1.400	149,534,341	24,748,484	336,198	日本郵政公社(関係資金)	令7年3月
平17	減税補てん債	417,500	1.900	167,078,885	23,773,106	184,910	日本郵政公社(関係資金)	令8年3月
平18	減税補てん債	330,100	1.600	139,778,897	18,558,123	153,699	日本郵政公社(関係資金)	令8年9月
	小計	4,665,700		830,670,967	297,803,359	6,196,897		
平13	臨時財政対策債	779,300	1.400	123,320,221	48,728,027	1,119,213	財務省(財政融資資金)	令3年9月
平14	臨時財政対策債	1,617,300	0.800	396,997,765	98,016,546	2,352,704	財務省(財政融資資金)	令5年3月
平15	臨時財政対策債	3,648,200	1.300	1,132,502,497	223,797,845	5,201,627	財務省(財政融資資金)	令6年3月
平16	臨時財政対策債	2,635,200	1.400	979,013,398	162,030,328	2,201,114	財務省(財政融資資金)	令7年3月
平17	臨時財政対策債	2,020,000	1.800	884,691,671	125,879,870	979,110	財務省(財政融資資金)	令8年3月
平18	臨時財政対策債	1,832,100	1.600	909,891,307	113,685,242	99,516	財務省(財政融資資金)	令9年3月
平19	臨時財政対策債	1,662,000	1.300	919,536,193	102,119,614	99,612	財務省(財政融資資金)	令10年3月
平20	臨時財政対策債	1,556,900	1.200	953,912,058	89,263,549	12,251,117	財務省(財政融資資金)	令11年3月
平21	臨時財政対策債	2,416,400	1.200	1,619,069,648	136,894,593	20,662,115	財務省(財政融資資金)	令12年3月
平22	臨時財政対策債	1,390,400	1.200	1,010,384,325	77,832,551	12,825,803	地方公共団体金融機構	令13年3月
平22	臨時財政対策債	2,101,200	1.200	1,526,912,789	117,622,093	19,382,607	財務省(財政融資資金)	令13年3月
平23	臨時財政対策債	1,464,400	0.800	1,137,497,933	82,706,856	9,596,554	地方公共団体金融機構	令14年3月
平23	臨時財政対策債	1,509,500	0.900	1,174,768,426	84,813,430	11,145,834	財務省(財政融資資金)	令14年3月
平24	臨時財政対策債	959,000	0.600	796,783,122	54,396,562	5,025,606	地方公共団体金融機構	令15年3月
平24	臨時財政対策債	2,230,500	0.800	1,795,692,480	125,473,007	15,118,879	財務省(財政融資資金)	令14年9月
平25	臨時財政対策債	1,035,700	0.600	919,256,309	58,396,249	5,778,453	地方公共団体金融機構	令16年3月
平25	臨時財政対策債	2,224,800	0.600	1,974,665,863	125,441,707	12,412,765	財務省(財政融資資金)	令16年3月
平26	臨時財政対策債	931,200	0.500	878,584,465	52,615,535	4,590,313	地方公共団体金融機構	令17年3月
平26	臨時財政対策債	2,210,000	0.400	2,084,114,244	125,885,756	8,714,240	財務省(財政融資資金)	令17年3月
平27	臨時財政対策債	314,300	0.100	314,300,000	0	314,300	地方公共団体金融機構	令18年3月
平27	臨時財政対策債	2,378,000	0.100	2,378,000,000	0	2,378,000	財務省(財政融資資金)	令18年3月
平28	臨時財政対策債	110,000	0.020	110,000,000	0	22,000	地方公共団体金融機構	令19年3月
平28	臨時財政対策債	2,410,200	0.020	2,410,200,000	0	482,040	財務省(財政融資資金)	令19年3月

8. その他(続き)

借入 年度	事業名称	借入金額 (千円)	利率 (%)	未償還元金 (円)	元金 (円)	利子 (円)	借入先名称	償還期限
平29	臨時財政対策債	2,670,200	0.030	2,670,200,000	0	663,892	財務省(財政融資資金)	令20年3月
平30	臨時財政対策債	2,430,200	0.007	2,430,200,000	0	0	財務省(財政融資資金)	令21年3月
	小計	44,537,000		31,530,494,714	2,005,599,360	153,417,414		
平20	減収補てん債(特例分)	577,500	1.570	339,640,000	33,980,000	5,716,756	埼玉りそな銀行	令11年3月
平21	減収補てん債(特例分)	64,400	1.480	9,200,000	9,200,000	238,079	埼玉りそな銀行	令2年3月
	小計	641,900		348,840,000	43,180,000	5,954,835		
平21	退職手当債	1,050,000	0.948	150,000,000	150,000,000	2,489,473	さいたま農業協同組合	令2年3月
	小計	1,050,000		150,000,000	150,000,000	2,489,473		
平24	土地開発公社健全化債	1,034,100	0.600	620,460,000	103,410,000	4,343,220	埼玉県振興資金	令7年2月
平25	土地開発公社健全化債	854,700	0.500	598,290,000	85,470,000	3,418,800	埼玉県振興資金	令8年2月
平26	土地開発公社健全化債	591,900	0.300	473,520,000	59,190,000	1,598,130	埼玉県振興資金	令9年2月
平27	土地開発公社健全化債	415,300	0.100	373,770,000	41,530,000	415,300	埼玉県振興資金	令10年2月
平28	土地開発公社健全化債	495,800	0.060	495,800,000	0	297,480	埼玉県振興資金	令11年2月
	小計	3,391,800		2,561,840,000	289,600,000	10,072,930		
	その他債 合計	54,286,400		35,421,845,681	2,786,182,719	178,131,549		
総合計		107,384,000		58,562,582,317	6,313,915,320	349,346,463		

11 予備費

予 算 額 80,000千円
充 用 額 52,411千円 (充用率 65.5%)

【予備費の充用先】

(款) 2 総務費 (項) 1 総務管理費

(目) 23 諸費

(単位：千円)

所属名	事業名	充用額	実施内容等
財政課	過年度国県支出金等返還金管理事業	5,315	過年度国県支出金等返還金が増加したため、緊急に補てんしたもの

(款) 3 民生費 (項) 1 社会福祉費

(目) 1 社会福祉総務費

(単位：千円)

所属名	事業名	充用額	実施内容等
福祉総務課	福祉総務課一般事務費	100	行旅死亡人取扱件数が増加したため、緊急に補てんしたもの
福祉総務課	福祉総務課一般事務費	314	上尾西地域福祉センターの空調設備が故障したため、緊急に暖房器具を購入したもの
福祉総務課	災害見舞金等支給事業	410	火災における災害見舞金の支給件数が増加したため、緊急に補てんしたもの
障害福祉課	障害者通所施設等管理事業	184	障害福祉サービス事業所「多夢向」の多目的トイレが故障したため、緊急に修繕を行ったもの

(目) 5 養護老人ホーム恵和園運営費

(単位：千円)

所属名	事業名	充用額	実施内容等
高齢介護課	養護老人ホーム恵和園管理運営事業	2,247	養護老人ホーム恵和園の危険ブロック塀等の安全点検を行い、緊急に改修工事を行ったもの

(款) 3 民生費 (項) 2 児童福祉費

(目) 3 保育所費

(単位：千円)

所属名	事業名	充用額	実施内容等
保育課	市立保育所施設改修事業	11,427	公立保育所の危険ブロック塀等の安全点検を行い、緊急に改修工事を行ったもの

(目) 6 発達支援相談センター運営費

(単位：千円)

所属名	事業名	充用額	実施内容等
発達支援相談センター	発達支援相談センター管理運営事業	378	発達支援相談センターの空調設備が故障したため、緊急に修繕を行ったもの

(款) 4 衛生費 (項) 1 保健衛生費

(目) 3 保健費

(単位：千円)

所属名	事業名	充用額	実施内容等
子ども支援課	未熟児養育医療費給付事業	7,500	未熟児養育医療費給付費が増加したため、緊急に補てんしたもの

(目) 7 健康プラザ運営費

(単位：千円)

所属名	事業名	充用額	実施内容等
西貝塚環境センター	健康プラザわくわくランド管理運営事業	6,304	健康プラザわくわくランドの温水配管設備が故障したため、緊急に光熱水費等を補てんしたもの

(款) 5 農林水産業費 (項) 1 農業費

(目) 3 農業振興費

(単位：千円)

所属名	事業名	充用額	実施内容等
農政課	市民農園管理運営事業	346	市民農園管理棟の窓ガラス等が器物損壊により破損したため、緊急に修繕を行ったもの

(目) 4 園芸振興費

(単位：千円)

所属名	事業名	充用額	実施内容等
農政課	園芸振興費補助事業	176	市内で発生した農作物害虫被害の拡散を防止するため、緊急に総合防除網等設置に係る費用の補助を行ったもの

(款) 7 土木費 (項) 4 都市計画費

(目) 6 公園費

(単位：千円)

所属名	事業名	充用額	実施内容等
みどり公園課	上平公園整備事業	3,093	上尾市民球場のバックスクリーン操作システムが故障したため、緊急に操作機の交換等を行ったもの

(目) 11 自然学習館費

(単位：千円)

所属名	事業名	充用額	実施内容等
みどり公園課	自然学習館管理事業	779	自然学習館の空調設備が故障したため、緊急に改修工事を行ったもの

(款) 8 消防費 (項) 1 消防費

(目) 1 常備消防費

(単位：千円)

所属名	事業名	充用額	実施内容等
消防総務課	常備消防運営事業	297	消防本部・東消防署の空調設備が故障したため、緊急に暖房器具を購入したもの

(目) 3 消防施設費

(単位：千円)

所属名	事業名	充用額	実施内容等
指令課	指令施設管理事業	115	消防本部指令システムの長時間録音装置が故障したため、緊急に修繕を行ったもの
指令課	指令施設管理事業	470	消防車両運用端末装置及び情報受信機が故障したため、緊急に修繕を行ったもの

(款) 9 教育費 (項) 2 小学校費

(目) 1 学校管理費

(単位：千円)

所属名	事業名	充用額	実施内容等
教育総務課	小学校管理運営事業	4,214	小学校内の樹木が台風により被害を受けたため、緊急に倒木の処理等を行ったもの

(款) 9 教育費 (項) 5 社会教育費

(目) 3 図書館費

(単位：千円)

所属名	事業名	充用額	実施内容等
図書館	図書館施設管理事業	1,658	図書館の危険ブロック塀等の安全点検を行い、緊急に改修工事を行ったもの
図書館	新図書館複合施設整備事業	1,975	(仮)新図書館複合施設建設工事(給排水衛生設備工事)の契約解除に伴う損害賠償金について、和解に基づく支払いを緊急に行ったもの

(款) 9 教育費 (項) 6 保健体育費

(目) 3 共同調理場運営費

(単位：千円)

所属名	事業名	充用額	実施内容等
中学校給食共同調理場	中学校給食共同調理場管理運営事業	1,880	中学校給食共同調理場のガス配管設備が故障したため、緊急に修繕を行ったもの

(目) 5 スポーツ施設費

(単位：千円)

所属名	事業名	充用額	実施内容等
スポーツ振興課	屋外スポーツ施設管理運営事業	519	平塚サッカー場の防球ネットのコンクリート柱に剥離が生じ、緊急に改修工事を行ったもの
スポーツ振興課	屋外スポーツ施設管理運営事業	1,365	平方野球場及び平塚ゲートボール場の施設が台風により被害を受けたため、緊急に修繕等を行ったもの
スポーツ振興課	市民体育館管理運営事業	1,345	上尾市民体育館弓道場のフェンスが台風により破損したため、緊急に修繕を行ったもの

基金運用狀況

財政調整基金

所属名	財政課
-----	-----

(単位：円)

① 平成29年度末現在高	平成30年度運用状況		平成30年度末現在高 ①+②-③
	② 積立額	③ 取崩額	
3,900,998,087	2,448,490	0	3,903,446,577

内 容	金 額
預金利子	2,448,490
計	2,448,490

内 容	金 額
計	0

公共施設整備基金

所属名	財政課
-----	-----

(単位：円)

① 平成29年度末現在高	平成30年度運用状況		平成30年度末現在高 ①+②-③
	② 積立額	③ 取崩額	
2,839,105,919	362,667,221	0	3,201,773,140

内 容	金 額
一般会計より繰入	361,007,000
預金利子	1,660,221
計	362,667,221

内 容	金 額
計	0

市債管理基金

所属名	財政課
-----	-----

(単位：円)

① 平成29年度末現在高	平成30年度運用状況		平成30年度末現在高 ①+②-③
	② 積立額	③ 取崩額	
0	0	0	0

内 容	金 額
計	0

内 容	金 額
計	0

ふるさとあげお応援基金

所属名	財政課
-----	-----

(単位：円)

① 平成29年度末現在高	平成30年度運用状況		平成30年度末現在高 ①+②-③
	② 積立額	③ 取崩額	
25,142,064	6,384,234	24,946,000	6,580,298

内 容	金 額
寄附金	6,361,000
預金利子	23,234
計	6,384,234

内 容	金 額
一般会計に充当	24,946,000
計	24,946,000

災害対策基金

所属名	危機管理防災課
-----	---------

(単位：円)

① 平成29年度末現在高	平成30年度運用状況		平成30年度末現在高 ①+②-③
	② 積立額	③ 取崩額	
15,014,632	2,536,765	1,435,928	16,115,469

内 容	金 額
一般会計より繰入	2,266,685
寄附金	254,281
預金利子	15,799
計	2,536,765

内 容	金 額
被災地復興支援事業	1,435,928
計	1,435,928

社会福祉基金

所属名	福祉総務課
-----	-------

(単位：円)

① 平成29年度末現在高	平成30年度運用状況		平成30年度末現在高 ①+②-③
	② 積立額	③ 取崩額	
31,337,548	2,128,423	4,932,888	28,533,083

内 容	金 額
寄附金	2,097,268
預金利子	28,812
その他	2,343
計	2,128,423

内 容	金 額
社会福祉基金活用事業助成金	2,082,888
障害者施設整備費補助事業	2,850,000
計	4,932,888

介護保険給付費等準備基金

所属名	高齢介護課
-----	-------

(単位：円)

① 平成29年度末現在高	平成30年度運用状況		平成30年度末現在高 ①+②-③
	② 積立額	③ 取崩額	
1,349,567,057	400,117,357	350,000,000	1,399,684,414

内 容	金 額
介護保険料	365,413,352
保険者機能強化推進交付金	32,720,000
預金利子	1,984,005
計	400,117,357

内 容	金 額
介護サービス等給付費	350,000,000
計	350,000,000

国民健康保険運営基金

所属名	保険年金課
-----	-------

(単位：円)

① 平成29年度末現在高	平成30年度運用状況		平成30年度末現在高 ①+②-③
	② 積立額	③ 取崩額	
962,772	8	0	962,780

内 容	金 額
預金利子	8
計	8

内 容	金 額
計	0

一般廃棄物処理施設建設基金

所属名	環境政策課
-----	-------

(単位：円)

① 平成29年度末現在高	平成30年度運用状況		平成30年度末現在高 ①+②-③
	② 積立額	③ 取崩額	
40,227,595	5,041,820	0	45,269,415

内 容	金 額
一般会計より繰入	5,000,000
預金利子	41,820
計	5,041,820

内 容	金 額
計	0

みどりの基金

所属名	みどり公園課
-----	--------

(単位：円)

① 平成29年度末現在高	平成30年度運用状況		平成30年度末現在高 ①+②-③
	② 積立額	③ 取崩額	
19,259,493	4,285,053	0	23,544,546

内 容	金 額
緑の募金交付金	2,302,000
寄附金	1,965,393
預金利子	17,660
計	4,285,053

内 容	金 額
計	0

公共下水道管理基金

所属名	経営総務課
-----	-------

(単位：円)

① 平成29年度末現在高	平成30年度運用状況		平成30年度末現在高 ①+②-③
	② 積立額	③ 取崩額	
252,289,970	98,760,883	250,000,000	101,050,853

内 容	金 額
下水道特別会計より繰入	98,693,000
預金利子	67,883
計	98,760,883

内 容	金 額
下水道特別会計へ充当	250,000,000
計	250,000,000

文化芸術振興基金

所属名	生涯学習課
-----	-------

(単位：円)

① 平成29年度末現在高	平成30年度運用状況		平成30年度末現在高 ①+②-③
	② 積立額	③ 取崩額	
15,348,028	13,943	2,566,885	12,795,086

内 容	金 額
預金利子	13,943
計	13,943

内 容	金 額
美術展覧会事業	1,415,486
音楽家活動支援事業	401,399
文化団体連合会補助金	750,000
計	2,566,885

地方自治法第241条に基づく「特定の目的のために定額の資金を運用するための基金」

国民健康保険出産費資金貸付基金

所属名	保険年金課
-----	-------

(単位：円)

平成29年度末現在高			平成30年度運用状況				平成30年度末現在高		
金額		備考	金額		備考	金額		備考	
現金	5,023,100		償還 貸付	償還金	0		現金	5,023,150	
未償還金	0			貸付金	0		未償還金	0	
合計	5,023,100		積立 取崩	積立金	50	預金利子	合計	5,023,150	
				取崩額	0				

国民健康保険高額療養費資金貸付基金

所属名	保険年金課
-----	-------

(単位：円)

平成29年度末現在高			平成30年度運用状況				平成30年度末現在高		
金額		備考	金額		備考	金額		備考	
現金	5,182,606		償還 貸付	償還金	0		現金	5,182,656	
未償還金	0			貸付金	0		未償還金	0	
合計	5,182,606		積立 取崩	積立金	50	預金利子	合計	5,182,656	
				取崩額	0				

特 別 会 計

平成30年度 国民健康保険特別会計決算のあらまし

平成30年度から国民健康保険の財政運営が都道府県単位化されたことに伴い、財政規模が縮小。

○歳入：214.3億円（前年度比△43.7億円、16.9%減）

- ・保険給付に要する費用が県から交付される仕組みとなり、県支出金が増加した一方、国庫支出金等が減少したことなどにより、全体では43億7,280万円の減少。

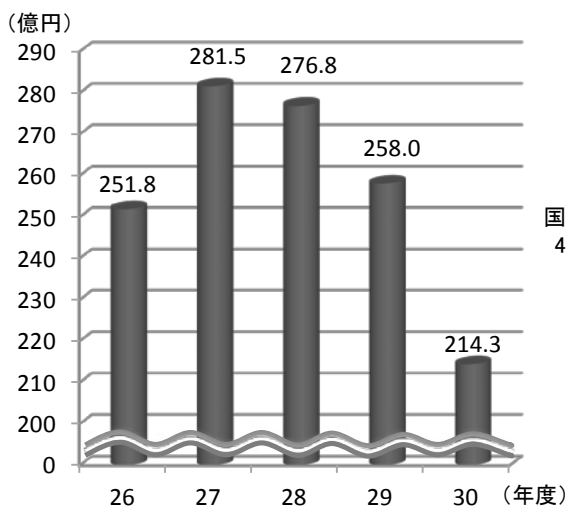
○歳出：212.0億円（前年度比△40.5億円、16.0%減）

- ・後期高齢者支援金等の拠出金を県が支出し、県に国民健康保険事業費納付金を納付する仕組みとなったことなどにより、全体では40億5,333万円の減少。

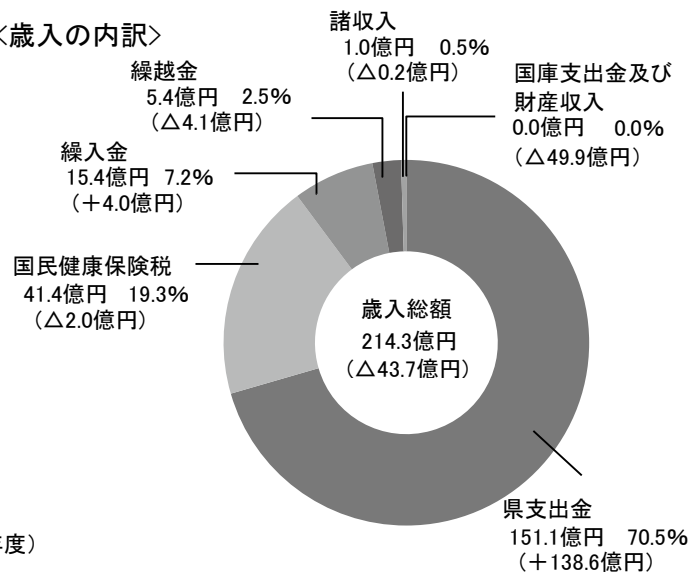
○決算収支(実質収支※)：2.2億円（前年度比△3.2億円、58.8%減）

※ 実質収支＝形式収支(歳入－歳出)－翌年度へ繰り越すべき財源

＜歳入の推移＞

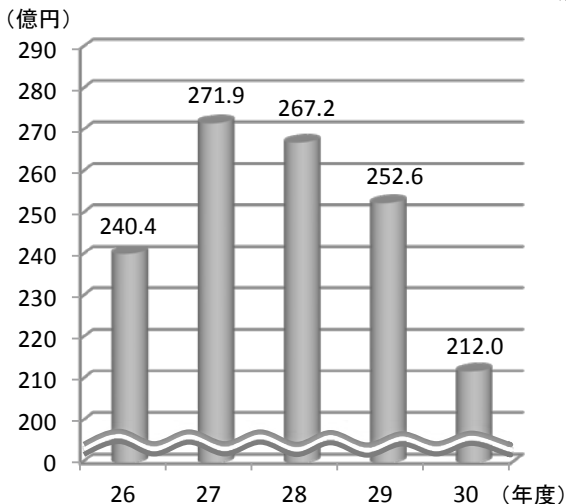


＜歳入の内訳＞

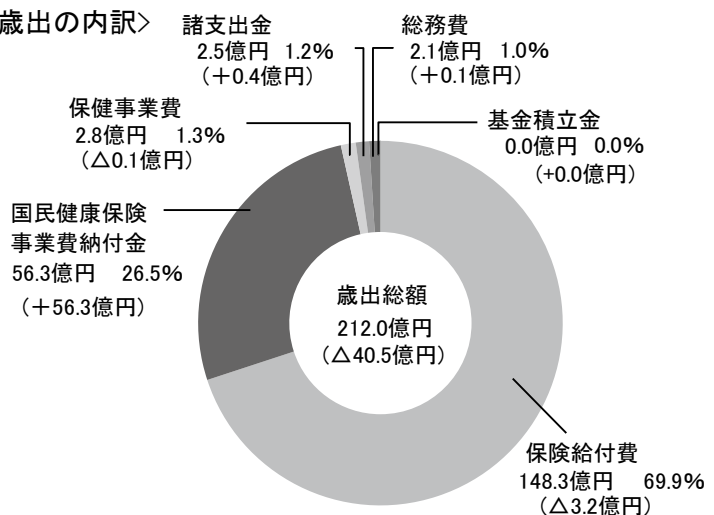


※()内は対前年度増減額を、%は全体に対する構成比を表す。

＜歳出の推移＞



＜歳出の内訳＞



※()内は対前年度増減額を、%は全体に対する構成比を表す。

1 歳入

歳入予算現額に対する款別収入率一覧表

(単位：千円)

款	予算現額 A	決算額 B	比較 (B-A)C	収入率 B/A (%)
1 国民健康保険税	4,132,255	4,138,416	6,161	100.1
2 国庫支出金	1	353	352	35,300.0
3 県支出金	15,408,867	15,107,551	△ 301,316	98.0
4 財産収入	3	0	△ 3	3.6
5 繰入金	1,568,895	1,535,606	△ 33,289	97.9
6 繰越金	543,475	543,475	0	100.0
7 諸収入	86,132	101,226	15,094	117.5
合計	21,739,628	21,426,628	△ 313,000	98.6
参考：29年度	25,519,688	25,799,432	279,744	101.1

国民健康保険税

区分	調定額(千円)	収入済額(千円)	収入率	一人当たり収納額	(参考)被保険者数
現年度	4,174,303	3,875,491	92.8%	77,754円	49,843人
一般分	4,155,691	3,857,523	92.8%	77,719円	49,634人
退職者分	18,612	17,968	96.5%	85,970円	209人
過年度	1,005,251	262,926	26.2%	—	—

2 歳出

歳出予算現額に対する款別執行率一覧表

(単位：千円)

款	予算現額 A	決算額 B	不用額 (A-B)C	執行率 B/A (%)
1 総務費	232,538	210,701	21,837	90.6
2 保険給付費	15,298,930	14,830,575	468,355	96.9
3 国民健康保険事業費納付金	5,627,618	5,627,615	3	100.0
4 保健事業費	313,899	281,646	32,253	89.7
5 基金積立金	3	0	3	3.6
6 公債費	1	-	1	-
7 諸支出金	256,639	252,092	4,547	98.2
8 予備費	10,000	-	10,000	-
合計	21,739,628	21,202,629	536,999	97.5
参考：29年度	25,519,688	25,255,957	263,731	99.0

(款) 2 保険給付費

(単位：千円)

款 名 称	決 算 額	実 施 内 容 等			
保険給付費	14,830,575	【療養諸費・高額療養費】			
			一 般	退 職	合 計
		療養諸費			12,972,925
		療養給付費	12,739,475	48,051	12,787,526
		療養費	151,103	512	151,615
		審査支払手数料	—	—	33,785
高額療養費	1,768,206	8,151	1,776,357		
〔療養諸費 被保険者一人当たり 一般：259,713 円、退職：232,358 円〕					
・ 出産育児一時金 130 件					
・ 葬祭費 332 件					

(款) 4 保健事業費

(単位：千円)

款 名 称	決 算 額	実 施 内 容 等				
保健事業費	281,646	【特定健康診査】				
		・ 受診者数 17,223 人				
		【特定保健指導】				
		・ 動機付け支援 96 人 ・ 積極的支援 13 人				
		【保養施設宿泊費補助】				
		・ 利用宿泊数 2,060 泊				
		【人間ドック検診料補助】				
		・ 受診者数 2,376 人				
		【がん検診等自己負担分補助】				
		項 目	受診者数	項 目	受診者数	
		胃がん	1,272 人	大腸がん	5,476 人	
		肺がん	集団	1,382 人	前立腺がん	2,190 人
			個別	741 人	肝炎ウイルス	895 人
子宮がん	体がん	214 人	ヘルスチェック	170 人		
	頸がん	812 人	成人歯科	220 人		
【生活習慣病重症化予防対策事業】						
・ 受診勧奨対象者 172 人 保健指導利用者 28 人 継続支援利用者 14 人						

3 被保険者等の状況

		平成 30 年度	平成 29 年度	増減率
年間平均世帯数		31,514 世帯	32,613 世帯	△ 3.4%
年間平均被保険者数		49,843 人	52,448 人	△ 5.0%
内 訳	一 般	49,634 人	51,869 人	△ 4.3%
	退 職	209 人	579 人	△63.9%
介護保険第 2 号被保険者数		15,296 人	16,064 人	△ 4.8%

平成30年度 公共下水道事業特別会計決算のあらまし

○歳入：52.3億円（前年度比△2.6億円、4.7%減）

- ・使用料及び手数料が1億8,412万円、繰越金が2億2,999万円減少、市債が1億4,420万円増加したことなどにより、全体では2億5,810万円の減少。

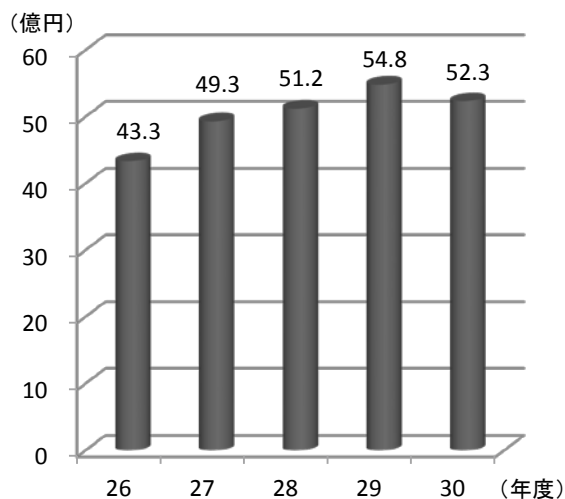
○歳出：50.1億円（前年度比△3.3億円、6.1%減）

- ・総務費が1億9,821万円、事業費が8,041万円減少したことなどにより、全体では3億2,775万円の減少。

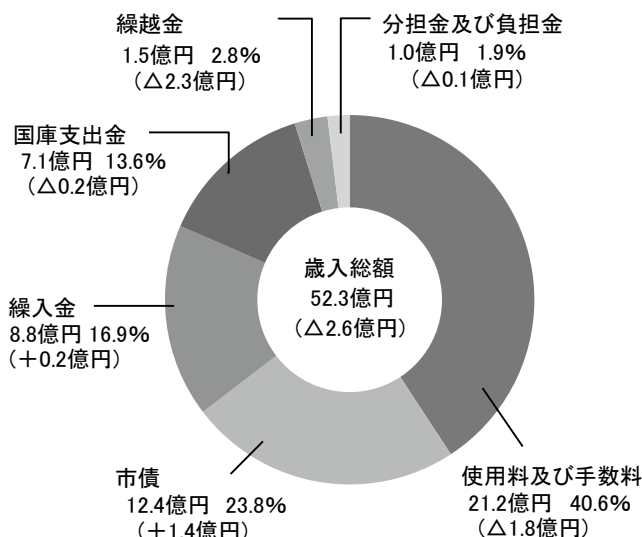
○決算収支(実質収支※)：2.2億円（前年度比+0.8億円、55.7%増）

※ 実質収支＝形式収支(歳入－歳出)－翌年度へ繰り越すべき財源

＜歳入の推移＞

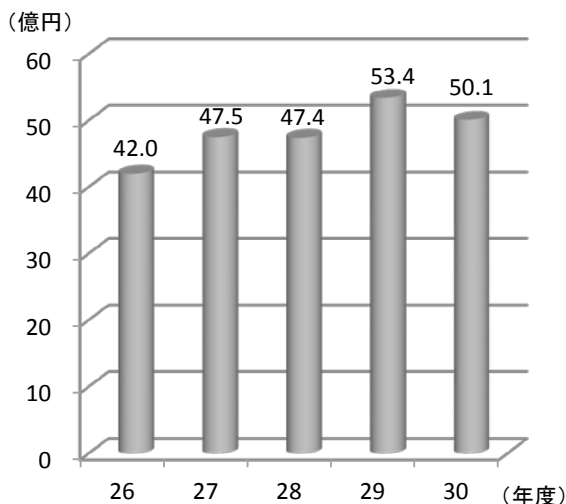


＜歳入の内訳＞

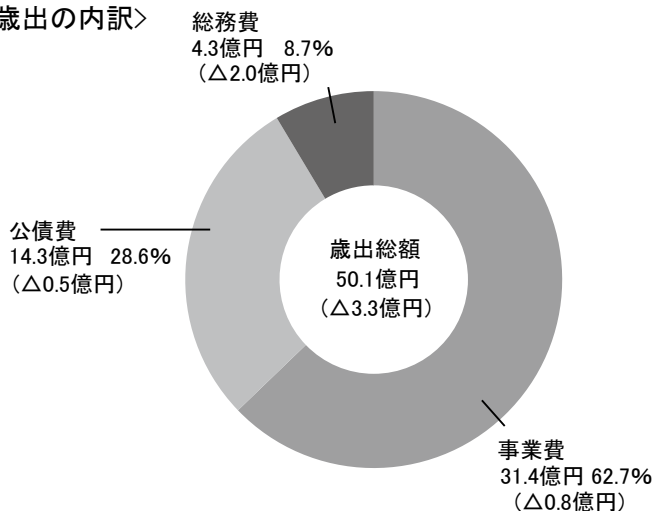


※()内は対前年度増減額を、%は全体に対する構成比を表す。

＜歳出の推移＞



＜歳出の内訳＞



※()内は対前年度増減額を、%は全体に対する構成比を表す。

1 歳入

歳入予算現額に対する款別収入率一覧表

(単位：千円)

款	予算現額 A	決算額 B	比較 (B-A)C	収入率 B/A (%)
1 分担金及び負担金	82,713	96,960	14,247	117.2
2 使用料及び手数料	2,301,496	2,121,952	△ 179,544	92.2
3 国庫支出金	713,170	713,170	0	100.0
4 財産収入	67	68	1	101.3
5 繰入金	884,573	884,573	0	100.0
6 繰越金	146,334	146,335	1	100.0
7 諸収入	20,008	20,000	△ 8	100.0
8 市債	1,311,100	1,242,400	△ 68,700	94.8
合計	5,459,461	5,225,457	△ 234,004	95.7
参考：29年度	5,829,033	5,483,558	△ 345,475	94.1

2 歳出

歳出予算現額に対する款別執行率一覧表

(単位：千円)

款	予算現額 A	決算額 B	繰越事業費 C	不用額 (A-B-C)D	執行率 B/A (%)
1 総務費	495,064	434,966	0	60,098	87.9
2 事業費	3,505,250	3,142,159	0	363,091	89.6
3 公債費	1,454,147	1,432,350	0	21,797	98.5
4 予備費	5,000	—	0	5,000	—
合計	5,459,461	5,009,474	0	449,987	91.8
参考：29年度	5,829,033	5,337,223	338,012	153,798	91.6 (97.4)

(注) () 内は、決算額に繰越事業費を加えた場合の執行率

(款) 1 総務費 (項) 1 総務管理費

(目) 1 一般管理費

(単位: 千円)

事業名	決算額	実施内容等
水洗便所普及事業	5,394	貸付額 ・ 500:1件 ・ 340:1件 ・ 330:1件 ・ 320:1件 ・ 230:1件 ・ 220:1件 ・ 200:2件 ・ 180:1件 ・ 160:2件 ・ 130:2件 ・ 120:1件 ・ 110:3件 ・ 90:1件 《歳入》 貸付償還金 3,505

(款) 2 事業費 (項) 1 事業費

(目) 1 公共下水道事業費

(単位: 千円)

事業名	決算額	実施内容等
公共下水道管渠整備事業	1,711,234	・ 30-1 公共(補)汚水管渠築造工事 ほか4件 ・ 30-1 公共(補)雨水管渠築造工事 ほか4件 ・ 大谷本郷地内 16件、上地内 3件 ・ その他工事 64件 大谷本郷地内及び大谷北部第二・第四地内等の面整備、大谷本郷地内の汚水幹線整備、原市地内の雨水整備等を実施 平成30年度 汚水整備面積 31.4ha、下水道普及率 82.5% 《歳入》 受益者負担金 91,062 区域外流入分担金 4,898 国庫補助金(1/2) 538,900 市債 970,100
公共下水道管渠整備事業 (繰越明許)	338,012	・ 29-4 公共(補)汚水管渠築造工事 ほか4件 《歳入》 国庫補助金(1/2) 165,270 市債 165,100

(目) 2 流域下水道事業費

(単位: 千円)

事業名	決算額	実施内容等
荒川左岸南部流域下水道整備事業	108,604	【建設事業】 さいたま市、川口市、上尾市、戸田市及び蕨市の各市が建設負担金として支払うもの(上尾市の負担割合 11.42%) 《歳入》 市債 107,200

(目) 3 維持管理費

(単位: 千円)

事業名	決算額	実施内容等
荒川左岸南部流域下水道管理事業	568,864	【維持管理事業】 排水量 1 m ³ あたり 36 円を負担金として支払うもの

(款) 3公債費 (項) 1公債費

(目) 1元金 2利子

市債現在高及び償還額等の状況

目的別 (単位：円)

区 分	平成29年度 末現在高 A	平成30年度 発行額 B	平成30年度償還額		平成30年度 末現在高 A+B-C
			元 金 C	利 子	
公共下水道事業債	14,066,756,548	1,135,200,000	753,319,269	225,233,239	14,448,637,279
荒川左岸南部流域下 水道事業債	2,576,640,821	107,200,000	179,943,802	50,980,350	2,503,897,019
資本費平準化債	195,790,722	0	67,215,883	1,156,073	128,574,839
公的資金補償金免除繰 上償還に係る借換債	392,849,582	0	152,839,279	1,662,036	240,010,303
合 計	17,232,037,673	1,242,400,000	1,153,318,233	279,031,698	17,321,119,440

借入先別 (単位：円)

区 分	平成29年度 末現在高 A	平成30年度 発行額 B	平成30年度償還額		平成30年度 末現在高 A+B-C
			元 金 C	利 子	
財務省	8,744,064,944	1,072,100,000	344,415,178	122,736,243	9,471,749,766
地方公共団体金融機構	6,141,076,881	113,700,000	449,917,514	109,291,995	5,804,859,367
郵貯・簡保管理機構	1,843,283,848		198,817,541	44,714,079	1,644,466,307
さいたま農業協同組合	230,792,000		91,728,000	1,603,540	139,064,000
埼玉りそな銀行	272,820,000	56,600,000	68,440,000	685,841	260,980,000
合 計	17,232,037,673	1,242,400,000	1,153,318,233	279,031,698	17,321,119,440

1. 公共下水道事業債

借入年度	事業名称	借入金額 (千円)	利率 (%)	未償還元金 (円)	元金 (円)	利子 (円)	借入先名称	償還期限
昭63年	公共下水道事業	541,300,000	4.850	0	36,275,584	1,324,792	財務省	平31年3月
昭63年	公共下水道事業	35,600,000	4.850	0	2,385,758	87,128	財務省	平31年3月
平4年	公共下水道事業	144,000,000	4.400	34,696,333	7,770,609	1,783,999	財務省	令5年3月
平4年	公共下水道事業	393,400,000	4.400	94,788,451	21,228,873	4,873,785	日本郵政公社(簡保資金)	令5年3月
平4年	公共下水道事業	189,900,000	4.500	25,240,954	11,802,618	1,535,658	地方公共団体金融機構	令3年3月
平5年	公共下水道事業	47,000,000	4.300	13,754,113	2,416,832	669,646	財務省	令6年3月
平5年	公共下水道事業	558,800,000	4.300	163,527,615	28,734,596	7,961,664	日本郵政公社(簡保資金)	令6年3月
平5年	公共下水道事業	16,400,000	4.750	5,402,677	841,046	286,708	日本郵政公社(簡保資金)	令6年9月
平5年	公共下水道事業	377,700,000	4.400	73,094,209	22,319,475	3,955,359	地方公共団体金融機構	令4年3月
平5年	公共下水道事業	23,600,000	4.850	5,456,486	1,398,140	315,700	地方公共団体金融機構	令4年9月
平6年	公共下水道事業	180,100,000	3.150	61,065,766	8,341,695	2,121,157	財務省	令7年9月
平6年	公共下水道事業	433,900,000	3.150	147,120,689	20,096,955	5,110,329	日本郵政公社(簡保資金)	令7年9月
平6年	公共下水道事業	309,900,000	3.950	75,653,468	17,135,038	3,497,592	地方公共団体金融機構	令5年3月
平6年	公共下水道事業	17,200,000	3.250	4,436,090	901,411	166,203	地方公共団体金融機構	令5年9月
平7年	公共下水道事業	66,300,000	3.400	24,472,375	3,048,061	910,005	財務省	令8年3月
平7年	公共下水道事業	527,100,000	2.800	198,041,334	23,420,667	6,038,131	日本郵政公社(簡保資金)	令8年9月
平7年	公共下水道事業	253,900,000	3.450	73,280,691	13,211,294	2,871,000	地方公共団体金融機構	令6年3月
平7年	公共下水道事業	49,600,000	2.900	16,248,875	2,445,585	524,537	地方公共団体金融機構	令7年3月
平8年	公共下水道事業	405,200,000	2.600	159,012,560	17,664,280	4,479,522	日本郵政公社(簡保資金)	令9年3月
平8年	公共下水道事業	116,700,000	2.650	37,541,695	5,700,429	1,108,399	地方公共団体金融機構	令7年3月
平8年	公共下水道事業	84,600,000	2.650	27,215,315	4,132,444	803,518	地方公共団体金融機構	令7年3月
平9年	公共下水道事業	259,900,000	2.000	108,732,963	10,922,746	2,338,772	財務省	令10年3月
平9年	公共下水道事業	93,300,000	2.100	33,269,803	4,368,000	767,582	地方公共団体金融機構	令8年3月
平9年	公共下水道事業	48,600,000	2.050	17,268,803	2,271,810	389,000	地方公共団体金融機構	令8年3月
平10年	公共下水道事業	360,100,000	2.000	180,622,546	14,543,307	3,830,961	財務省	令12年3月
平10年	公共下水道事業	63,600,000	2.000	25,486,719	2,909,915	553,455	地方公共団体金融機構	令9年3月
平10年	公共下水道事業	81,000,000	2.000	32,459,503	3,706,022	704,874	地方公共団体金融機構	令9年3月
平10年	公共下水道事業	54,900,000	2.000	24,512,189	2,462,367	527,239	地方公共団体金融機構	令10年3月
平11年	公共下水道事業	262,700,000	2.000	131,767,686	10,609,626	2,794,762	財務省	令12年3月
平11年	公共下水道事業	43,000,000	2.000	19,198,981	1,928,629	412,957	地方公共団体金融機構	令10年3月
平11年	公共下水道事業	98,900,000	2.000	44,157,659	4,435,847	949,801	地方公共団体金融機構	令10年3月
平12年	公共下水道事業	39,300,000	1.400	18,643,971	1,725,304	279,152	地方公共団体金融機構	令11年3月
平12年	公共下水道事業	132,500,000	1.350	62,670,817	5,815,714	905,006	地方公共団体金融機構	令11年3月
平13年	公共下水道事業	360,500,000	2.200	211,828,627	13,933,837	4,890,557	財務省	令14年3月
平13年	公共下水道事業	78,900,000	2.000	42,235,793	3,400,727	895,811	地方公共団体金融機構	令12年3月
平13年	公共下水道事業	122,400,000	2.000	65,521,685	5,275,653	1,389,701	地方公共団体金融機構	令12年3月
平13年	公共下水道事業	13,600,000	2.200	7,356,855	585,122	171,524	地方公共団体金融機構	令12年3月
平14年	公共下水道事業	516,200,000	1.200	307,945,385	20,084,960	3,876,290	日本郵政公社(簡保資金)	令15年3月
平14年	公共下水道事業	309,100,000	0.950	169,654,394	13,286,092	1,706,456	地方公共団体金融機構	令13年3月
平15年	公共下水道事業	470,800,000	2.000	309,986,543	17,559,231	6,463,557	日本郵政公社(簡保資金)	令16年3月
平15年	公共下水道事業	334,900,000	2.100	221,452,418	12,440,578	4,846,782	日本郵政公社(簡保資金)	令16年3月
平15年	公共下水道事業	14,400,000	1.900	8,898,495	598,134	177,608	地方公共団体金融機構	令14年3月
平15年	公共下水道事業	234,000,000	2.100	145,867,574	9,664,537	3,215,701	地方公共団体金融機構	令14年3月
平17年	公共下水道事業	418,200,000	1.200	37,188,635	36,746,355	777,311	日本郵政公社(簡保資金)	令2年3月
平16年	公共下水道事業	323,300,000	2.000	214,051,122	13,127,206	4,478,258	地方公共団体金融機構	令15年3月
平17年	公共下水道事業	484,600,000	2.000	89,010,876	43,194,401	2,429,209	財務省	令3年3月
平17年	公共下水道事業	112,500,000	2.000	20,663,895	10,027,590	563,942	地方公共団体金融機構	令3年3月
平17年	公共下水道事業	292,700,000	2.000	53,762,864	26,089,561	1,467,249	地方公共団体金融機構	令3年3月
平18年	公共下水道事業	461,300,000	2.100	355,386,799	16,095,000	7,717,060	財務省	令19年3月
平18年	公共下水道事業	398,900,000	2.100	297,071,242	15,474,311	6,482,641	地方公共団体金融機構	令17年3月
平18年	公共下水道事業	17,800,000	2.100	13,256,124	690,506	289,272	地方公共団体金融機構	令17年3月
平20年	公共下水道事業	870,000,000	2.200	702,363,153	29,489,734	15,939,458	財務省	令20年3月
平21年	公共下水道事業	538,000,000	2.000	459,811,684	17,985,239	9,466,459	財務省	令21年9月
平20年	公共下水道事業	141,100,000	2.100	115,914,923	5,249,634	2,517,040	地方公共団体金融機構	令19年3月
平20年	公共下水道事業	96,000,000	2.100	78,864,865	3,571,686	1,712,514	地方公共団体金融機構	令19年3月
平21年	公共下水道事業	29,900,000	2.100	24,563,120	1,112,432	533,376	地方公共団体金融機構	令19年3月
平21年	公共下水道事業	449,300,000	2.000	391,549,954	14,871,301	8,054,439	財務省	令22年3月
平21年	公共下水道事業	389,200,000	2.000	339,174,809	12,882,062	6,977,048	地方公共団体金融機構	令22年3月
平21年	公共下水道事業	15,000,000	2.000	13,071,999	496,482	268,900	地方公共団体金融機構	令22年3月
平21年	公共下水道事業	331,400,000	1.300	172,138,145	27,410,886	2,505,340	地方公共団体金融機構	令7年3月
平22年	公共下水道事業	740,000,000	1.800	667,684,065	24,538,533	12,350,079	地方公共団体金融機構	令23年3月
平23年	公共下水道事業	69,300,000	1.800	63,681,858	2,277,503	1,177,065	地方公共団体金融機構	令23年9月
平23年	公共下水道事業	652,600,000	1.600	609,418,802	21,762,633	10,012,199	地方公共団体金融機構	令24年3月
平24年	公共下水道事業	101,200,000	1.600	96,197,915	3,347,991	1,579,397	地方公共団体金融機構	令24年9月
平24年	公共下水道事業	114,200,000	1.400	110,355,647	3,844,353	1,585,391	地方公共団体金融機構	令25年3月
平25年	公共下水道事業	557,700,000	1.500	548,465,678	9,234,322	8,365,500	財務省	令25年9月
平25年	公共下水道事業	65,600,000	1.400	65,600,000	0	918,400	地方公共団体金融機構	令26年3月
平26年	公共下水道事業	707,100,000	0.900	707,100,000	0	6,363,900	財務省	令26年9月

1. 公共下水道事業債(続き)

借入年度	事業名称	借入金額 (千円)	利率 (%)	未償還元金 (円)	元金 (円)	利子 (円)	借入先名称	償還期限
平26年	公共下水道事業	10,900,000	0.900	10,900,000	0	98,100	財務省	令26年9月
平27年	公共下水道事業	795,300,000	0.500	795,300,000	0	3,976,500	財務省	令28年3月
平27年	公共下水道事業	37,800,000	0.500	37,800,000	0	189,000	財務省	令28年3月
平28年	公共下水道事業	775,100,000	0.500	775,100,000	0	3,875,500	財務省	令28年9月
平28年	公共下水道事業	912,700,000	0.600	912,700,000	0	5,476,200	財務省	令29年3月
平28年	公共下水道事業	95,000,000	0.600	95,000,000	0	570,000	地方公共団体金融機構	令29年3月
平29年	公共下水道事業	914,200,000	0.500	0	0	3,381,287	財務省	平31年2月
平29年	公共下水道事業	69,300,000	0.250	69,300,000	0	143,820	埼玉りそな銀行	令10年3月
平29年	公共下水道事業	27,200,000	0.500	27,200,000	0	112,339	地方公共団体金融機構	令30年3月
平30年	公共下水道事業	1,079,300,000	0.400	1,079,300,000	0	366,666	財務省	令30年9月
平30年	公共下水道事業	799,800,000	0.500	799,800,000	0	0	財務省	令31年3月
平30年	公共下水道事業	113,700,000	0.500	113,700,000	0	0	地方公共団体金融機構	令31年3月
平30年	公共下水道事業	56,600,000	0.595	56,600,000	0	0	埼玉りそな銀行	令20年3月
	合計	22,828,600,000		14,448,637,279	753,319,269	225,233,239		

2. 荒川左岸南部流域下水道事業債

借入年度	事業名称	借入金額 (千円)	利率 (%)	未償還元金 (円)	元金 (円)	利子 (円)	借入先名称	償還期限
昭63年	流域下水道事業	178,400,000	4.850	0	11,955,595	436,623	財務省	平31年3月
平4年	流域下水道事業	293,000,000	4.400	70,597,397	15,811,031	3,629,943	財務省	令5年3月
平4年	流域下水道事業	79,800,000	4.500	10,606,783	4,959,710	645,316	地方公共団体金融機構	令3年3月
平5年	流域下水道事業	212,400,000	4.300	62,156,882	10,922,027	3,026,229	財務省	令6年3月
平5年	流域下水道事業	16,400,000	4.300	4,799,307	843,320	233,664	財務省	令6年3月
平5年	流域下水道事業	98,300,000	4.400	19,023,461	5,808,854	1,029,420	地方公共団体金融機構	令4年3月
平6年	流域下水道事業	130,000,000	4.200	44,401,955	6,382,297	2,066,621	財務省	令7年3月
平6年	流域下水道事業	69,000,000	4.300	17,299,912	3,884,193	869,607	地方公共団体金融機構	令5年3月
平7年	流域下水道事業	165,600,000	3.400	61,125,570	7,613,257	2,272,953	財務省	令8年3月
平7年	流域下水道事業	108,000,000	3.450	31,170,990	5,619,613	1,221,221	地方公共団体金融機構	令6年3月
平8年	流域下水道事業	160,500,000	2.700	63,439,084	7,015,094	1,855,228	財務省	令9年3月
平8年	流域下水道事業	76,800,000	2.750	24,887,291	3,765,632	762,244	地方公共団体金融機構	令7年3月
平9年	流域下水道事業	148,800,000	2.000	62,252,655	6,253,576	1,339,012	財務省	令10年3月
平9年	流域下水道事業	79,000,000	2.100	28,170,572	3,698,521	649,935	地方公共団体金融機構	令8年3月
平10年	流域下水道事業	187,900,000	2.100	87,075,587	7,748,459	1,950,839	財務省	令11年3月
平10年	流域下水道事業	100,700,000	2.000	40,353,972	4,607,364	876,304	地方公共団体金融機構	令9年3月
平11年	流域下水道事業	130,400,000	2.100	65,806,576	5,266,154	1,465,024	財務省	令12年3月
平11年	流域下水道事業	67,200,000	2.000	30,003,990	3,014,044	645,366	地方公共団体金融機構	令10年3月
平12年	流域下水道事業	81,200,000	1.300	42,258,735	3,233,864	580,928	財務省	令13年3月
平12年	流域下水道事業	39,400,000	1.400	18,691,411	1,729,694	279,862	地方公共団体金融機構	令11年3月
平13年	流域下水道事業	129,400,000	2.100	75,645,427	5,011,929	1,667,629	財務省	令14年3月
平13年	流域下水道事業	63,500,000	2.100	34,171,178	2,734,539	760,739	地方公共団体金融機構	令12年3月
平14年	流域下水道事業	116,000,000	1.100	68,851,819	4,525,136	794,738	財務省	令15年3月
平14年	流域下水道事業	127,000,000	1.200	70,605,491	5,438,926	896,266	地方公共団体金融機構	令13年3月
平15年	流域下水道事業	44,000,000	2.100	29,094,974	1,634,474	636,782	財務省	令16年3月
平15年	流域下水道事業	63,100,000	2.000	39,163,779	2,613,597	822,545	地方公共団体金融機構	令14年3月
平16年	流域下水道事業	64,400,000	2.000	44,804,477	2,354,573	931,467	財務省	令17年3月
平16年	流域下水道事業	99,700,000	2.000	66,009,578	4,048,198	1,381,016	地方公共団体金融機構	令15年3月
平17年	流域下水道事業	68,400,000	2.200	50,428,272	2,422,213	1,149,461	財務省	令18年3月
平17年	流域下水道事業	78,400,000	2.200	55,470,628	3,090,400	1,271,438	地方公共団体金融機構	令16年3月
平18年	流域下水道事業	36,800,000	2.100	28,350,823	1,283,971	615,625	財務省	令19年3月
平18年	流域下水道事業	53,600,000	2.100	39,917,320	2,079,275	871,069	地方公共団体金融機構	令17年3月
平19年	流域下水道事業	89,100,000	2.200	71,931,673	3,020,156	1,632,420	財務省	令20年3月
平20年	流域下水道事業	86,500,000	2.100	71,060,531	3,218,238	1,543,046	地方公共団体金融機構	令19年3月
平21年	流域下水道事業	39,800,000	2.000	34,118,811	1,462,972	704,356	地方公共団体金融機構	令20年3月
平22年	流域下水道事業	112,200,000	1.800	101,235,341	3,720,572	1,872,540	地方公共団体金融機構	令23年3月
平23年	流域下水道事業	150,300,000	1.600	140,354,959	5,012,142	2,305,904	地方公共団体金融機構	令24年3月
平24年	流域下水道事業	182,400,000	1.400	176,259,808	6,140,192	2,532,184	地方公共団体金融機構	令25年3月
平25年	流域下水道事業	53,500,000	1.400	53,500,000	0	749,000	地方公共団体金融機構	令26年3月
平26年	流域下水道事業	60,500,000	1.200	60,500,000	0	726,000	地方公共団体金融機構	令27年3月
平27年	流域下水道事業	90,800,000	0.200	90,800,000	0	181,600	地方公共団体金融機構	令28年3月
平28年	流域下水道事業	122,800,000	0.600	122,800,000	0	736,800	地方公共団体金融機構	令29年3月
平29年	流域下水道事業	87,500,000	0.500	87,500,000	0	361,386	地方公共団体金融機構	令30年3月
平30年	流域下水道事業	107,200,000	0.500	107,200,000	0	0	財務省	令31年3月
	合計	4,549,700,000		2,503,897,019	179,943,802	50,980,350		

3. 資本費平準化債

借入年度	事業名称	借入金額 (千円)	利率 (%)	未償還元金 (円)	元金 (円)	利子 (円)	借入先名称	償還期限
平20年	資本費平準化債	135,000,000	1.100	0	15,000,000	123,862	さいたま農業協同組合	平31年3月
平21年	資本費平準化債	130,000,000	0.948	14,480,000	14,440,000	240,032	さいたま農業協同組合	令2年3月
平22年	資本費平準化債	170,000,000	0.828	37,784,000	18,888,000	430,252	さいたま農業協同組合	令3年3月
平24年	資本費平準化債	170,000,000	0.400	76,310,839	18,887,883	361,927	地方公共団体金融機構	令5年3月
	合 計	605,000,000		128,574,839	67,215,883	1,156,073		

4. 公的資金補償金免除繰上償還に係る借換債

借入年度	事業名称	借入金額 (千円)	利率 (%)	未償還元金 (円)	元金 (円)	利子 (円)	借入先名称	償還期限
平22年	公的資金補償金免除繰上償還に係る借換債	4,300,000	0.700	0	550,738	2,892	地方公共団体金融機構	平31年3月
平22年	公的資金補償金免除繰上償還に係る借換債	133,200,000	0.700	0	17,060,047	89,617	地方公共団体金融機構	平31年3月
平22年	公的資金補償金免除繰上償還に係る借換債	41,900,000	0.700	0	5,366,486	28,190	地方公共団体金融機構	平31年3月
平22年	公的資金補償金免除繰上償還に係る借換債	434,000,000	0.678	86,800,000	43,400,000	809,394	さいたま農業協同組合	令3年3月
平23年	公的資金補償金免除繰上償還に係る借換債	112,300,000	0.600	13,510,504	13,429,804	141,528	地方公共団体金融機構	令2年3月
平23年	公的資金補償金免除繰上償還に係る借換債	38,400,000	0.600	4,619,799	4,592,204	48,394	地方公共団体金融機構	令2年3月
平23年	公的資金補償金免除繰上償還に係る借換債	279,700,000	0.500	34,840,000	34,980,000	304,537	埼玉りそな銀行	令2年3月
平24年	公的資金補償金免除繰上償還に係る借換債	301,000,000	0.190	100,240,000	33,460,000	237,484	埼玉りそな銀行	令4年3月
	合 計	1,344,800,000		240,010,303	152,839,279	1,662,036		

平成30年度 介護保険特別会計決算のあらまし

○歳入：157.7億円（前年度比 +4.0億円、2.6%増）

- ・繰越金が4億3,888万円減少した一方で、保険料が2億7,912万円、繰入金が2億4,783万円、県支出金が1億5,186万円増加したことなどにより、全体では4億161万円の増加。

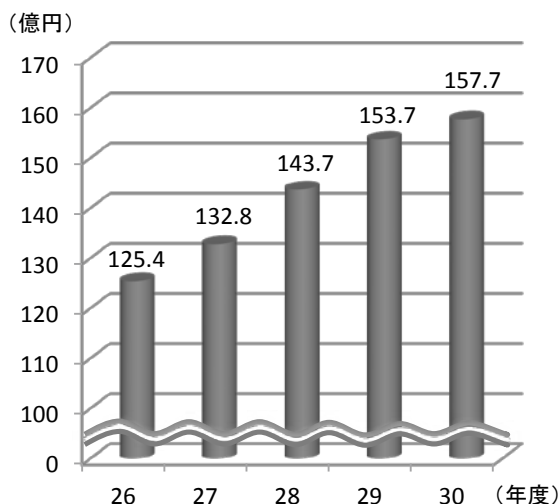
○歳出：152.6億円（前年度比 +4.3億円、2.9%増）

- ・諸支出金が3億5,730万円減少した一方で、保険給付費が5億7,166万円、地域支援事業費が3億42万円増加したことなどにより、全体では4億3,422万円の増加。

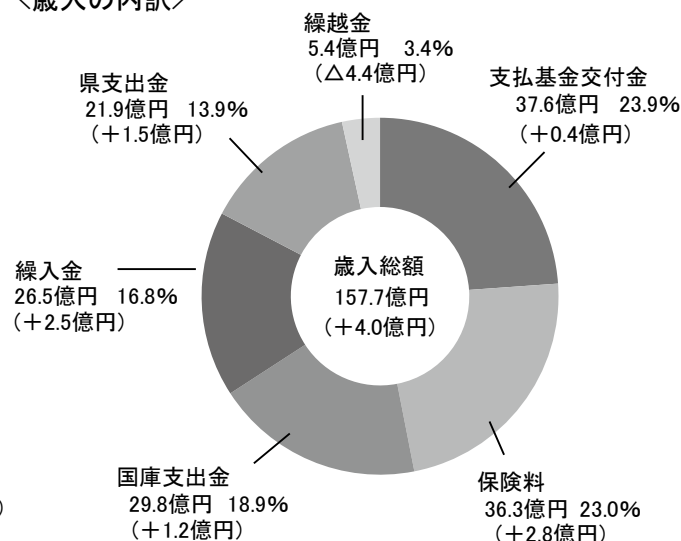
○決算収支(実質収支※)：5.1億円（前年度比 △0.3億円、6.0%減）

※ 実質収支＝形式収支(歳入－歳出)－翌年度へ繰り越すべき財源

＜歳入の推移＞

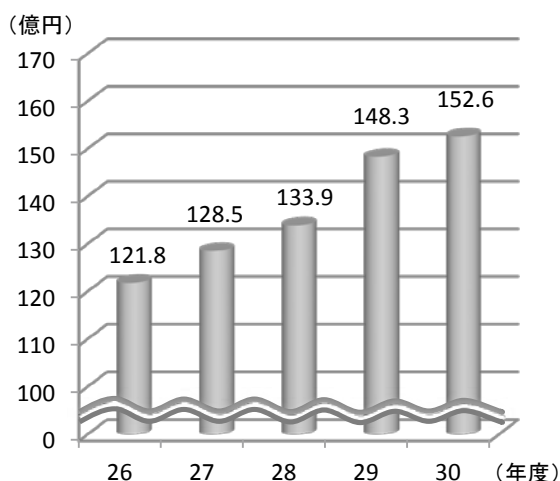


＜歳入の内訳＞

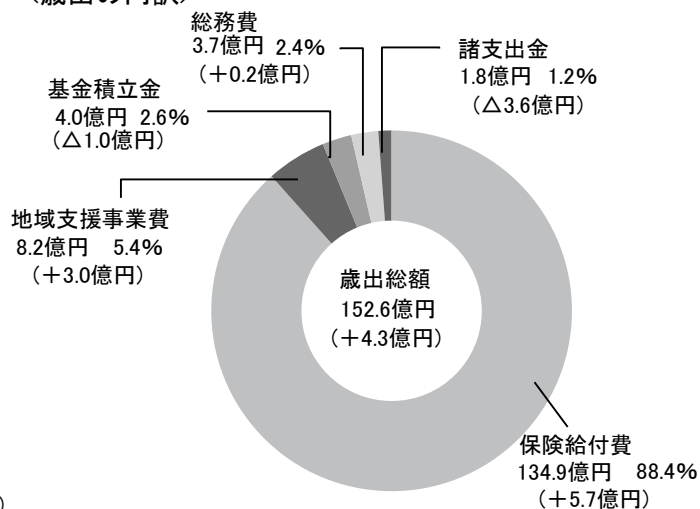


※()内は対前年度増減額を、%は全体に対する構成比を表す。

＜歳出の推移＞



＜歳出の内訳＞



※()内は対前年度増減額を、%は全体に対する構成比を表す。

1 歳入

歳入予算現額に対する款別収入率一覧表

(単位：千円)

款	予算現額 A	決算額 B	比較 (B-A)C	収入率 B/A (%)
1 保 険 料	3,462,963	3,632,681	169,718	104.9
2 使 用 料 及 び 手 数 料	1,153	161	△ 992	14.0
3 国 庫 支 出 金	3,023,022	2,982,722	△ 40,300	98.7
4 支 払 基 金 交 付 金	3,904,950	3,763,264	△ 141,686	96.4
5 県 支 出 金	2,196,710	2,193,978	△ 2,732	99.9
6 財 産 収 入	1,985	1,984	△ 1	99.9
7 繰 入 金	2,650,593	2,650,613	20	100.0
8 繰 越 金	541,150	541,151	1	100.0
9 諸 収 入	328	2,123	1,795	647.3
合 計	15,782,854	15,768,676	△ 14,178	99.9
参考：29年度	15,028,147	15,367,068	338,921	102.3

所得段階別第1号被保険者の保険料額と被保険者数

所 得 段 階	保険料額(円)	被保険者数(人)	備 考
第1段階(※1)	26,400	9,254	生活保護受給者、中国残留邦人等支援給付受給者、世帯全員が市民税非課税で、老齢福祉年金受給者または課税年金収入額+合計所得金額(※2)から公的年金に係る雑所得を控除した金額が80万円以下
第2段階	39,300	3,942	世帯全員が市民税非課税で、課税年金収入額+合計所得金額(※2)から公的年金に係る雑所得を控除した金額が80万円を超え120万円以下
第3段階	44,000	3,598	世帯全員が市民税非課税で、課税年金収入額+合計所得金額(※2)から公的年金に係る雑所得を控除した金額が120万円を超える
第4段階	48,700	10,294	本人が市民税非課税で、世帯内に市民税課税者がいる(課税年金収入額+合計所得金額(※2)から公的年金に係る雑所得を控除した金額が80万円以下)
第5段階	58,700	8,217	本人が市民税非課税で、世帯内に市民税課税者がいる(課税年金収入額+合計所得金額(※2)から公的年金に係る雑所得を控除した金額が80万円を超える)
第6段階	66,300	8,996	本人が市民税課税で、合計所得金額(※2)が120万円未満
第7段階	73,300	9,886	本人が市民税課税で、合計所得金額(※2)が120万円以上200万円未満
第8段階	88,000	4,712	本人が市民税課税で、合計所得金額(※2)が200万円以上300万円未満
第9段階	99,700	1,989	本人が市民税課税で、合計所得金額(※2)が300万円以上400万円未満
第10段階	108,500	915	本人が市民税課税で、合計所得金額(※2)が400万円以上500万円未満
第11段階	117,300	1,853	本人が市民税課税で、合計所得金額(※2)が500万円以上
計	—	63,656	

(※1)低所得者の負担を軽減するため、第1段階の保険料額が減額されています。(減額前の保険料額 29,300円)

(※2)合計所得金額は長期譲渡所得及び短期譲渡所得に係る特別控除額を控除した後の額です。

2 歳出

歳出予算現額に対する款別執行率一覧表

(単位：千円)

款	予算現額 A	決算額 B	不用額 (A-B)C	執行率 B/A (%)
1 総 務 費	406,301	370,127	36,174	91.1
2 保 険 給 付 費	13,880,704	13,486,342	394,362	97.2
3 基 金 積 立 金	400,120	400,117	3	99.9
4 地 域 支 援 事 業 費	909,989	821,819	88,170	90.3
5 諸 支 出 金	182,740	181,732	1,008	99.4
6 予 備 費	3,000	—	3,000	—
合 計	15,782,854	15,260,138	522,716	96.7
参考：29年度	15,028,147	14,825,918	202,229	98.7

(款) 1 総務費 (項) 3 介護認定費

(目) 1 介護認定費

(単位: 千円)

目 名 称	決 算 額	実 施 内 容 等
介護認定費	90,803	・認定審査会の開催 189 回 ・介護認定審査会委員(10 合議体) 50 人

(款) 2 保険給付費 (項) 1 介護サービス等給付費、2 その他諸費

(単位: 千円)

款 名 称	決 算 額	実 施 内 容 等
保険給付費	13,486,342	・居宅介護サービス給付費 5,385,018 ・施設介護サービス給付費 5,009,078 ・地域密着型介護サービス給付費 1,289,754 ・介護予防サービス給付費 236,120 ・特定入所者介護サービス費 431,213 ・高額介護サービス費 297,672 ・住宅改修費 46,862 ・福祉用具購入費 20,127 ・審査支払手数料 8,696 《歳入》 国庫負担金(20/100、15/100) 2,461,654 支払基金交付金(27/100) 3,618,305 県負担金(17.5/100、12.5/100) 2,067,544

◇介護サービス受給者数

1. 居宅介護(介護予防)サービス受給者数(平成31年3月利用者・5月分事業状況報告より) (単位: 人)

	要支援1	要支援2	要介護1	要介護2	要介護3	要介護4	要介護5	計
第1号被保険者	239	573	1,529	1,384	676	495	254	5,150
第2号被保険者	8	17	20	54	22	26	14	161
総 数	247	590	1,549	1,438	698	521	268	5,311

2. 地域密着型(介護予防)サービス受給者数(平成31年3月利用者・5月分事業状況報告より) (単位: 人)

	要支援1	要支援2	要介護1	要介護2	要介護3	要介護4	要介護5	計
第1号被保険者	0	3	279	248	160	99	55	844
第2号被保険者	0	0	3	5	2	3	1	14
総 数	0	3	282	253	162	102	56	858

3. 施設介護サービス受給者数(平成31年3月利用者・5月分事業状況報告より) (単位: 人)

	介護老人福祉施設	介護老人保健施設	介護療養型医療施設	介護医療院	計
第1号被保険者	1,010	600	7	5	1,622
第2号被保険者	11	10	0	0	21
総 数	1,021	610	7	5	1,643

(款) 4 地域支援事業費 (項) 1 地域支援事業費

(目) 1 介護予防・生活支援サービス事業費

(単位：千円)

目 名 称	決 算 額	実 施 内 容 等
介護予防・生活支援サービス事業費	464,751	・通所型介護予防事業(7事業所 週1回) 実人数 61人 ・訪問型介護予防事業参加者数 延べ4人 《歳入》 手数料 161 国庫負担金(20/100) 106,183 支払基金交付金(27/100) 131,259 県負担金(12.5/100) 60,768

(目) 2 一般介護予防事業費

(単位：千円)

目 名 称	決 算 額	実 施 内 容 等
一般介護予防事業費	47,396	・アッピー元気体操(84会場 週1回) 登録者数 2,389人、延べ65,851人 ・みのり倶楽部(10会場 週1回) 修了者数 292人、延べ4,805人 ・介護予防普及啓発事業 介護予防教室(19回) 617人 認知症予防教室(13回) 384人 介護予防料理教室(5回) 50人 ・出張型介護予防教室事業 転倒予防(48回) 1,298人 《歳入》 国庫負担金(20/100) 10,828 支払基金交付金(27/100) 13,386 県負担金(12.5/100) 6,197

(目) 3 包括的支援事業費

(単位：千円)

目 名 称	決 算 額	実 施 内 容 等
包括的支援事業費	249,762	・地域包括支援センター(10か所) 相談者数 23,091人 ・地域包括支援センター運営等協議会(2回) 委員 10人 《歳入》 国庫負担金(38.5/100) 96,024 県負担金(19.25/100) 48,012

(目) 4 任意事業費

(単位：千円)

目 名 称	決 算 額	実 施 内 容 等
任意事業費	58,798	・徘徊高齢者等探索サービス事業 26人 ・紙おむつ支給事業 利用者数 191人(おむつ券利用枚数 2,341枚) ・介護相談員 17人(479回) ・家族介護教室(10回) 209人 ・介護家族会(12回) 83人 ・認知症サポーター養成講座(34回) 1,656人 《歳入》 国庫負担金(38.5/100) 22,605 県負担金(19.25/100) 11,302

3 要介護(要支援)認定者数(年度末現在・3月分事業状況報告より)

(単位：人)

	要支援1	要支援2	要介護1	要介護2	要介護3	要介護4	要介護5	計
第1号被保険者	966	1,248	2,040	1,803	1,157	1,056	696	8,966
65歳以上75歳未満	147	179	231	250	127	143	91	1,168
75歳以上	819	1,069	1,809	1,553	1,030	913	605	7,798
第2号被保険者	15	40	29	67	32	38	23	244
総数	981	1,288	2,069	1,870	1,189	1,094	719	9,210

平成30年度 後期高齢者医療特別会計決算のあらまし

○歳入：26.5億円（前年度比 +0.6億円、2.5%増）

- ・後期高齢者医療保険料が7,087万円、繰入金が3,132万円増加したことなどにより、全体では6,430万円の増加。

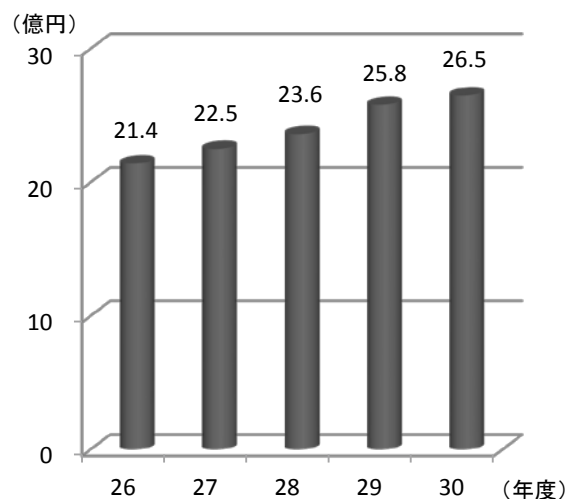
○歳出：26.4億円（前年度比 +0.6億円、2.5%増）

- ・後期高齢者医療広域連合納付金が6,411万円増加したことなどにより、全体では6,399万円の増加。

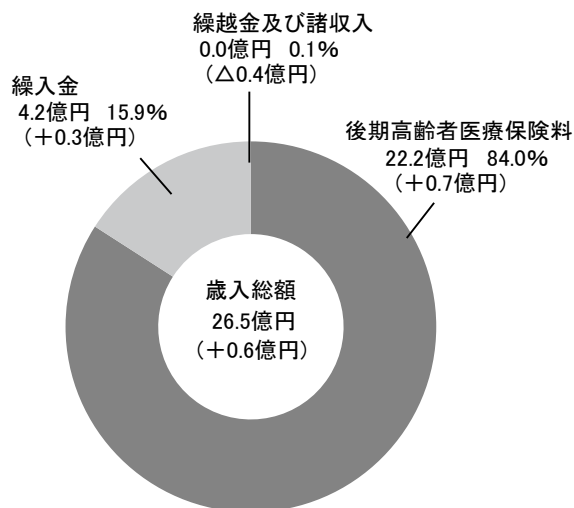
○決算収支(実質収支※)：185万円（前年度比 +32万円、20.6%増）

※ 実質収支＝形式収支(歳入－歳出)－翌年度へ繰り越すべき財源

〈歳入の推移〉

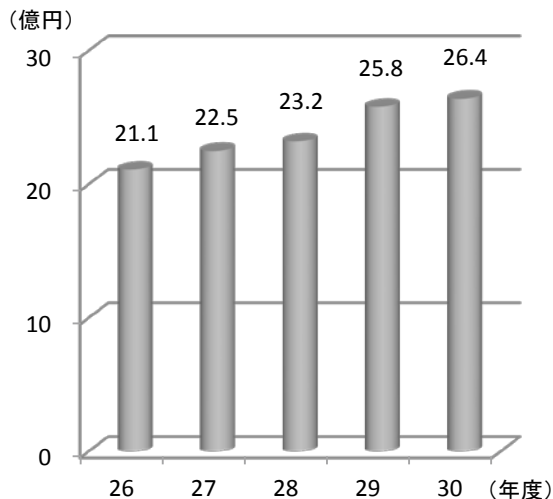


〈歳入の内訳〉

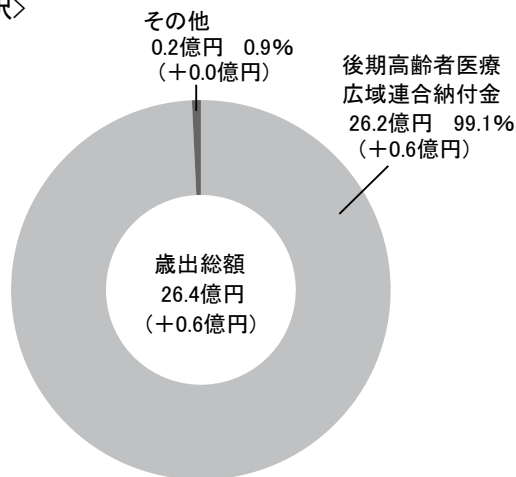


※()内は対前年度増減額を、%は全体に対する構成比を表す。

〈歳出の推移〉



〈歳出の内訳〉



※()内は対前年度増減額を、%は全体に対する構成比を表す。

1 歳入

歳入予算現額に対する款別収入率一覧表

(単位：千円)

款	予算現額 A	決算額 B	比較 (B-A)C	収入率 B/A (%)
1 後期高齢者医療保険料	2,340,470	2,221,882	△ 118,588	94.9
2 繰入金	421,593	421,593	0	100.0
3 繰越金	1,531	1,531	0	100.0
4 諸収入	3,207	1,645	△ 1,562	51.3
合計	2,766,801	2,646,651	△ 120,150	95.7
参考：29年度	2,652,428	2,582,348	△ 70,080	97.4

被保険者数

(単位：人)

	75歳以上の受給者	65歳以上75歳未満で 障害認定による受給者	計
被保険者数	30,328	414	30,742

2 歳出

歳出予算現額に対する款別執行率一覧表

(単位：千円)

款	予算現額 A	決算額 B	不用額 (A-B)C	執行率 B/A (%)
1 総務費	23,678	21,145	2,533	89.3
2 後期高齢者医療広域連合者納付金	2,738,923	2,622,125	116,798	95.7
3 諸支出金	3,200	1,536	1,664	48.0
4 予備費	1,000	—	1,000	—
合計	2,766,801	2,644,805	121,996	95.6
参考：29年度	2,652,428	2,580,817	71,611	97.3

(款) 2後期高齢者医療広域連合納付金 (項) 1後期高齢者医療広域連合納付金

(目) 1後期高齢者医療広域連合納付金

(単位：千円)

事業名	決算額	実施内容等
後期高齢者医療広域連合納付事業	2,622,125	後期高齢者医療制度の安定的運営のため、被保険者から納付された保険料及び低所得者に対する保険料軽減相当額を公費で補填する保険基盤安定負担金を納付する事業

指定管理者から提出された

事業報告書の概要

指定管理者から提出された事業報告書の概要について

地方自治法第244条の2第7項及び上尾市公の施設に係る指定管理者の指定の手續等に関する条例第5条の規定により、指定管理者から市長に提出された事業報告書の概要について、同条例に関する指針第4条の規定により、次のとおり報告する。

令和元年8月30日

上尾市長 畠山 稔

事業名	公益財団法人上尾市地域振興公社による「上尾市コミュニティセンター」の管理運営
-----	--

所属名	市民協働推進課
-----	---------

1 指定管理業務の実施状況及び利用状況に関する事項（条例第5条第1号及び第2号に係る事項）

- ・業務に従事する職員の人数4人(常勤職員2人、常勤嘱託職員1人、非常勤嘱託職員1人)
- ・施設の利用者数 (単位：人)

室名	利用者数
ホール	40,540
集会室・和室 ほか	119,470
合計	160,010

2 使用料又は利用料金の収入の実績に関する事項（条例第5条第3号に係る事項）

収入科目	年間合計(円)
ホール・集会室等使用料	8,925,300
設備使用料	4,849,275

3 指定管理業務に係る経理の状況に関する事項（条例第5条第4号に係る事項） (単位：円)

科目	予算額(A)	決算額(B)	不用額(A-B)
職員等賃金	14,570,000	14,545,613	24,387
福利厚生費	3,050,000	3,012,112	37,888
旅費交通費	2,000	1,478	522
消耗品費	1,601,000	1,600,808	192
燃料費	183,000	181,888	1,112
印刷製本費	62,000	61,991	9
光熱水費	16,866,000	16,865,828	172
修繕費	5,240,000	5,239,144	856
役務費	295,000	293,403	1,597
委託費	43,194,000	43,193,996	4
賃借料	3,274,000	3,266,369	7,631
什器備品費	1,446,000	1,440,720	5,280
負担金支出	0	0	0
租税公課	1,541,000	1,530,678	10,322
合計	91,324,000	91,234,028	89,972

事業名	公益財団法人上尾市地域振興公社による「上尾市文化センター」の管理運営
-----	------------------------------------

所属名	市民協働推進課
-----	---------

1 指定管理業務の実施状況及び利用状況に関する事項（条例第5条第1号及び第2号に係る事項）

- ・業務に従事する職員の人数 6人（常勤職員2人、非常勤嘱託職員4人）
- ・施設の利用者数 （単位：人）

室名	利用者数
大ホール	91,875
中ホール	31,889
小ホール	16,742
集会室	102,058
その他	24,045
合計	266,609

2 使用料又は利用料金の収入の実績に関する事項（条例第5条第3号に係る事項）

収入科目	年間合計（円）
ホール・集会室等使用料	25,328,950
設備使用料	15,282,695

3 指定管理業務に係る経理の状況に関する事項（条例第5条第4号に係る事項） （単位：円）

科目	予算額(A)	決算額(B)	不用額(A-B)
職員等賃金	21,256,000	20,493,747	762,253
福利厚生費	4,290,000	4,153,619	136,381
旅費交通費	30,000	6,786	23,214
消耗品費	1,511,000	1,510,793	207
燃料費	9,663,000	3,765,305	5,897,695
印刷製本費	179,000	135,216	43,784
光熱水費	26,580,000	22,102,443	4,477,557
修繕費	3,396,000	3,379,212	16,788
役務費	704,000	630,158	73,842
委託費	99,036,000	98,180,964	855,036
賃借料	1,264,000	1,240,663	23,337
什器備品費	1,305,000	1,301,616	3,384
負担金支出	35,000	35,000	0
租税公課	2,231,000	1,498,723	732,277
管理費	13,000,000	13,000,000	0
合計	184,480,000	171,434,245	13,045,755

事業名	公益財団法人上尾市地域振興公社による「イコス上尾」の管理運営
-----	--------------------------------

所属名	市民協働推進課
-----	---------

1 指定管理業務の実施状況及び利用状況に関する事項（条例第5条第1号及び第2号に係る事項）

- ・業務に従事する職員の人数 4人（常勤職員2人、非常勤嘱託職員2人）
- ・施設の利用者数 （単位：人）

室名	利用者数
ホール	37,353
リフレッシュルーム	13,128
研修室	7,089
大会議室	3,324
中会議室	2,035
和室	5,485
野外ステージ	284
合計	68,698

2 使用料又は利用料金の収入の実績に関する事項（条例第5条第3号に係る事項）

収入科目	年間合計（円）
ホール・集会室等使用料	8,941,750
設備使用料	3,104,745
個人使用料	149,000

3 指定管理業務に係る経理の状況に関する事項（条例第5条第4号に係る事項）（単位：円）

科目	予算額(A)	決算額(B)	不用額(A-B)
職員等賃金	13,221,000	13,168,053	52,947
福利厚生費	2,780,000	2,763,389	16,611
旅費交通費	10,000	1,888	8,112
消耗品費	630,000	629,360	640
燃料費	3,049,000	3,026,290	22,710
印刷製本費	20,000	0	20,000
光熱水費	6,032,000	5,853,197	178,803
修繕費	2,116,000	2,104,920	11,080
役務費	580,000	481,535	98,465
委託費	33,684,000	33,659,064	24,936
賃借料	776,000	668,519	107,481
什器備品費	1,695,000	1,694,412	588
負担金支出	10,000	0	10,000
租税公課	1,418,000	1,404,244	13,756
合計	66,021,000	65,454,871	566,129

事業名	株式会社こどもの森による「上尾市児童館アッピーランド」の管理運営
-----	----------------------------------

所属名	青少年課
-----	------

1 指定管理業務の実施状況及び利用状況に関する事項（条例第5条第1号及び第2号に係る事項）

- ・業務に従事する人数 11人(常勤職員4人、非常勤職員7人)
- ・施設の利用者数 (単位：人)

区分	市内	市外	合計
乳幼児	29,485	9,273	38,758
小学生	22,037	2,625	24,662
中学生	5,676	156	5,832
高校生	2,350	105	2,455
付添い	29,085	9,008	38,093
その他	2,280	183	2,463
合計	90,913	21,350	112,263

2 使用料又は利用料金の収入の実績に関する事項（条例第5条第3号に係る事項）

	時間帯			
	夜間以外		夜間	
施設名	件数	金額(円)	件数	金額(円)
体育遊戯室			0	0
音楽室	29	58,000	45	117,000
合計	29	58,000	45	117,000

3 指定管理業務に係る経理の状況に関する事項（条例第5条第4号に係る事項） (単位：円)

科目	予算額(A)	決算額(B)	不用額(A-B)
人件費	29,450,000	31,135,199	△1,685,199
修繕料	500,000	504,923	△4,923
委託料	8,500,000	9,121,972	△621,972
事業費	1,000,000	726,602	273,398
光熱水費	4,300,000	4,385,532	△85,532
消耗品費	300,000	177,385	122,615
印刷製本費	50,000	64,800	△14,800
賃借料	500,000	313,455	186,545
役員費	1,050,000	624,139	425,861
医薬材料費	20,000	77,960	△57,960
備品購入費	100,000	22,724	77,276
公租公課	0	1,514,338	△1,514,338
その他	1,850,000	157,161	1,692,839
その他(修繕料精算金)	0	0	0
合計	47,620,000	48,826,190	△1,206,190

事業名	公益財団法人上尾市地域振興公社による「上尾市児童館こどもの城」の管理運営
-----	--------------------------------------

所属名	青少年課
-----	------

1 指定管理業務の実施状況及び利用状況に関する事項（条例第5条第1号及び第2号に係る事項）

- ・業務に従事する人数 13人(常勤職員4人、非常勤職員9人)
- ・施設の利用者数 (単位：人)

区分	市内	市外	合計
乳幼児	37,773	41,714	79,487
小学生	21,373	10,158	31,531
中学生	1,273	325	1,598
高校生	159	42	201
付添い	39,894	43,909	83,803
その他	2,157	114	2,271
合計	102,629	96,262	198,891

2 使用料又は利用料金の収入の実績に関する事項（条例第5条第3号に係る事項）

	時間帯			
	夜間以外		夜間	
施設名	件数	金額(円)	件数	金額(円)
体育遊戯室			103	206,000
音楽室	74	148,000	42	109,200
合計	74	148,000	145	315,200

3 指定管理業務に係る経理の状況に関する事項（条例第5条第4号に係る事項） (単位：円)

科目	予算額(A)	決算額(B)	不用額(A-B)
人件費	29,070,000	27,659,546	1,410,454
修繕料	500,000	832,140	△332,140
委託料	10,603,000	11,227,502	△624,502
事業費	1,810,000	1,902,081	△92,081
光熱水費	5,900,000	6,052,002	△152,002
燃料費	10,000	12,279	△2,279
消耗品費	374,000	548,429	△174,429
印刷製本費	10,000	4,320	5,680
賃借料	1,040,000	977,624	62,376
役務費	1,712,000	1,548,718	163,282
医薬材料費	10,000	6,760	3,240
備品購入費	200,000	186,742	13,258
負担金	35,000	14,500	20,500
公租公課	73,000	72,000	1,000
その他(光熱水費、消費税精算金)	0	0	0
合計	51,347,000	51,044,643	302,357

事業名	社会福祉法人上尾市社会福祉協議会による「障害福祉サービス事業所かしの木園」の管理運営
-----	--

所属名	障害福祉課
-----	-------

1 指定管理業務の実施状況及び利用状況に関する事項（条例第5条第1号及び第2号に係る事項）

- ・業務に従事する職員の人数 19人(常勤職員12人、常勤嘱託1人、臨時職員6人)
- ・施設の利用者数 32人

2 指定管理業務に係る経理の状況に関する事項（条例第5条第4号に係る事項） (単位：円)

科目	予算額(A)	決算額(B)	不用額(A-B)
職員等賃金	90,061,000	83,324,134	6,736,866
福利厚生費	959,000	875,010	83,990
諸謝金	380,000	200,000	180,000
旅費交通費	301,000	26,800	274,200
消耗品費	377,000	376,502	498
器具什器費	0	0	0
燃料費	428,000	366,499	61,501
印刷製本費	155,000	148,932	6,068
光熱水費	702,000	650,503	51,497
修繕費	113,000	112,158	842
保健衛生費	1,433,000	1,409,142	23,858
通信運搬費	43,000	35,188	7,812
手数料	13,000	12,120	880
損害保険料	301,000	292,060	8,940
租税公課	1,000	0	1,000
諸会費	79,000	78,500	500
賃借料	947,000	733,596	213,404
車輛費	609,000	481,728	127,272
食料費	224,000	217,901	6,099
研修費	98,000	9,416	88,584
固定資産取得費	0	0	0
積立預金	6,108,000	5,816,440	291,560
合計	103,332,000	95,166,629	8,165,371

事業名	社会福祉法人上尾市社会福祉協議会による「身体障害者福祉センターふれあいハウス」の管理運営
-----	--

所属名	障害福祉課
-----	-------

- 1 指定管理業務の実施状況及び利用状況に関する事項（条例第5条第1号及び第2号に係る事項）
- ・業務に従事する職員の人数 6人（常勤職員2人、臨時職員4人）
 - ・施設の利用者数 1,593人

- 2 使用料又は利用料金の収入の実績に関する事項（条例第5条第3号に係る事項）

収入科目	年間合計（円）
利用者負担金	456,187

- 3 指定管理業務に係る経理の状況に関する事項（条例第5条第4号に係る事項） （単位：円）

科目	予算額(A)	決算額(B)	不用額(A-B)
職員等賃金	18,316,000	17,015,491	1,300,509
福利厚生費	105,000	102,420	2,580
諸謝金	3,245,000	3,089,100	155,900
旅費交通費	274,000	139,740	134,260
消耗品費	861,000	662,959	198,041
器具什器費	0	0	0
燃料費	443,000	442,195	805
光熱水費	1,341,000	1,246,588	94,412
修繕費	20,000	0	20,000
保健衛生費	30,000	18,312	11,688
通信運搬費	133,000	88,825	44,175
業務委託費	1,343,000	1,342,097	903
損害保険料	478,000	433,660	44,340
賃借料	760,000	716,364	43,636
租税公課	1,000	1,000	0
諸会費	10,000	10,000	0
印刷製本費	8,000	6,977	1,023
研修費	34,000	948	33,052
積立預金	1,144,000	1,118,880	25,120
合計	28,546,000	26,435,556	2,110,444

事業名	社会福祉法人上尾市社会福祉協議会による「老人福祉センターことぶき荘」の管理運営
-----	---

所属名	高齢介護課
-----	-------

1 指定管理業務の実施状況及び利用状況に関する事項（条例第5条第1号及び第2号に係る事項）

- ・業務に従事する職員の人数 5人（常勤職員2人、臨時職員3人）
- ・施設の利用者数 36,437人（年間開所日数 243日、1日平均利用人数 150人）

2 指定管理業務に係る経理の状況に関する事項（条例第5条第4号に係る事項） （単位：円）

科目	予算額(A)	決算額(B)	不用額(A-B)
職員等賃金	15,455,000	15,090,183	364,817
福利厚生費	90,000	90,000	0
諸謝金	12,000	12,000	0
旅費交通費	3,000	1,424	1,576
消耗品費	606,000	576,553	29,447
器具什器費	68,000	67,444	556
印刷製本費	1,000	0	1,000
光熱水費	2,815,000	2,804,556	10,444
燃料費	1,819,000	1,818,348	652
修繕費	204,000	203,256	744
会議費	1,000	0	1,000
業務委託費	426,000	425,520	480
手数料	58,000	54,864	3,136
損害保険料	179,000	162,000	17,000
賃借料	429,000	428,976	24
租税公課	1,000	0	1,000
医療薬品費	4,000	3,663	337
研修費	9,000	9,000	0
諸会費	13,000	8,000	5,000
退職共済積立預金	953,000	950,040	2,960
合計	23,146,000	22,705,827	440,173

事業名	社会福祉法人彩光会による「養護老人ホーム恵和園」の管理運営
-----	-------------------------------

所属名	高齢介護課
-----	-------

1 指定管理業務の実施状況及び利用状況に関する事項（条例第5条第1号及び第2号に係る事項）

・業務に従事する職員の人数 (単位：人)

職 種	常勤職員	非常勤職員	備 考
施設長	1		デイサービス管理者兼務
医師		1	
生活相談員	2		
介護職員（支援員）	6	1	
看護師又は准看護師	1	3	非常勤DS准看護師兼務(2名)
栄養士	1		
調理員			業務委託
事務員	2	1	
その他		4	宿直警備員
合計	13	10	

・施設の利用者数 484人（年間延べ人数）

2 指定管理業務に係る経理の状況に関する事項（条例第5条第4号に係る事項） (単位：円)

科 目	予 算 額(A)	決 算 額(B)	不 用 額(A-B)
職員等賃金	66,132,820	65,312,509	820,311
福利厚生費	300,000	269,312	30,688
旅費交通費	12,000	15,020	△3,020
消耗品費	240,000	87,215	152,785
燃料費	3,200,000	3,132,469	67,531
光熱水費	7,800,000	8,150,676	△350,676
修繕費	600,000	959,426	△359,426
医薬材料費	12,000	1,444	10,556
通信運搬費	425,028	392,538	32,490
保険料	132,230	132,282	△52
委託費	1,345,778	1,397,214	△51,436
印刷製本費	228,000	237,209	△9,209
賃借料	354,552	355,764	△1,212
その他	39,206,546	34,610,804	4,595,742
合計	119,988,954	115,053,882	4,935,072

事業名	公益財団法人上尾市地域振興公社による「上尾伊奈斎場つつじ苑」の管理運営
-----	-------------------------------------

所属名	環境政策課
-----	-------

1 指定管理業務の実施状況及び利用状況に関する事項（条例第5条第1号及び第2号に係る事項）

・業務に従事する職員の人数

	公 社 職 員 数		運營業務委託職員数	
	全 職 員 数	勤務職員数	全 職 員 数	勤務職員数
管 理 運 営 包 括 業 務	4人 2人:正規職員 2人:非常勤嘱託職員	基本3人(最少2人) 友引日を除く	—	—
火 葬 業 務	—	—	6人	標準5人
受 付 等 業 務	—	—	5人	2人
清 掃 業 務	—	—	8人	4人
有 人 警 備 業 務	—	—	5人	2人

・施設の利用件数（日数）

火 葬 件 数	2,848 件
式 場 利 用 件 数	819 件
霊安室利用日数	557 日
小動物火葬件数	1,272 件

2 使用料又は利用料金の収入の実績に関する事項（条例第5条第3号に係る事項）

収 入 科 目	年間合計 (円)
火葬場利用料	26,961,000
式場利用料	68,337,000
霊安室利用料	2,384,000
小動物火葬料	8,282,500

3 指定管理業務に係る経理の状況に関する事項（条例第5条第4号に係る事項）

（単位：円）

科 目	予 算 額(A)	決 算 額(B)	不 用 額(A-B)
職 員 等 賃 金	16,841,000	16,752,564	88,436
福 利 厚 生 費	3,577,000	3,516,932	60,068
旅 費 交 通 費	2,000	0	2,000
消 耗 品 費	2,260,000	2,259,977	23
燃 料 費	63,000	60,879	2,121
印 刷 製 本 費	0	0	0
光 熱 水 費	30,119,000	29,999,969	119,031
修 繕 費	5,669,000	5,668,668	332
医 薬 材 料 費	1,000	950	50
役 務 費	643,000	607,708	35,292
委 託 費	90,958,000	90,957,590	410
賃 借 料	1,331,000	1,305,019	25,981
什 器 備 品 費	193,000	186,948	6,052
負 担 金	6,000	0	6,000
租 税 公 課	1,672,000	1,668,169	3,831
管 理 費	14,000,000	14,000,000	0
繰 越 金	0	349,627	△349,627
合 計	167,335,000	167,335,000	0

事業名	公益財団法人上尾市地域振興公社による「瓦葺ふれあい広場」の管理運営
-----	-----------------------------------

所属名	環境政策課
-----	-------

1 指定管理業務の実施状況及び利用状況に関する事項（条例第5条第1号及び第2号に係る事項）

・業務に従事する職員の人数

	公 社 職 員 数		運営業務委託職員数	
	全 職 員 数	勤務職員数	全 職 員 数	勤務職員数
管 理 運 営 包 括 業 務	2人 2人:正規職員	—	4人	1人
夜間受付事務	—	—	最少2人	1人

・施設の利用件数

集会室兼体育室	・団体利用	1,344件
	・個人利用	9件
活動室	・団体利用	481件

2 使用料又は利用料金の収入の実績に関する事項（条例第5条第3号に係る事項）

収 入 科 目	年間合計 (円)
集会室兼体育室使用料	661,250
活 動 室 使 用 料	155,700

3 指定管理業務に係る経理の状況に関する事項（条例第5条第4号に係る事項）

(単位：円)

科 目	予 算 額(A)	決 算 額(B)	不 用 額(A-B)
職 員 等 賃 金	0	0	0
福 利 厚 生 費	0	0	0
旅 費 交 通 費	4,000	0	4,000
諸 謝 金	70,000	10,000	60,000
消 耗 品 費	275,000	335,000	△60,000
燃 料 費	17,000	16,918	82
光 熱 水 費	1,491,000	1,153,070	337,930
修 繕 費	1,018,000	1,082,484	△64,484
医 薬 材 料 費	4,000	3,682	318
役 務 費	191,000	157,205	33,795
委 託 費	11,322,000	11,516,494	△194,494
賃 借 料	201,000	200,880	120
什 器 備 品 費	0	0	0
負 担 金	14,000	0	14,000
租 税 公 課	40,000	31,800	8,200
管 理 費	1,400,000	1,400,000	0
繰 越 金		139,467	△139,467
合 計	16,047,000	16,047,000	0

事業名	シンコースポーツ・協栄共同事業体による「健康プラザわくわくランド」の管理運営
-----	--

所属名	西貝塚環境センター
-----	-----------

1 指定管理業務の実施状況及び利用状況に関する事項（条例第5条第1号及び第2号に係る事項）

- ・業務に従事する職員の人数 73人(シンコースポーツ 57人、協栄 16人 ※再雇用含む)
- ・施設の利用者数(未就学児含む) 133,277人

2 使用料又は利用料金の収入の実績に関する事項（条例第5条第3号に係る事項）

収入科目	年間合計(円)
利用者収入	35,624,300

3 指定管理業務に係る経理の状況に関する事項（条例第5条第4号に係る事項） (単位：円)

科目	予算額(A)	決算額(B)	不用額(A-B)
人件費	23,470,000	18,818,744	4,651,256
事務費	8,032,000	9,412,478	△1,380,478
事業費	11,936,000	6,981,208	4,954,792
光熱水費	42,000,000	43,066,892	△1,066,892
修繕費	4,320,000	4,959,212	△639,212
維持管理費	113,753,000	119,121,489	△5,368,489
その他	900,000	386,878	513,122
合計	204,411,000	202,746,901	1,664,099

事業名	公益財団法人上尾市地域振興公社による「上尾丸山公園及び上尾市自然学習館外施設」の管理運営
-----	--

所属名	みどり公園課
-----	--------

1 指定管理業務の実施状況及び利用状況に関する事項（条例第5条第1号及び第2号に係る事項）

- ・業務に従事する職員の人数 20人(常勤職員 4人、非常勤職員 16人)
- ・実施事業名 自然学習教室、天文科学教室、ものづくり教室など
- ・施設の利用者数 (単位：人)

施設名	利用者数
丸山公園	207,079
自然学習館	77,439
バーベキュー場	6,914
合計	291,432

2 使用料又は利用料金の収入の実績に関する事項（条例第5条第3号に係る事項）

収入科目	年間合計(円)
自然学習館売店電気等使用料	811,600
複写機使用料	3,750

3 指定管理業務に係る経理の状況に関する事項（条例第5条第4号に係る事項） (単位：円)

科目	予算額(A)	流用額(C)	決算額(B)	不用額(A+C-B)
職員等賃金	40,960,000	△1,264,000	39,683,086	12,914
福利厚生費	8,000,000	△450,000	7,549,221	779
食糧費	5,000	0	3,833	1,167
医薬材料費	92,000	0	83,725	8,275
原材料費	1,008,000	952,000	1,959,057	943
旅費交通費	70,000	0	36,500	33,500
什器備品費	550,000	0	513,637	36,363
消耗品費	3,065,000	300,000	3,363,615	1,385
修繕費	4,320,000	1,012,000	5,302,638	29,362
印刷製本費	104,000	0	102,006	1,994
燃料費	559,000	0	439,214	119,786
光熱費	9,488,000	△402,000	9,040,112	45,888
賃借料	2,046,000	△168,000	1,854,323	23,677
諸謝金	1,961,000	0	1,865,557	95,443
租税公課	4,104,000	0	4,054,589	49,411
負担金	115,000	△102,000	12,600	400
委託費	56,833,000	0	56,763,144	69,856
役務費	1,757,000	122,000	1,763,896	115,104
管理費	12,000,000	0	12,000,000	0
合計	147,037,000	0	146,390,753	646,247

事業名	公益財団法人上尾市地域振興公社による「上平公園外130公園」の管理運営
-----	-------------------------------------

所属名	みどり公園課
-----	--------

1 指定管理業務の実施状況及び利用状況に関する事項（条例第5条第1号及び第2号に係る事項）

- ・業務に従事する職員の人数 13人（常勤職員 9人、非常勤職員 4人）
- ・施設の利用者数（単位：人）

施設名	利用者数
上平公園野球場	206,385
上平公園野球場（会議室）	65
上平公園テニスコート	77,628
平塚公園テニスコート	8,415
合計	292,493

2 使用料又は利用料金の収入の実績に関する事項（条例第5条第3号に係る事項）

収入科目	年間合計（円）
上平公園野球場使用料	5,465,750
上平公園テニスコート使用料	12,665,780
平塚公園テニスコート使用料	1,169,600
複写機使用料	3,970

3 指定管理業務に係る経理の状況に関する事項（条例第5条第4号に係る事項）（単位：円）

科目	予算額(A)	流用額(C)	決算額(B)	不用額(A+C-B)
職員等賃金	46,974,000	△3,578,000	43,395,241	759
福利厚生費	9,440,000	△340,000	9,099,706	294
食糧費	3,000	△2,000	730	270
医薬材料費	92,000	0	91,958	42
原材料費	1,743,000	700,000	2,442,798	202
旅費交通費	10,000	9,000	18,576	424
什器備品費	1,947,000	0	1,946,592	408
消耗品費	2,229,000	1,807,000	4,035,402	598
修繕費	5,250,000	4,100,000	9,349,408	592
印刷製本費	81,000	71,000	151,200	800
燃料費	562,000	70,000	631,638	362
光熱水費	24,366,000	△2,324,000	22,041,584	416
賃借料	2,047,000	1,099,000	3,142,351	3,649
租税公課	4,743,000	△7,000	4,732,531	3,469
負担金	35,000	47,000	81,940	60
委託費	111,898,000	△2,778,000	109,112,702	7,298
役務費	2,662,000	1,126,000	3,778,607	9,393
管理費	18,000,000	0	18,000,000	0
合計	232,082,000	0	232,052,964	29,036

事業名	公益財団法人上尾市地域振興公社による「上尾市民体育館」の管理運営
-----	----------------------------------

所属名	スポーツ振興課
-----	---------

1 指定管理業務の実施状況及び利用状況に関する事項（条例第5条第1号及び第2号に係る事項）

- ・業務に従事する職員の人数 6人(常勤職員 2人、常勤嘱託職員 2人、非常勤嘱託職員 2人)

- ・施設の利用者数 (単位：人)

施設名	利用者数
アリーナ	153,389
卓球室	25,950
体力相談室兼トレーニング室	73,378
柔道場	24,000
剣道場	32,415
弓道場	14,528
会議室兼スタジオ	25,049
庭球場	28,266
合計	376,975

2 使用料又は利用料金の収入の実績に関する事項（条例第5条第3号に係る事項）

収入科目	年間合計(円)
アリーナ等使用料	33,751,000
設備使用料	894,300

3 指定管理業務に係る経理の状況に関する事項（条例第5条第4号に係る事項） (単位：円)

科目	予算額(A)	決算額(B)	不用額(A-B)
人件費	23,503,000	23,500,406	2,594
消耗品費	2,339,000	2,338,350	650
印刷費	16,000	15,660	340
旅費交通費	10,000	8,220	1,780
燃料費	47,000	46,092	908
役務費	1,717,000	1,712,925	4,075
修繕費	4,159,000	4,097,628	61,372
原材料費	473,000	472,446	554
委託料	41,563,000	41,562,534	466
公租公課	1,930,000	1,919,826	10,174
備品購入費	738,000	737,262	738
賃借料	1,755,000	1,741,576	13,424
光熱水費	16,787,000	16,718,034	68,966
提案事業費	2,036,000	1,998,160	37,840
負担金	61,000	46,500	14,500
医薬材料費	9,000	7,482	1,518
食糧費	2,000	1,200	800
自主事業実施に伴う還元(相当額)	360,000	334,963	25,037
合計	97,505,000	97,259,264	245,736

